

LAMPIRAN

LAMPIRAN 1

Surat Permohonan Penelitian



KEMENTERIAN PENDIDIKAN, KEBUDAYAAN,
RISET, DAN TEKNOLOGI
UNIVERSITAS PENDIDIKAN INDONESIA
FAKULTAS PENDIDIKAN EKONOMI DAN BISNIS
Jalan Dr. Setiabudhi Nomor 229 Bandung 40154
Telepon: (022) 2001619, 2002091, 2002189, Faksimile: (022) 2001621
Laman <http://fpeb.upi.edu>; surel/*e-mail*: fpeb@upi.edu

Nomor : 9527/UN40.F7.D1/PK.03.08/2022
Lampiran : 1 berkas
Hal : Permohonan Izin Pra Penelitian

20 Desember 2022

Yth. Kepala Kantor
Badan Narkotika Nasional Prov. Jawa Barat
Jl. Soekarno Hatta Jalan Haji Hasan No. 1,
Cisaranten Kidul, Kec. Gedebage, Kota Bandung.

Dekan Fakultas Pendidikan Ekonomi dan Bisnis (FPEB) Universitas Pendidikan Indonesia menerangkan bahwa

Nama : Rifa Nurul Fauziyyah
NIM : 1903337
Program Studi : Pendidikan Manajemen Perkantoran
Jenjang : Sarjana (S1)

bermaksud mengajukan permohonan izin Pra Penelitian dalam memenuhi tugas perkuliahan:

Mata Kuliah : Skripsi
Konsentrasi : -
Judul Penelitian : Pengaruh Komunikasi Interpersonal terhadap Kinerja Karyawan di Kantor Badan Narkotika Nasional Provinsi Jawa Barat.
Dosen Pengampu : Dr. Rasto, S.Pd., M.Pd.

Sehubungan dengan hal tersebut, kami mohon kiranya Bapak/Ibu pimpinan berkenan memberikan izin kepada mahasiswa kami untuk melakukan Pra Penelitian di instansi yang Bapak/Ibu pimpin.

Demikian surat ini kami sampaikan, atas perhatian dan kerjasamanya kami ucapkan terimakasih.



Tembusan:
Ketua Prodi S1 Pendidikan Manajemen Perkantoran



KEMENTERIAN PENDIDIKAN, KEBUDAYAAN,
RISET, DAN TEKNOLOGI
UNIVERSITAS PENDIDIKAN INDONESIA
FAKULTAS PENDIDIKAN EKONOMI DAN BISNIS
Jalan Dr. Setiabudhi Nomor 229 Bandung 40154
Telepon: (022) 2001619, 2002091, 2002189, Faksimile: (022) 2001621
Laman <http://fpeb.upi.edu>; surel/*e-mail*: fpeb@upi.edu

Nomor : 4982/UN40.F7/PT.01.04/2023 15 Juni 2023
Lampiran : -
Hal : **Permohonan Izin Penelitian dan Penyebaran Angket**

Yth. **Pimpinan/Kepala**

Kantor Badan Narkotika Nasional Provinsi Jawa Barat
Jl. Soekarno Hatta Jalan Haji Hasan No.1, Cisaranten Kidul,
Kec. Gedebage, Kota Bandung, Jawa Barat 40295

Dekan Fakultas Pendidikan Ekonomi dan Bisnis (FPEB) Universitas Pendidikan Indonesia menerangkan bahwa,

Nama : Rifa Nurul Fauziyyah
NIM : 1903337
Program Studi : Pendidikan Manajemen Perkantoran
Jenjang : Sarjana (S1)

bermaksud mengajukan permohonan izin Penelitian dan Penyebaran Angket dalam memenuhi tugas perkuliahan:

Mata Kuliah : Skripsi
Konsentrasi : Komunikasi Perkantoran
Judul Skripsi : Pengaruh Komunikasi Interpersonal terhadap Kinerja Pegawai di Kantor Badan Narkotika Nasional Provinsi Jawa Barat

Dosen Pembimbing : Dr. Rasto, S.Pd., M.Pd.

Sehubungan dengan hal tersebut, kami mohon kiranya Bapak/Ibu pimpinan berkenan memberikan izin kepada mahasiswa kami untuk melakukan Penelitian dan Penyebaran Angket di instansi yang Bapak/Ibu pimpin.

Demikian surat ini kami sampaikan, atas perhatian dan kerjasamanya kami ucapkan terimakasih.

Dekan,



Prof. Dr. H. Eeng Ahman, MS.
NIP 196110221986031002

Tembusan:

1. Wakil Dekan Bidang Akademik FPEB;
2. Ketua Prodi S1 Pendidikan Manajemen Perkantoran;
3. Kepala Seksi Bidang Akademik dan Kemahasiswaan FPEB.

LAMPIRAN 2

Surat Permohonan Uji Instrumen



KEMENTERIAN PENDIDIKAN, KEBUDAYAAN,
RISET, DAN TEKNOLOGI
UNIVERSITAS PENDIDIKAN INDONESIA
FAKULTAS PENDIDIKAN EKONOMI DAN BISNIS
Jalan Dr. Setiabudhi Nomor 229 Bandung 40154
Telepon: (022) 2001619, 2002091, 2002189, Faksimile: (022) 2001621
Laman <http://fpeb.upi.edu>; surel/e-mail: fpeb@upi.edu

Nomor : 4983/UN40.F7/PT.01.04/2023
Lampiran : -
Hal : **Permohonan Izin Uji Validitas**

15 April 2023

Yth. Pimpinan/Kepala

Kantor Badan Narkotika Nasional Provinsi Jawa Barat
Jl. Soekarno Hatta Jalan Haji Hasan No.1, Cisaranten Kidul,
Kec. Gedebage, Kota Bandung, Jawa Barat 40295

Dekan Fakultas Pendidikan Ekonomi dan Bisnis (FPEB) Universitas Pendidikan Indonesia menerangkan bahwa,

Nama : Rifa Nurul Fauziyyah
NIM : 1903337
Program Studi : Pendidikan Manajemen Perkantoran
Jenjang : Sarjana (S1)
bermaksud mengajukan permohonan izin uji instrumen penelitian dalam memenuhi tugas perkuliahan:
Mata Kuliah : Skripsi
Konsentrasi : Komunikasi Perkantoran
Judul Skripsi : Pengaruh Komunikasi Interpersonal terhadap Kinerja Pegawai di Kantor Badan Narkotika Nasional Provinsi Jawa Barat

Dosen Pembimbing : Dr. Rasto, S.Pd., M.Pd.

Sehubungan dengan hal tersebut, kami mohon kiranya Bapak/Ibu pimpinan berkenan memberikan izin kepada mahasiswa kami untuk melakukan uji instrumen penelitian di instansi yang Bapak/Ibu pimpin.

Demikian surat ini kami sampaikan, atas perhatian dan kerjasamanya kami ucapkan terimakasih.

Dekan,



Prof. Dr. H. Eeng Ahman, MS.
NIP 196110221986031002

Tembusan:

1. Wakil Dekan Bidang Akademik FPEB;
2. Ketua Prodi S1 Pendidikan Manajemen Perkantoran;
3. Kepala Seksi Bidang Akademik dan Kemahasiswaan FPEB.

LAMPIRAN 3

Surat Keterangan Penelitian



BNNP JABAR

BADAN NARKOTIKA NASIONAL REPUBLIK INDONESIA PROVINSI JAWA BARAT

Jln. H. Hasan No.1 Soekarno Hatta Bandung
Telepon (022) 87507040, Fax. (022) 87506206
E-mail : bnnpjabar@yahoo.co.id, website : jabar.bnn.go.id

Nomor : B/189/III/KA/HM.04/2023/BNNP
Klasifikasi : Biasa
Lampiran : -
Perihal : Persetujuan Ijin Pra Penelitian

Bandung, 14 Februari 2023

Kepada :
Yth. **Wakil Dekan Bidang Akademik Universitas Pendidikan Indonesia**
di
Tempat

1. Rujukan :
 - a. Undang-Undang Nomor 35 Tahun 2009 tentang Narkotika;
 - b. Peraturan Presiden Nomor 47 Tahun 2019 tentang Badan Narkotika Nasional;
 - c. Peraturan Badan Narkotika Nasional nomor 06 Tahun 2020 Tentang Organisasi dan Tata Kerja Badan Narkotika Nasional Provinsi dan Badan Narkotika Nasional Kabupaten/Kota;
 - d. Surat Wakil Dekan Bidang Akademik Universitas Pendidikan Indonesia Nomor : 9527/UN40.F7.D1/PK.03.08/2022 tanggal 20 Desember 2022 tentang Permohonan Ijin Pra Penelitian.
2. Sehubungan dengan rujukan tersebut di atas, bersama ini kami sampaikan persetujuan Pra Penelitian mahasiswa atas nama :

nama	: Rifa Nurul Fauziyyah
NIM	: 1903337
program studi	: Pendidikan Manajemen Perkantoran
jenjang	: S1
judul penelitian	: Pengaruh Komunikasi Interpersonal terhadap Kinerja Karyawan di Kantor Badan Narkotika Nasional Provinsi Jawa Barat.
3. Berkaitan dengan butir 2 (dua), untuk menjaga protokol kesehatan yaitu Patuhi sikap 5M, mulai dari mencuci tangan pada air mengalir menggunakan sabun, menjaga jarak, memakai masker, menghindari kerumunan, dan membatasi interaksi atau mobilisasi.
4. Demikian atas perhatian dan kerjasamanya diucapkan terima kasih.

a.n. Kepala Badan Narkotika Nasional
Provinsi Jawa Barat
Kepala Bagian Umum



Tri Wahyu Astuti, SE.









LAMPIRAN 4






Lembar Bimbingan Skripsi

Form 2. LEMBAR KONSULTASI PENYUSUNAN PROPOSAL

Pembimbing I : Dr. Rasto, M.Pd.

Pembimbing II :

No	Hari, Tanggal	Uraian	Tandatangan
1.	22 Desember 2022	Bimbingan untuk mencari sumber buku dan jurnal	
2.	16 Januari 2023	Bimbingan judul Skripsi	
3.	16 Februari 2023	Bimbingan Bab 1 dan Bab 2	
4.	23 Februari 2023	Bimbingan Bab 3	
5.	03 Maret 2023	Bimbingan keseluruhan Bab 1,2,3 dan merapikan format penulisan	
6.	09 Maret 2023	Bimbingan akhir persiapan ujian proposal	
7.	6 April 2023	Bimbingan hasil revisi Seminar	
8.	12 Mei 2023	Bimbingan kuisioner Penelitian	

No	Hari, Tanggal	Uraian	Tandatangan
9.	7 juni 23	Bimbingan konsultasi Hasil Data Penelitian	
10.	19 juni 23	Bimbingan bab 4	
11.	21 juni 23	Bimbingan penulisan artikel	
12.	28 juni 23	Bimbingan Revisi artikel	
13.	4 juli 23	Bimbingan Bab 4 dan Bab 5 Bimbingan format Penulisan	

LAMPIRAN 5

Angket Penelitian

INSTRUMEN PENELITIAN
PENGARUH KOMUNIKASI INTERPERSONAL TERHADAP
KINERJA PEGAWAI DI KANTOR BADAN NARKOTIKA
NASIONAL PROVINSI JAWA BARAT

ANGKET

Dibuat dalam rangka penyusunan skripsi pada
Program Studi Pendidikan Manajemen Perkantoran



Oleh

Rifa Nurul Fauziyyah

1903337

PROGRAM STUDI PENDIDIKAN MANAJEMEN PERKANTORAN
FAKULTAS PENDIDIKAN EKONOMI DAN BISNIS UNIVERSITAS
PENDIDIKAN INDONESIA 2022
ANGKET

A. Identitas Responden

Nama :
Jenis Kelamin : L/P
Usia :
Pekerjaan :
Pendidikan Terakhir : SMA/D1//D2/D3/S1/S2/S3 * Lain-lain:.....

B. Petunjuk Pengisian Bulir Angket

1. Setiap butir pertanyaan harap dibaca secara teliti.
2. Setiap persyaratan disediakan lima alternatif jawaban
3. Alternatif jawaban yang dipilih adalah yang paling sesuai dengan kenyataan atau apa yang Bapak/Ibu dengar, lihat dan alami.
4. Alternatif jawaban yang dipilih di bubuhi dengan tanda *check list*/centang (√) pada kolom yang telah disediakan
5. Untuk setiap butir pertanyaan hanya diperbolehkan memilih satu alternatif jawaban.

Keterangan :

Nilai Terendah – Nilai Tertinggi : 1-2-3-4-5

ANGKET
PENGARUH KOMUNIKASI INTERPERSONAL TERHADAP KINERJA
PEGAWAI DI KANTOR BADAN NARKOTIKA NASIONAL PROVINSI
JAWA BARAT

A. Komunikasi Interpersonal (variabel X)

No.	Pertanyaan	Alternatif Jawaban				
		1	2	3	4	5
1.	Saya sangat senang jika berkomunikasi dengan rekan kerja					
2.	Saya terbuka saat melakukan komunikasi dengan rekan kerja					
3.	Saya mampu berempati terhadap perasaan yang sedang dialami oleh rekan kerja					
4.	Saya selalu ingin membantu apabila ada rekan kerja yang membutuhkan bantuan					
5.	Saya mendukung pendapat yang diberikan oleh rekan kerja					
6.	Saya memberikan kesempatan rekan kerja untuk memberikan pendapatnya					
7.	Saya positif thinking saat melakukan komunikasi dengan rekan kerja					
8.	Saya merasa memiliki kesetaraan saat sedang berkomunikasi dengan rekan kerja					
9.	Saya menghargai pendapat yang diberikan rekan kerja					
10.	Saya senang menjalani kesepakatan hasil dari keputusan bersama					

B. Kinerja Pegawai (variabel Y)

No.	Pertanyaan	Alternatif Jawaban				
		1	2	3	4	5
1.	Saya mampu menyelesaikan pekerjaan dengan rapih					
2.	Saya mampu menyelesaikan pekerjaan sesuai dengan standar prosedur di kantor					
3.	Saya mampu menyelesaikan pekerjaan sesuai dengan jumlah luaran yang diminta					
4.	Saya mampu menyelesaikan tugas tepat pada waktunya					
5.	Saya selalu hadir tepat waktu saat bekerja					
6.	Saya mengikuti segala peraturan dari perusahaan mengenai aturan kehadiran pegawai di kantor					
7.	Saya mampu bekerja sama secara kelompok					
8.	Saya senang berkomunikasi dengan rekan kerja jika ada pekerjaan yang harus diselesaikan secara kelompok					

LAMPIRAN 6

Hasil Uji Validitas dan Reliabilitas

HASIL UJI VALIDITAS VARIABEL X

Correlations

		item_1	item_2	item_3	item_4	item_5	item_6	item_7	item_8	item_9	item_10	total
item_1	Pearson Correlation	1	1.000**	1.000**	1.000**	.333	.577**	.577**	.630**	.577**	.471*	.881**
	Sig. (2-tailed)		.000	.000	.000	.151	.008	.008	.003	.008	.036	.000
	N	20	20	20	20	20	20	20	20	20	20	20
item_2	Pearson Correlation	1.000**	1	1.000**	1.000**	.333	.577**	.577**	.630**	.577**	.471*	.881**
	Sig. (2-tailed)	.000		.000	.000	.151	.008	.008	.003	.008	.036	.000
	N	20	20	20	20	20	20	20	20	20	20	20
item_3	Pearson Correlation	1.000**	1.000**	1	1.000**	.333	.577**	.577**	.630**	.577**	.471*	.881**
	Sig. (2-tailed)	.000	.000		.000	.151	.008	.008	.003	.008	.036	.000
	N	20	20	20	20	20	20	20	20	20	20	20
item_4	Pearson Correlation	1.000**	1.000**	1.000**	1	.333	.577**	.577**	.630**	.577**	.471*	.881**
	Sig. (2-tailed)	.000	.000	.000		.151	.008	.008	.003	.008	.036	.000
	N	20	20	20	20	20	20	20	20	20	20	20
item_5	Pearson Correlation	.333	.333	.333	.333	1	.577**	.577**	.378	.577**	.236	.603**
	Sig. (2-tailed)	.151	.151	.151	.151		.008	.008	.100	.008	.317	.005
	N	20	20	20	20	20	20	20	20	20	20	20
item_6	Pearson Correlation	.577**	.577**	.577**	.577**	.577**	1	1.000**	.436	1.000**	.612**	.884**
	Sig. (2-tailed)	.008	.008	.008	.008	.008		.000	.054	.000	.004	.000
	N	20	20	20	20	20	20	20	20	20	20	20

	N	20	20	20	20	20	20	20	20	20	20	20
item_7	Pearson Correlation	.577**	.577**	.577**	.577**	.577**	1.000**	1	.436	1.000**	.612**	.884**
	Sig. (2-tailed)	.008	.008	.008	.008	.008	.000		.054	.000	.004	.000
	N	20	20	20	20	20	20	20	20	20	20	20
item_8	Pearson Correlation	.630**	.630**	.630**	.630**	.378	.436	.436	1	.436	.089	.613**
	Sig. (2-tailed)	.003	.003	.003	.003	.100	.054	.054		.054	.709	.004
	N	20	20	20	20	20	20	20	20	20	20	20
item_9	Pearson Correlation	.577**	.577**	.577**	.577**	.577**	1.000**	1.000**	.436	1	.612**	.884**
	Sig. (2-tailed)	.008	.008	.008	.008	.008	.000	.000	.054		.004	.000
	N	20	20	20	20	20	20	20	20	20	20	20
item_10	Pearson Correlation	.471*	.471*	.471*	.471*	.236	.612**	.612**	.089	.612**	1	.590**
	Sig. (2-tailed)	.036	.036	.036	.036	.317	.004	.004	.709	.004		.006
	N	20	20	20	20	20	20	20	20	20	20	20
total	Pearson Correlation	.881**	.881**	.881**	.881**	.603**	.884**	.884**	.613**	.884**	.590**	1
	Sig. (2-tailed)	.000	.000	.000	.000	.005	.000	.000	.004	.000	.006	
	N	20	20	20	20	20	20	20	20	20	20	20

** . Correlation is significant at the 0.01 level (2-tailed).

* . Correlation is significant at the 0.05 level (2-tailed).

HASIL UJI VALIDITAS VARIABEL Y

Correlations

		item 1	item 2	item 3	item 4	item 5	Item 6	Item 7	item 8	Total
item_1	Pearson	1	-.182	.147	-.036	.000	.882**	.733**	-.333	.471*
	Correlation									
	Sig. (2-tailed)		.444	.537	.879	1.000	.000	.000	.151	.036
	N	20	20	20	20	20	20	20	20	20
item_2	Pearson	-.182	1	.507*	.271	.148	-.023	.061	.787**	.514*
	Correlation									
	Sig. (2-tailed)	.444		.023	.247	.533	.924	.800	.000	.021
	N	20	20	20	20	20	20	20	20	20
item_3	Pearson	.147	.507*	1	.466*	.240	.241	.343	.343	.485*
	Correlation									
	Sig. (2-tailed)	.537	.023		.038	.308	.307	.139	.139	.030
	N	20	20	20	20	20	20	20	20	20
item_4	Pearson	-.036	.271	.466*	1	.714**	-.014	.109	.109	.464*
	Correlation									
	Sig. (2-tailed)	.879	.247	.038		.000	.954	.646	.646	.039
	N	20	20	20	20	20	20	20	20	20
item_5	Pearson	.000	.148	.240	.714**	1	.000	.000	.000	.577**
	Correlation									
	Sig. (2-tailed)	1.000	.533	.308	.000		1.000	1.000	1.000	.008
	N	20	20	20	20	20	20	20	20	20
Item_6	Pearson	.882**	-.023	.241	-.014	.000	1	.882**	-.126	.535*
	Correlation									
	Sig. (2-tailed)	.000	.924	.307	.954	1.000		.000	.597	.015
	N	20	20	20	20	20	20	20	20	20
Item_7	Pearson	.733**	.061	.343	.109	.000	.882**	1	-.067	.471*
	Correlation									
	Sig. (2-tailed)	.000	.800	.139	.646	1.000	.000		.780	.036
	N	20	20	20	20	20	20	20	20	20
item_8	Pearson	-.333	.787**	.343	.109	.000	-.126	-.067	1	.471*
	Correlation									
	Sig. (2-tailed)	.151	.000	.139	.646	1.000	.597	.780		.036
	N	20	20	20	20	20	20	20	20	20
Total	Pearson	.471*	.514*	.485*	.464*	.577**	.535*	.471*	.471*	1
	Correlation									
	Sig. (2-tailed)	.036	.021	.030	.039	.008	.015	.036	.036	

N	20	20	20	20	20	20	20	20	20
---	----	----	----	----	----	----	----	----	----

** . Correlation is significant at the 0.01 level (2-tailed).

* . Correlation is significant at the 0.05 level (2-tailed).

HASIL UJI RELIABILITAS VARIABEL X**Reliability Statistics**

Cronbach's	
Alpha	N of Items
.819	11

HASIL UJI RELIABILITAS VARIABEL X**Reliability Statistics**

Cronbach's	
Alpha	N of Items
.781	9

LAMPIRAN 7

Hasil Penyebaran Angket

Hasil Jawaban Responden terhadap Variabel X

KI1	KI2	KI3	KI4	KI5	KI6	KI7	KI8	KI9	KI10	KI
5	5	4	3	3	4	4	4	4	4	40
4	4	5	3	3	5	5	4	5	5	43
5	5	5	5	5	5	4	5	5	5	49
5	5	5	5	5	4	4	4	4	5	46
5	5	5	5	5	5	4	4	5	5	48
5	5	5	5	5	5	5	5	5	5	50
4	4	5	5	4	4	5	3	5	4	43
5	5	5	5	5	5	5	4	5	5	49
5	4	4	5	4	5	4	4	5	4	44
5	5	5	3	4	4	5	4	4	5	44
5	2	4	4	3	4	4	4	4	4	38
5	5	5	5	3	4	4	4	4	5	44
5	5	5	5	5	5	5	5	5	5	50
5	5	4	5	5	5	5	5	5	5	49
4	4	4	4	3	5	4	4	4	5	41
4	4	4	5	4	5	4	5	5	4	44
5	5	5	5	5	5	5	5	5	5	50
5	3	4	5	4	4	4	3	4	4	40
5	4	4	3	4	5	5	4	5	5	44
5	5	4	5	4	5	4	4	4	5	45
4	4	4	3	4	5	4	3	4	4	39
5	5	5	5	5	5	5	5	5	5	50
5	5	5	5	5	5	5	3	5	5	48
5	4	5	4	4	5	4	5	5	4	45
5	5	5	5	4	5	5	4	5	5	48
4	4	5	5	4	5	4	3	5	5	44
5	5	2	5	5	5	5	4	5	5	46
5	5	5	5	5	5	5	4	5	5	49
5	5	4	5	5	4	5	5	4	5	47
5	5	5	5	5	5	4	4	5	4	47
5	5	5	5	5	5	5	5	5	5	50
4	4	4	4	4	5	4	3	5	5	42
5	5	5	5	5	5	5	4	5	5	49
5	5	4	3	5	5	5	3	5	5	45
2	2	2	2	2	2	2	2	2	2	20
5	5	5	5	5	5	5	5	5	5	50
4	3	4	4	3	4	4	3	5	4	38
4	2	4	3	4	4	4	4	4	4	37
4	4	4	4	4	4	4	4	4	4	40
5	4	5	4	3	5	5	5	5	5	46

5	5	4	3	3	4	4	4	4	4	40
4	4	5	3	3	5	5	4	5	5	43
4	4	5	5	4	4	5	3	5	4	43
5	5	5	3	4	4	5	4	4	5	44
5	2	4	4	3	4	4	4	4	4	38
5	5	5	5	3	4	4	4	4	5	44
4	4	4	4	3	5	4	4	4	5	41
5	3	4	5	4	4	4	3	4	4	40
5	4	4	3	4	5	5	4	5	5	44
4	4	4	3	4	5	4	3	4	4	39
5	5	5	5	5	5	5	3	5	5	48
5	5	4	3	5	5	5	3	5	5	45
4	3	4	4	3	4	4	3	5	4	38
4	2	4	3	4	4	4	4	4	4	37
5	4	5	4	3	5	5	5	5	5	46
5	5	4	3	3	4	4	4	4	4	40
4	4	5	3	3	5	5	4	5	5	43
4	4	5	5	4	4	5	3	5	4	43
5	5	5	3	4	4	5	4	4	5	44
5	2	4	4	3	4	4	4	4	4	38
5	5	5	5	3	4	4	4	4	5	44
4	4	4	4	3	5	4	4	4	5	41
5	3	4	5	4	4	4	3	4	4	40
5	4	4	3	4	5	5	4	5	5	44
4	4	4	3	4	5	4	3	4	4	39
5	5	5	5	5	5	5	3	5	5	48
5	5	4	3	5	5	5	3	5	5	45
4	3	4	4	3	4	4	3	5	4	38
4	2	4	3	4	4	4	4	4	4	37
5	4	5	4	3	5	5	5	5	5	46
5	5	4	3	3	4	4	4	4	4	40
4	4	5	3	3	5	5	4	5	5	43
5	4	5	5	4	4	5	3	5	4	44
5	5	5	3	4	5	5	4	4	5	45
5	2	4	4	3	4	4	4	4	4	38
4	5	4	5	3	4	4	5	4	5	43
4	4	4	4	3	5	4	4	4	5	41
5	3	3	5	4	4	4	3	4	4	39
5	4	3	3	4	5	5	4	5	5	43
4	4	4	3	4	5	4	3	4	4	39
5	4	5	4	5	3	5	3	5	4	43
5	5	4	3	5	5	5	3	5	5	45
4	3	4	4	3	4	4	3	5	4	38

4	2	4	3	4	4	3	4	4	4	36
---	---	---	---	---	---	---	---	---	---	----

Hasil Jawaban Responden terhadap Variabel Y

KP1	KP2	KP3	KP4	KP5	KP6	KP7	KP8	KP
4	4	4	4	3	3	5	5	32
3	3	3	4	4	4	4	5	30
5	5	5	5	4	5	5	5	39
4	4	4	4	4	4	4	4	32
5	5	5	5	4	4	5	5	38
5	5	5	5	5	5	5	5	40
4	5	5	3	3	5	5	5	35
5	5	5	5	5	5	5	5	40
4	4	4	4	4	5	4	4	33
4	5	5	5	4	5	5	5	38
4	4	4	4	4	4	4	4	32
4	4	4	4	5	5	5	5	36
5	5	5	4	5	5	5	5	39
4	4	5	5	4	5	5	5	37
4	5	4	4	4	5	4	5	35
4	4	4	4	3	4	4	5	32
5	5	5	5	5	5	5	5	40
4	4	4	4	4	5	4	4	33
4	5	5	5	5	5	5	5	39
5	5	5	5	5	5	5	5	40
4	4	4	4	3	3	3	4	29
4	4	4	4	3	4	5	5	33
5	5	5	5	5	5	5	5	40
4	4	4	4	4	5	5	5	35
5	5	5	5	5	5	5	5	40
4	4	5	5	4	5	4	4	35
5	5	5	5	5	5	5	5	40
5	5	5	5	5	5	5	5	40
4	5	4	4	5	5	5	5	37
5	5	5	5	5	5	5	5	40
5	5	5	5	5	5	5	5	40
4	4	5	5	4	4	5	5	36
5	5	4	4	5	5	5	5	38
4	4	4	4	4	5	5	5	35
2	2	2	2	2	2	2	2	16
5	5	5	5	5	5	5	5	40
3	5	3	4	4	3	4	4	30
4	4	4	4	3	4	4	4	31

5	4	4	4	5	5	4	4	35
5	5	4	4	4	4	5	5	36
4	4	4	4	3	3	5	5	32
3	3	3	4	4	4	4	5	30
4	5	5	3	3	5	5	5	35
4	5	5	5	4	5	5	5	38
4	4	4	4	4	4	4	4	32
4	4	4	4	5	5	5	5	36
4	5	4	4	4	5	4	5	35
4	4	4	4	4	5	4	4	33
4	5	5	5	5	5	5	5	39
4	4	4	4	3	3	3	4	29
5	5	5	5	5	5	5	5	40
4	4	4	4	4	5	5	5	35
3	5	3	4	4	3	4	4	30
4	4	4	4	3	4	4	4	31
5	5	4	4	4	4	5	5	36
4	4	4	4	3	3	5	5	32
3	3	3	4	4	4	4	5	30
4	5	5	3	3	5	5	5	35
4	5	5	5	4	5	5	5	38
4	4	4	4	4	4	4	4	32
4	4	4	4	5	5	5	5	36
4	5	4	4	4	5	4	5	35
4	4	4	4	4	5	4	4	33
4	5	5	5	5	5	5	5	39
4	4	4	4	3	3	3	4	29
5	5	5	5	5	5	5	5	40
4	4	4	4	4	5	5	5	35
3	4	3	4	4	3	4	4	29
4	4	4	4	3	4	4	4	31
4	5	4	4	4	4	5	4	34
4	4	4	4	3	3	5	4	31
3	3	3	4	4	3	4	5	29
4	5	4	3	3	4	4	4	31
3	4	5	5	4	5	4	4	34
4	4	4	4	4	4	4	4	32
3	4	4	4	5	5	4	4	33
4	5	4	4	4	5	4	5	35
4	4	4	4	4	4	4	4	32
3	5	4	5	5	4	5	5	36
4	4	4	4	3	3	3	4	29
5	4	5	5	5	5	4	4	37

4	4	3	4	3	4	5	5	32
3	5	3	4	4	3	4	4	30
3	4	4	4	3	4	4	3	29

LAMPIRAN 8

Hasil Uji Normalitas

Case Processing Summary

	Valid		Cases Missing		Total	
	N	Percent	N	Percent	N	Percent
Unstandardized Residual	84	100.0%	0	0.0%	84	100.0%

Descriptives

		Statistic	Std. Error	
Unstandardized Residual	Mean	.0000000	.24806767	
	95% Confidence Interval for Mean	Lower Bound	-.4933966	
		Upper Bound	.4933966	
	5% Trimmed Mean	.0751102		
	Median	.3723893		
	Variance	5.169		
	Std. Deviation	2.27357771		
	Minimum	-6.62761		
	Maximum	4.09850		
	Range	10.72611		
	Interquartile Range	2.62739		
	Skewness	-.614	.263	
	Kurtosis	.219	.520	

Tests of Normality

	Kolmogorov-Smirnov ^a			Shapiro-Wilk		
	Statistic	df	Sig.	Statistic	df	Sig.
Unstandardized Residual	.096	84	.054	.968	84	.033

a. Lilliefors Significance Correction

LAMPIRAN 9

Hasil Uji Linearitas

Report

Total_X	Mean	N	Std. Deviation
20.00	16.0000	1	.
36.00	29.0000	1	.
37.00	31.0000	3	.00000
38.00	30.8750	8	1.24642
39.00	29.6000	5	1.34164
40.00	32.6250	8	1.18773
41.00	35.0000	4	.00000
42.00	36.0000	1	.
43.00	33.0000	10	2.98142
44.00	36.1538	13	2.73393
45.00	35.1429	7	2.41030
46.00	35.6000	5	2.96648
47.00	38.5000	2	2.12132
48.00	39.6000	5	.89443
49.00	38.8000	5	1.30384
50.00	38.6667	6	2.80476
Total	34.4643	84	4.12587

ANOVA Table

			Sum of Squares	df	Mean Square	F	Sig.
Total_Y *	Between Groups	(Combined)	1091.360	15	72.757	15.387	.000
Total_X		Linearity	983.853	1	983.853	208.072	.000
		Deviation from Linearity	107.507	14	7.679	1.624	.095
	Within Groups		321.533	68	4.728		
	Total		1412.893	83			

Measures of Association

	R	R Squared	Eta	Eta Squared
Total_Y * Total_X	.834	.696	.879	.772

Rifa Nurul Fauziyyah, 2023

PENGARUH KOMUNIKASI INTERPERSONAL TERHADAP KINERJA PEGAWAI DI KANTOR BADAN NARKOTIKA NASIONAL PROVINSI JAWA BARAT

Universitas Pendidikan Indonesia | repository.upi.edu | perpustakaan.upi.edu

LAMPIRAN 10

Hasil Uji Homogenitas

Test of Homogeneity of Variances

		Levene Statistic	df1	df2	Sig.
nilai	Based on Mean	.121	1	166	.729
	Based on Median	.155	1	166	.694
	Based on Median and with adjusted df	.155	1	158.691	.694
	Based on trimmed mean	.138	1	166	.711

LAMPIRAN 11

Hasil Uji Regresi

Model Summary^b

Model	R	R Square	Adjusted R Square	Std. Error of the Estimate	R Square Change	Change Statistics			Sig. F Change	Durbin-Watson
						F Change	df1	df2		
1	.834 ^a	.696	.693	2.28740	.696	188.038	1	82	.000	1.980

a. Predictors: (Constant), Total_X

b. Dependent Variable: Total_Y

ANOVA^a

Model		Sum of Squares	df	Mean Square	F	Sig.
1	Regression	983.853	1	983.853	188.038	.000 ^b
	Residual	429.040	82	5.232		
	Total	1412.893	83			

a. Dependent Variable: Total_Y

b. Predictors: (Constant), Total_X

Coefficients^a

Model		Unstandardized Coefficients		Standardized Coefficients	t	Sig.	Correlations			Collinearity Statistics	
		B	Std. Error	Beta			Zero-order	Partial	Partial	Tolerance	VIF
1	(Constant)	2.367	2.354		1.005	.318					
1	Total_X	.745	.054	.834	13.713	.000	.834	.834	.83	1.000	1.000

a. Dependent Variable: Total_Y

LAMPIRAN 12

Data Diri

DAFTAR RIWAYAT HIDUP



Nama Lengkap : Rifa Nurul Fauziyyah
 Jenis Kelamin : Perempuan
 Alamat : Jl. Merkuri Selatan II No. 11A RT/06 RW.08 Kelurahan
 Manjahlega, Kecamatan Rancasari, Kota Bandung.
 Agama : Islam
 Status : Belum Menikah
 Kewarganegaraan : Indonesia
 Jalur Penerimaan : Jalur SBMPTN
 No. Kontak : 087825418025
 Email : Rifanurulfauziyyah@gmail.com
 Pendidikan Formal :
 TK : TK Islam Amaliah 2004-2007
 SD : SD Asy-Syifa 1 Bandung 2007-2013
 SMP : SMPN 30 Bandung 2013-2016
 SMA : SMAN 25 Bandung 2016-2019
 Perguruan Tinggi : Pendidikan Manajemen Perkantoran 2019-2023
 Universitas Pendidikan Indonesia