

No. Daftar FPEB: 235/H.40.FPEB/1/PL/2010

**ANALISIS PERBEDAAN PENDAPATAN INTERKONEKSI BERSIH  
SEBELUM DAN SESUDAH PENERAPAN BASIS BIAYA SERTA  
PENGARUHNYA TERHADAP LABA USAHA  
(Studi Pada Perusahaan Telekomunikasi *Go Public* di BEI)**

**SKRIPSI**

Diajukan untuk memenuhi salah satu syarat dalam menempuh  
Ujian Sidang pada Prodi Akuntansi



**Disusun oleh:**

**Mayang Aprillia M.**

**0607823**

**PROGRAM STUDI AKUNTANSI  
FAKULTAS PENDIDIKAN EKONOMI DAN BISNIS  
UNIVERSITAS PENDIDIKAN INDONESIA**

**2010**

**LEMBAR PENGESAHAN**

**ANALISIS PERBEDAAN PENDAPATAN INTERKONEKSI BERSIH  
SEBELUM DAN SESUDAH PENERAPAN BASIS BIAYA SERTA  
PENGARUHNYA TERHADAP LABA USAHA  
(Studi Pada Perusahaan Telekomunikasi *Go Public* Di BEI)**

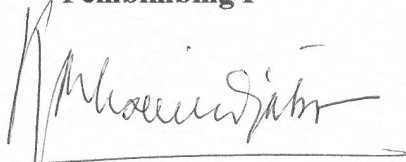
**Disusun Oleh:**

**Mayang Aprillia M.**

**NIM. 0607823**


**Telah disetujui oleh:**

**Pembimbing I**



**Drs. Karli Soedijatno, M.Si., Ak.**  
**NIP. 19540706 198703 1 001**


**Pembimbing II**



**Elis Mediawati, S.Pd., SE., M.Si**  
**NIP. 19820123 200501 2 002**

**Mengetahui:**

**Ketua Program Studi Akuntansi**



**Prof. Dr. Dadang Sadeli, M.Si**  
**NIP. 19470125 197501 1 001**

**Tanggung Jawab Yuridis Ada Pada Penulis**

## LEMBAR WAKTU DAN PANITIA UJIAN

Skripsi ini diuji pada:

Hari/Tanggal : Kamis, 26 Agustus 2010

Waktu : 08.00-selesai

Tempat : Gedung Fakultas Pendidikan Ekonomi dan Bisnis  
Universitas Pendidikan Indonesia  
Jl. Dr. Setiabudhi No. 229 Bandung 40154

Panitia Ujian Terdiri Dari:

Ketua : Dr. H. Edi Suryadi, M.Si.  
NIP. 19600412 198603 1 002

Sekretaris : Prof. Dr. Dadang Sadeli, M.Si  
NIP. 19470125 197501 1 001

Anggota : 1. Dr. H. Disman, M.Si.  
NIP. 19590209 198412 1 001

2. Dr. Kusnendi, M.Si.  
NIP. 19600122 198403 1 003

Penguji : 1. Prof. Dr. Dadang Sadeli, M.Si  
NIP. 19470125 197501 1 001

2. Dr. Arim Nasim, M.Si., Ak  
NIP. 19540706 198703 1 001

3. Drs. H.M. Harlasgunawan, Ap., M.Pd  
NIP. 130 143 895

## PERNYATAAN KEASLIAN ISI SKRIPSI

Dengan ini saya menyatakan bahwa skripsi dengan judul “**Analisis Perbedaan Pendapatan Interkoneksi Bersih Sebelum Dan Sesudah Penerapan Basis Biaya Serta Pengaruhnya Terhadap Laba Usaha (Studi Pada Perusahaan Telekomunikasi *Go Public* Di BEI)**” beserta seluruh isinya adalah benar dan karya saya sendiri, dan saya tidak melakukan penjiplakan atau pengutipan dengan cara-cara yang tidak sesuai dengan etika keilmuan yang berlaku dalam masyarakat keilmuan. Atas pernyataan ini, saya siap menanggung resiko atau sanksi yang dijatuhkan kepada saya apabila kemudian ditemukan adanya pelanggaran terhadap etika keilmuan dalam karya saya ini atau ada klaim dari pihak lain terhadap keaslian karya saya ini.

Bandung, Agustus 2010

Yang membuat pernyataan,



*Mayang Aprillia M.*

Mayang Aprillia M.

## KATA PENGANTAR

Segala puji bagi Allah SWT yang selalu memberikan petunjuk, hidayah, dan inayah-Nya kepada kita semua khususnya kepada penulis sehingga dapat menyelesaikan penulisan skripsi dengan judul “Analisis Perbedaan Pendapatan Interkoneksi Bersih Sebelum Dan Sesudah Penerapan Basis Biaya Serta Pengaruhnya Terhadap Laba Usaha (Studi Pada Perusahaan Telekomunikasi Go Public Di BEI)”. Shalawat serta salam marilah kita tujukan kepada suri tauladan kita, Nabi Muhammad SAW yang telah mengeluarkan kita semua dari masa yang gelap gulita kepada zaman yang terang benderang ini.

Permasalahan yang diambil mengenai perubahan skema interkoneksi dari yang sebelumnya bagi hasil (*revenue sharing*) menjadi basis biaya (*cost based*). Penelitian difokuskan pada pendapatan interkoneksi bersih dan laba usaha setelah adanya perubahan tersebut pada perusahaan-perusahaan telekomunikasi di Indonesia khususnya di BEI.

Penulis sangat berharap karya kecil ini dapat bermanfaat bagi penulis khususnya dan pembaca umumnya. Akhir kata penulis mengucapkan terima kasih kepada semua pihak yang telah mendukung terselesaikannya skripsi ini. Terima kasih atas segala perhatian dan dukungannya.

Penulis

## UCAPAN TERIMA KASIH

Segala puji bagi Allah SWT yang dengan nikmat-Nya sempurnalah segala kabaikan, sholawat dan salam bagi Rasul-Nya. Adalah keharusan bagi setiap muslim untuk selalu mengambil hikmah dengan tidak terlepas dari dzikir, fikir dan ikhtiar serta menyadari dan meyakini sepenuhnya pemberian nikmat sehingga penulis dapat menyelesaikan skripsi ini.

Oleh karena itu pada kesempatan yang berbahagia ini penulis ingin menyampaikan ucapan terima kasih yang setulus-tulusnya kepada kedua orang tua, ayahanda Ir. Murdjani Martono dan ibunda Sri Hadiyati, dan adik-adik penulis yang tercinta, yang tiada henti-hentinya memberikan do'a yang tulus, dorongan, semangat, serta kasih sayang yang begitu besar sepanjang hidup penulis yang tidak dapat penulis balas dengan apapun juga. Tak lupa pula kepada Bapak Drs. Karli Soedijatno, M.Si., Ak. selaku pembimbing I dan Ibu Elis Mediawati, S.Pd., SE., M.Si. selaku pembimbing II yang penuh kesabaran dan perhatian telah mengarahkan penulis dalam menyelesaikan skripsi ini.

Selain itu, dalam kesempatan ini dengan segala ketulusan dan kerendahan hati, penulis sampaikan terima kasih kepada:

1. Bapak Prof. Dr. H. Sunaryo Kartadinata, M.Pd. selaku Rektor Universitas Pendidikan Indonesia.
2. Bapak Dr. Edi Suryadi, M.Si., selaku Dekan Fakultas Pendidikan Ekonomi dan Bisnis.
3. Bapak Prof. Dr. Dadang Sadeli, M.Si. selaku Ketua Program Studi Akuntansi.



4. Bapak Drs. Nono Supriatna, M.Si selaku pembimbing akademik yang selalu meluangkan waktunya untuk membimbing penulis dalam hal akademik.
5. Seluruh pengajar dan staf di FPEB, khususnya Program Studi Akuntansi, yang telah memberikan ilmu dan pengetahuan kepada penulis.
6. *Partner* setia yang penulis sayangi dan kasihi, Krisna Febrianto Suhandi, S.Kom., yang selalu memberikan dukungan dan masukan yang berguna dalam pembuatan skripsi ini.
7. Sahabat-sahabat penulis tercinta, Ane Apriane, Indrawati, Merina Jihad, Eka Nurmaya, Tiktik Atikasari, Siti Hardiyanti, Siti Nur Endah Sari dan Linda Mulida 'Aini serta teman-teman lain yang tidak dapat penulis sebutkan satu persatu yang selalu memberikan do'a, nasehat dan dukungan.
8. *Pakde* Dr. Murtedjo, Ak., MM., *Mas* Januar Setyo Widodo, S.T. dan *Kang* Asep Ismail Siddiq, S.E. yang telah memberikan informasi dan masukan yang berguna berkaitan dengan skripsi ini.
9. Semua pihak terkait yang telah membantu penulis yang tidak bisa penulis sebutkan satu-persatu.

Semoga bantuan dan do'a serta amal kebajikan yang telah diberikan mendapat balasan yang sebesar-besarnya dari Allah SWT.

Bandung, Agustus 2010

Mayang Aprillia M.

## DAFTAR ISI

ABSTRAK


*ABSTRACT*

KATA PENGANTAR .....	i
UCAPAN TERIMA KASIH.....	ii
DAFTAR ISI.....	iv
DAFTAR TABEL.....	vii
DAFTAR GAMBAR .....	ix
DAFTAR LAMPIRAN.....	xiii
BAB I PENDAHULUAN.....	1
1.1 Latar Belakang.....	1
1.2 Rumusan Masalah.....	10
1.3 Maksud dan Tujuan Penelitian .....	11
1.4 Kegunaan Penelitian .....	12
BAB II LANDASAN TEORI.....	13
2.1 Penyelenggaraan Telekomunikasi .....	13
2.2 Interkoneksi .....	15
2.2.1 Pengertian Interkoneksi .....	15
2.2.2 Jenis-Jenis Layanan Interkoneksi .....	17
2.2.3 Proses Perhitungan Biaya Interkoneksi .....	18
2.3 Pendapatan Interkoneksi.....	19
2.3.1 Pengertian Pendapatan.....	19



2.3.2	Pendapatan Interkoneksi Bersih.....	20
2.4	Laba .....	22
2.4.1	Pengertian Laba .....	22
2.4.2	Faktor yang mempengaruhi laba.....	23
2.4.3	Laba Usaha .....	23
2.5	Penerapan Interkoneksi Berbasis Biaya di Indonesia.....	24
2.6	Perbedaan Antara Skema <i>Revenue Sharing</i> dan <i>Cost Based</i> .....	27
2.7	Kerangka Pemikiran .....	28
2.8	Hipotesis .....	33
BAB III METODE PENELITIAN.....		34
3.1	Obyek Penelitian.....	34
3.2	Metode Penelitian .....	34
3.2.1	Desain Penelitian .....	34
3.2.2	Definisi dan Operasionalisasi Variabel.....	36
3.2.3	Populasi dan Sampel Penelitian.....	39
3.2.4	Teknik Pengumpulan Data.....	41
3.2.5	Teknik Analisis Data dan Pengujian Hipotesis.....	41
BAB IV HASIL PENELITIAN DAN PEMBAHASAN.....		49
4.1	Hasil Penelitian.....	49
4.1.1	Gambaran Umum Tentang Subyek Penelitian.....	49
4.1.2	Deskripsi Data Variabel Penelitian.....	54
4.1.3	Pengujian Hipotesis .....	66
4.2	Pembahasan .....	83

4.2.1	Perbedaan Pendapatan Interkoneksi Bersih Sebelum Dan Sesudah Penerapan Basis Biaya .....	83
4.2.2	Pengaruh Pendapatan Interkoneksi Bersih terhadap Laba Usaha pada Periode Sebelum Penerapan Basis Biaya .....	84
4.2.3	Pengaruh Pendapatan Interkoneksi Bersih terhadap Laba usaha pada Periode Sesudah Penerapan Basis Biaya.....	86
BAB V KESIMPULAN DAN SARAN.....		90
5.1	Kesimpulan .....	90
5.2	Saran .....	91
DAFTAR PUSTAKA .....		92
LAMPIRAN		



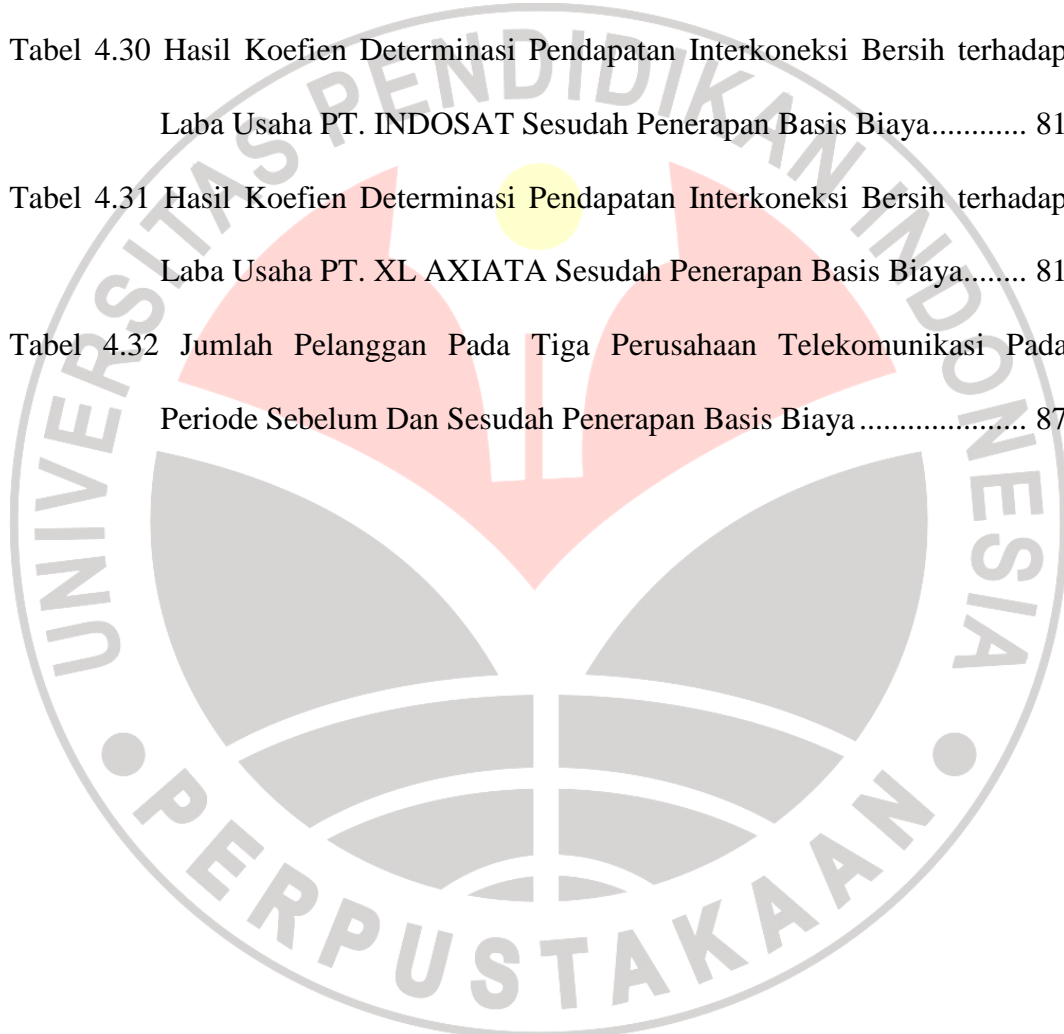
## DAFTAR TABEL

Tabel 1.1 Pendapatan Interkoneksi Bersih Periode Sebelum <i>Cost Based</i> .....	4
Tabel 1.2 Pendapatan Interkoneksi Bersih Periode <i>Cost Based</i> .....	5
Tabel 1.3 Laba Usaha Periode Sebelum <i>Cost Based</i> .....	7
Tabel 1.4 Laba Usaha Periode Sesudah <i>Cost Based</i> .....	7
Tabel 2.1 Perbedaan Antara <i>Revenue Sharing</i> dan <i>Cost Based</i> .....	28
Tabel 3.1 Operasionalisasi Variabel .....	37
Tabel 3.2 Nama Perusahaan Telekomunikasi di BEI .....	38
Tabel 3.3 Sampel Penelitian .....	39
Tabel 3.4 Interpretasi Koefisien Korelasi Nilai $r$ .....	45
Tabel 4.1 Perusahaan Telekomunikasi di BEI .....	48
Tabel 4.2 Perusahaan Telekomunikasi Sampel Penelitian .....	49
Tabel 4.3 Pendapatan Interkoneksi Bersih Periode Sebelum <i>Cost Based</i> .....	54
Tabel 4.4 Hasil Statistik Deskriptif Pendapatan Interkoneksi Bersih Periode Sebelum <i>Cost Based</i> .....	54
Tabel 4.5 Pendapatan Interkoneksi Bersih Periode Sesudah <i>Cost Based</i> .....	57
Tabel 4.6 Hasil Statistik Deskriptif Pendapatan Interkoneksi Bersih Periode Sesudah <i>Cost Based</i> .....	57
Tabel 4.7 Laba Usaha Periode Sebelum <i>Cost Based</i> .....	60
Tabel 4.8 Hasil Statistik Deskriptif LabaUsaha Periode Sebelum <i>Cost Based</i> .....	60
Tabel 4.9 Laba Usaha Periode Sesudah <i>Cost Based</i> .....	62
Tabel 4.10 Hasil Statistik Deskriptif Laba Usaha Periode Sesudah <i>Cost Based</i> ..	63

Tabel 4.11 Hasil Uji Normalitas Data Sebelum dan Sesudah Penerapan Basis Biaya Pada PT. TEKOM dengan <i>One Sample Kolmogrov-Smirnov Test</i> .....	65
Tabel 4.12 Hasil Uji Normalitas Data Sebelum dan Sesudah Penerapan Basis Biaya Pada PT. INDOSAT dengan <i>One Sample Kolmogrov-Smirnov Test</i> .....	66
Tabel 4.13 Hasil Uji Normalitas Data Sebelum dan Sesudah Penerapan Basis Biaya Pada PT. XL AXIATA dengan <i>One Sample Kolmogrov-Smirnov Test</i> .....	67
Tabel 4.14 Hasil Uji Homogenitas Data PT. TELKOM Sebelum dan Sesudah Penerapan Basis Biaya dengan <i>Levene's Test for Equality of Variances</i> .....	68
Tabel 4.15 Hasil Uji Homogenitas Data PT. INDOSAT Sebelum dan Sesudah Penerapan Basis Biaya dengan <i>Levene's Test for Equality of Variances</i> .....	68
Tabel 4.16 Hasil Uji Homogenitas Data PT. XL AXIATA Sebelum dan Sesudah Penerapan Basis Biaya dengan <i>Levene's Test for Equality of Variances</i> .....	69
Tabel 4.17 Hasil Uji Beda Data PT. TELKOM Sebelum dan Sesudah Penerapan Basis Biaya dengan <i>Independent Samples Test</i> .....	70
Tabel 4.18 Hasil Uji Beda Data PT. INDOSAT Sebelum dan Sesudah Penerapan Basis Biaya dengan <i>Independent Samples Test</i> .....	71

Tabel 4.19 Hasil Uji Beda Data PT. XL AXIATA Sebelum dan Sesudah Penerapan Basis Biaya dengan <i>Independent Samples Test</i> .....	72
Tabel 4.20 Hasil Uji Korelasi Pendapatan Interkoneksi Bersih terhadap Laba Usaha PT. TELKOM Sebelum Penerapan Basis Biaya dengan Korelasi <i>Product Moment Pearson</i> .....	73
Tabel 4.21 Hasil Uji Korelasi Pendapatan Interkoneksi Bersih terhadap Laba Usaha PT. INDOSAT Sebelum Penerapan Basis Biaya dengan Korelasi <i>Product Moment Pearson</i> .....	74
Tabel 4.22 Hasil Uji Korelasi Pendapatan Interkoneksi Bersih terhadap Laba Usaha PT. XL AXIATA Sebelum Penerapan Basis Biaya dengan Korelasi <i>Product Moment Pearson</i> .....	75
Tabel 4.23 Hasil Koefien Determinasi Pendapatan Interkoneksi Bersih terhadap Laba Usaha PT. TELKOM Sebelum Penerapan Basis Biaya .....	76
Tabel 4.24 Hasil Koefien Determinasi Pendapatan Interkoneksi Bersih terhadap Laba Usaha PT. INDOSAT Sebelum Penerapan Basis Biaya .....	76
Tabel 4.25 Hasil Koefien Determinasi Pendapatan Interkoneksi Bersih terhadap Laba Usaha PT. XL AXIATA Sebelum Penerapan Basis Biaya .....	77
Tabel 4.26 Hasil Uji Korelasi Pendapatan Interkoneksi Bersih terhadap Laba Usaha PT. TELKOM Sesudah Penerapan Basis Biaya dengan Korelasi <i>Product Moment Pearson</i> .....	78
Tabel 4.27 Hasil Uji Korelasi Pendapatan Interkoneksi Bersih terhadap Laba Usaha PT. INDOSAT Sesudah Penerapan Basis Biaya dengan Korelasi <i>Product Moment Pearson</i> .....	79

Tabel 4.28 Hasil Uji Korelasi Pendapatan Interkoneksi Bersih terhadap Laba Usaha PT. XL AXIATA Sesudah Penerapan Basis Biaya dengan Korelasi <i>Product Moment Pearson</i> .....	80
Tabel 4.29 Hasil Koefien Determinasi Pendapatan Interkoneksi Bersih terhadap Laba Usaha PT. TELKOM Sesudah Penerapan Basis Biaya.....	81
Tabel 4.30 Hasil Koefien Determinasi Pendapatan Interkoneksi Bersih terhadap Laba Usaha PT. INDOSAT Sesudah Penerapan Basis Biaya.....	81
Tabel 4.31 Hasil Koefien Determinasi Pendapatan Interkoneksi Bersih terhadap Laba Usaha PT. XL AXIATA Sesudah Penerapan Basis Biaya.....	81
Tabel 4.32 Jumlah Pelanggan Pada Tiga Perusahaan Telekomunikasi Pada Periode Sebelum Dan Sesudah Penerapan Basis Biaya .....	87






## DAFTAR GAMBAR

Gambar 1.1 Pendapatan Interkoneksi Bersih PT. TELKOM 2004-2009 .....	5
Gambar 1.2 Pendapatan Interkoneksi Bersih PT. INDOSAT 2004-2009 .....	6
Gambar 1.3 Pendapatan Interkoneksi Bersih PT. XL AXIATA 2004-2009 .....	6
Gambar 1.4 Laba Usaha PT. TELKOM Periode 2004-2009 .....	8
Gambar 1.5 Laba Usaha PT. INDOSAT Periode 2004-2009 .....	8
Gambar 1.6 Laba Usaha PT. XL AXIATA Periode 2004-2009 .....	9
Gambar 2.1 Interkoneksi Antar Jaringan .....	16
Gambar 2.2 Kerangka Pemikiran .....	31
Gambar 4.1 Pendapatan Interkoneksi Bersih PT. TELKOM Periode Sebelum <i>Cost Based</i> .....	55
Gambar 4.2 Pendapatan Interkoneksi Bersih PT. INDOSAT Periode Sebelum <i>Cost Based</i> .....	55
Gambar 4.3 Pendapatan Interkoneksi Bersih PT. XL AXIATA Periode Sebelum <i>Cost Based</i> .....	56
Gambar 4.4 Pendapatan Interkoneksi Bersih PT. TELKOM Periode Sesudah <i>Cost Based</i> .....	58
Gambar 4.5 Pendapatan Interkoneksi Bersih PT. INDOSAT Periode Sesudah <i>Cost Based</i> .....	58
Gambar 4.6 Pendapatan Interkoneksi Bersih PT. XL AXIATA Periode Sesudah <i>Cost Based</i> .....	59
Gambar 4.7 Laba Usaha PT. TELKOM Periode Sebelum <i>Cost Based</i> .....	61

Gambar 4.8 Laba Usaha PT. INDOSAT Periode Sebelum <i>Cost Based</i> .....	61
Gambar 4.9 Laba Usaha PT. XL AXIATA Periode Sebelum <i>Cost Based</i> .....	62
Gambar 4.10 Laba Usaha PT. TELKOM Periode Sesudah <i>Cost Based</i> .....	63
Gambar 4.11 Laba Usaha PT. INDOSAT Periode Sesudah <i>Cost Based</i> .....	63
Gambar 4.12 Laba Usaha PT. XL AXIATA Periode Sesudah <i>Cost Based</i> .....	64
Gambar 4.13 Jumlah Pelanggan Pada Tiga Perusahaan Telekomunikasi Pada Periode Sebelum Dan Sesudah Penerapan Basis Biaya .....	87
Gambar 4.14 Persentase Pendapatan Interkoneksi Bersih atas Total Pendapatan Usaha pada Tiga Perusahaan Telekomunikasi .....	88



## DAFTAR LAMPIRAN

Laporan Laba Rugi PT. XL AXIATA 2004-2009 .....	xiv
Laporan Laba Rugi PT. INDOSAT 2004-2009 .....	xv
Laporan Laba Rugi PT. TELKOM 2004-2009 .....	xvi
Lembar Persetujuan Revisi Skripsi .....	xvii
Lembar Frekuensi Bimbingan .....	xviii
Daftar Riwayat Hidup .....	xix

