

**PENGARUH EFEKTIVITAS PENERAPAN
STANDAR AKUNTANSI PEMERINTAHAN TERHADAP
KUALITAS LAPORAN KEUANGAN**
(Penelitian pada Pemerintah Kabupaten/Kota di Wilayah Priangan Jawa Barat)

SKRIPSI

Diajukan untuk memenuhi salah satu syarat menempuh ujian sidang
Sarjana Ekonomi pada Program Studi Akuntansi

Oleh

TONI IRWANA

NIM. 060840

**PROGRAM STUDI AKUNTANSI
FAKULTAS PENDIDIKAN EKONOMI DAN BISNIS
UNIVERSITAS PENDIDIKAN INDONESIA
BANDUNG**

2010

LEMBAR PENGESAHAN

**PENGARUH EFEKTIVITAS PENERAPAN
STANDAR AKUNTANSI PEMERINTAHAN TERHADAP
KUALITAS LAPORAN KEUANGAN**
(Penelitian pada Pemerintah Kabupaten/Kota di Wilayah Priangan Jawa Barat)

SKRIPSI

Diajukan untuk memenuhi salah satu syarat dalam menempuh
ujian sidang skripsi pada Program Studi Akuntansi


Oleh

TONI IRWANA

NIM. 060840

Telah Disetujui Oleh

Pembimbing I




Dr. Memen Kustiawan, S.E, M.Si, Ak
NIP. 1970 0521 2003 12 1 002

Pembimbing II



R. Nelly Nur Apandi, S.E, M.Si
NIP. 1980 1115 2008 81 2 010

Mengetahui,
Ketua Program Studi Akuntansi



Prof. Dr. Dadang Sadeli, M.Si
NIP. 19470125 197501 1 001

Tanggung Jawab Yuridis Ada Pada Penulis

DAFTAR ISI

ABSTRAK	i
ABSTRACT	ii
KATA PENGANTAR.....	iii
UCAPAN TERIMA KASIH.....	v
DAFTAR ISI.....	vii
DAFTAR TABEL	xii
DAFTAR GAMBAR.....	xiv
DAFTAR LAMPIRAN.....	xv
BAB I PENDAHULUAN.....	1
1.1 Latar Belakang Penelitian.....	1
1.2 Rumusan Masalah.....	7
1.3 Maksud dan Tujuan Penelitian	7
1.3.1 Maksud Penelitian.....	7
1.3.2 Tujuan Penelitian.....	8
1.4 Kegunaan penelitian	8
1.4.1 Aspek Teoritis.....	8
1.4.2 Aspek Praktis	9


BAB II KAJIAN PUSTAKA, KERANGKA TEORITIS

DAN HIPOTESIS	10
2.1 Kajian Pustaka	10
2.1.1 Kandungan Standar Akuntansi Pemerintahan	10
2.1.1.1 PSAP No. 01 Penyajian Laporan Keuangan	10
2.1.1.2 PSAP No. 02 Laporan Realisasi Anggaran	12
2.1.1.3 PSAP No. 03 Laporan Arus Kas	12
2.1.1.4 PSAP No. 04 Catatan Atas Laporan Keuangan.....	14
2.1.1.5 PSAP No. 05 Akuntansi Persediaan	14
2.1.1.6 PSAP No. 06 Akuntansi Investasi	16
2.1.1.7 PSAP No. 07 Akuntansi Aset Tetap	18
2.1.1.8 PSAP No. 08 Akuntansi Konstruksi Dalam Pengerjaan	19
2.1.1.9 PSAP No. 09 Akuntansi Kewajiban.....	20
2.1.1.10 PSAP No. 10 Koreksi Kesalahan, Perubahan Kebijakan Akuntansi, dan Peristiwa Luar Biasa	21
2.1.1.11 PSAP No. 11 Laporan Keuangan konsolidasian	24
2.1.2 Efektivitas Penerapan Standar Akuntansi Pemerintahan.....	25
2.1.3 Laporan Keuangan.....	26
2.1.3.1 Definisi dan Konsep Laporan Keuangan.....	26
2.1.3.2 Kualitas Laporan Keuangan	29

2.1.4 Hubungan Standar Akuntansi Pemerintahan Dengan Kualitas Laporan Keuangan.....	33
2.1.5 Hasil Penelitian Sebelumnya	35
2.2 Kerangka Teoritis	36
2.3 Hipotesis	47
BAB III OBYEK DAN METODE PENELITIAN	48
3.1 Obyek Penelitian.....	48
3.2 Metode Penelitian	48
3.2.1 Desain Penelitian	48
3.2.2 Definisi dan Operasionalisasi Variabel	50
3.2.3 Populasi dan Sampel Penelitian.....	55
3.2.4 Teknik Pengumpulan Data	57
3.2.5 Teknik Analisis Data	58
3.2.5.1 Analisis Deskriptif.....	62
3.2.5.2 Uji Validitas Instrumen	62
3.2.5.3 Uji Reliabilitas Instrumen.....	64
3.2.5.4 Pengujian Hipotesis	65
3.2.5.5 Menghitung Koefisien Determinasi.....	67

BAB IV HASIL PENELITIAN DAN PEMBAHASAN.....	68
4.1 Hasil Penelitian.....	68
4.1.1. Tinjauan Umum Tentang Subyek Penelitian.....	68
4.1.1.1 Sejarah Singkat Priangan.....	68
4.1.1.2 Letak Geografis Priangan.....	71
4.1.2 Pengujian Validitas Instrumen.....	72
4.1.3 Pengujian Reliabilitas Instrumen.....	76
4.1.4 Deskripsi Data Responden.....	78
4.1.4.1 Deskripsi Data Responden SKPKD	79
4.1.4.2 Deskripsi Data Responden Inspektorat	81
4.1.5 Deskripsi Data Variabel Penelitian	83
4.1.5.1 Deskripsi Data Variabel X (Efektivitas Penerapan Standar Akuntansi Pemerintahan).....	83
4.1.5.1.1 Deskripsi Data Variabel X Per-Indikator.....	84
4.1.5.1.2 Deskripsi Data Variabel X Secara Keseluruhan	98
4.1.5.2 Deskripsi Data Variabel Y (Kualitas Laporan Keuangan) .	99
4.1.5.2.1 Deskripsi Data Variabel Y Per-Indikator.....	100
4.1.5.2.1 Deskripsi Data Variabel Y Secara Keseluruhan ..	105
4.1.6 Analisis Korelasi	106
4.1.10 Koefisien Determinasi	107

4.2 Pembahasan Hasil Penelitian.....	108
4.2.1. Efektivitas Penerapan Standar Akuntansi Pemerintahan.....	108
4.2.2. Kualitas Laporan Keuangan	109
4.2.2. Pengaruh Efektivitas Penerapan Standar Akuntansi Pemerintahan Terhadap Kualitas Laporan Keuangan.....	111
BAB V SIMPULAN DAN SARAN.....	112
5.1 Simpulan.....	112
5.2 Saran	113
DAFTAR PUSTAKA	114



DAFTAR TABEL

Tabel 1.1	Opini LKPD Tahun 2008/2009.....	4
Tabel 1.2	Opini LKPD Kabupaten dan Kota di Wilayah Priangan Jawa Barat.....	5
Tabel 3.1	Operasionalisasi Variabel.....	52
Tabel 3.2	Pemberian Skor Jawaban.....	60
Tabel 3.3	Kriteria Rentang Pengklasifikasian.....	62
Tabel 3.4	Tingkat Keeratan Koefisien Korelasi.....	66
Tabel 4.1	Wilayah Priangan.....	71
Tabel 4.2	Hasil Uji Validitas Variabel X.....	74
Tabel 4.3	Hasil Uji Validitas Variabel Y.....	75
Tabel 4.4	Hasil Uji Reliabilitas Variabel X.....	77
Tabel 4.5	Hasil Uji Reliabilitas Variabel Y.....	78
Tabel 4.6	Profil Responden SKPKD.....	79
Tabel 4.7	Profil Responden Inspektorat.....	81
Tabel 4.8	Tanggapan Responden Tentang PSAP No. 01.....	84
Tabel 4.9	Tanggapan Responden Tentang PSAP No. 02.....	85
Tabel 4.10	Tanggapan Responden Tentang PSAP No. 03.....	87
Tabel 4.11	Tanggapan Responden Tentang PSAP No. 04.....	88

Tabel 4.12	Tanggapan Responden Tentang PSAP No. 05.....	89
Tabel 4.13	Tanggapan Responden Tentang PSAP No. 06.....	91
Tabel 4.14	Tanggapan Responden Tentang PSAP No. 07.....	92
Tabel 4.15	Tanggapan Responden Tentang PSAP No. 08.....	93
Tabel 4.16	Tanggapan Responden Tentang PSAP No. 09.....	94
Tabel 4.17	Tanggapan Responden Tentang PSAP No. 10.....	95
Tabel 4.18	Tanggapan Responden Tentang PSAP No. 11.....	97
Tabel 4.19	Rekapitulasi Rata-Rata Jawaban Untuk Variabel X	98
Tabel 4.20	Tanggapan Responden Tentang Relevan.....	100
Tabel 4.21	Tanggapan Responden Tentang Andal	101
Tabel 4.22	Tanggapan Responden Tentang Dapat Dibandingkan.....	103
Tabel 4.23	Tanggapan Responden Tentang Dapat Dipahami.....	104
Tabel 4.24	Rekapitulasi Rata-Rata Jawaban Untuk Variabel Y	105
Tabel 4.25	Hasil Perhitungan Korelasi	106
Tabel 4.28	Hasil Perhitungan Koefisien Determinasi.....	107

DAFTAR GAMBAR

Tabel 2.1 Bagan kerangka Teoritis46

Tabel 2.2 Model Penelitian47

