


**PENGARUH PENGALAMAN KERJA DAN INDEPENDENSI  
TERHADAP KUALITAS HASIL AUDIT  
DI INSPEKTORAT DAERAH KABUPATEN CIANJUR**

**SKRIPSI**

Diajukan untuk memenuhi salah satu syarat menempuh ujian sidang  
Sarjana Ekonomi pada Program Studi Akuntansi



**Disusun oleh :**

**Yulianti Sartika**

**NIM. 0607594**

**PROGRAM STUDI AKUNTANSI  
FAKULTAS PENDIDIKAN EKONOMI DAN BISNIS  
UNIVERSITAS PENDIDIKAN INDONESIA**

**2010**

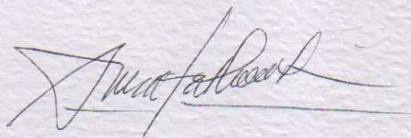
LEMBAR PENGESAHAN

**PENGARUH PENGALAMAN KERJA DAN INDEPENDENSI  
TERHADAP KUALITAS HASIL AUDIT  
DI INSPEKTORAT DAERAH KABUPATEN CIANJUR**

Telah disetujui oleh :

**Pembimbing I,**

**Pembimbing II,**




Drs. H. Tb. Aman Faturachman, CPA  
NIP. 19550720 198703 1 002



Indah Fitriani, SE, M.Ak, Ak  
NIP. 19770914 200312 2 001

Mengetahui,

**Ketua Program Studi,**



Prof. Dr. Dadang Sadeli, M.Si  
NIP. 19470125 197501 1 001

## DAFTAR ISI

**LEMBAR PENGESAHAN**

**PERNYATAAN KEASLIAN SKRIPSI**

**ABSTRAK**

**ABSTRACT**

**KATA PENGANTAR ..... i**

**UCAPAN TERIMA KASIH ..... ii**

**DAFTAR ISI ..... v**

**DAFTAR TABEL ..... ix**

**DAFTAR GAMBAR ..... x**

**DAFTAR LAMPIRAN ..... xi**

**BAB I PENDAHULUAN ..... 1**

1.1 Latar Belakang Penelitian ..... 1

1.2 Rumusan Masalah ..... 8

1.3 Maksud dan Tujuan Penelitian ..... 8

1.3.1 Maksud Penelitian ..... 8

1.3.2 Tujuan Penelitian ..... 8

1.4 Kegunaan Penelitian ..... 9

1.4.1 Kegunaan Praktis ..... 9

1.4.2 Kegunaan Teoritis ..... 9

## **BAB II KAJIAN PUSTAKA, KERANGKA PEMIKIRAN DAN**

<b>HIPOTESIS .....</b>	<b>10</b>
2.1 Kajian Pustaka .....	10
2.1.1 Audit .....	10
2.1.2 Audit Pemerintah .....	11
2.1.3 Auditor Internal Pemerintah .....	13
2.1.4 Pengalaman Kerja .....	15
2.1.5 Independensi .....	18
2.1.6 Kualitas Hasil Audit .....	20
2.1.7 Pengaruh Pengalaman terhadap Kualitas Hasil Audit ...	22
2.1.8 Pengaruh Independensi terhadap Kualitas Hasil Audit ..	22
2.2 Kerangka Pemikiran .....	24
2.3 Hipotesis .....	33
<b>BAB III OBJEK DAN METODE PENELITIAN .....</b>	<b>34</b>
3.1 Obyek Penelitian .....	34
3.2 Metode Penelitian .....	35
3.2.1 Desain Penelitian .....	35
3.2.2 Definisi dan Operasionalisasi Variabel .....	35
3.2.3 Populasi dan Sampel Penelitian .....	37
3.2.4 Teknik Pengumpulan Data .....	37
3.2.5 Teknik Analisis Data .....	38
3.2.5.1 Jenis dan Skala Pengukuran Data .....	38

3.2.5.2 Uji Validitas .....	39
3.2.5.3 Uji Reabilitas .....	40
3.2.6 Hipotesis dan Uji Hipotesis .....	41
3.2.6.1 Hipotesis Penelitian .....	41
3.2.6.2 Pemilihan Uji Hipotesis .....	42
3.2.6.3 Penerimaan dan Penolakan Hipotesis .....	42
3.2.6.4 Penarikan Kesimpulan .....	44
<b>BAB IV HASIL PENELITIAN DAN PEMBAHASAN .....</b>	<b>45</b>
4.1 Hasil Penelitian .....	45
4.1.1 Profil Inspektorat Daerah Kab. Cianjur .....	45
4.1.2 Uji Validitas .....	58
4.1.3 Uji Reabilitas .....	59
4.1.4 Deskripsi Data Variabel Penelitian .....	61
4.1.4.1 Pengalaman Kerja .....	61
4.1.4.2 Independensi .....	63
4.1.4.3 Kualitas Hasil Audit .....	66
4.1.5 Analisis Korelasi <i>Rank Spearman</i> .....	68
4.2 Pembahasan .....	70
4.2.1 Pengalaman Kerja .....	70
4.2.2 Independensi .....	71
4.2.3 Pengaruh Pengalaman Kerja dan Independensi terhadap Kualitas Hasil Audit .....	72

<b>BAB V SIMPULAN DAN PEMBAHASAN .....</b>	<b>73</b>
5.1 Simpulan .....	73
5.2 Saran .....	74
<b>DAFTAR PUSTAKA .....</b>	<b>xii</b>
<b>DAFTAR RIWAYAT HIDUP</b>	
<b>LAMPIRAN-LAMPIRAN</b>	



## DAFTAR TABEL

Tabel 3.1	Operasionalisasi Variabel .....	36
Tabel 3.2	Tingkat Keeratan Koefisien Korelasi .....	43
Tabel 4.1	Skoring Positif Variabel Pengalaman Kerja .....	62
Tabel 4.2	Skoring Negatif Variabel Pengalaman Kerja .....	62
Tabel 4.3	Interpretasi Skor .....	63
Tabel 4.4	Skoring Positif Variabel Independensi .....	64
Tabel 4.5	Skoring Negatif Variabel Independensi .....	65
Tabel 4.6	Skoring Positif Variabel Kualitas Hasil Audit .....	67
Tabel 4.7	Skoring Negatif Variabel Kualitas Hasil Audit .....	67

## DAFTAR GAMBAR

Gambar 2 Kerangka Pemikiran ..... 32

Gambar 4 Struktur Organisasi Inspektorat Daerah Kab. Cianjur ..... 51





## DAFTAR LAMPIRAN

Surat Izin Penelitian

Formulir Frekuensi Bimbingan

Kuesioner

Tabel Frekuensi Jawaban

