

## DAFTAR ISI

<b>ABSTRAK</b> .....	i
<b>KATA PENGANTAR</b> .....	ii
<b>UCAPAN TERIMA KASIH</b> .....	iii
<b>DAFTAR ISI</b> .....	v
<b>DAFTAR TABEL</b> .....	viii
<b>DAFTAR GAMBAR</b> .....	ix
<b>DAFTAR GRAFIK</b> .....	x
<b>DAFTAR LAMPIRAN</b> .....	xi
<b>BAB I PENDAHULUAN</b>	
1.1 Latar Belakang.....	1
1.2 Rumusan Masalah.....	5
1.3 Maksud dan Tujuan Penelitian	
1.3.1 Maksud penelitian.....	6
1.3.2 Tujuan penelitian.....	6
1.4 Kegunaan penelitian.....	7
<b>BAB II LANDASAN TEORI</b>	
2.1 Konsep Biaya	
2.1.1 Pengertian Biaya.....	8
2.1.2 Klasifikasi Biaya.....	9
2.1.3 Pengertian Biaya Produksi.....	11
2.1.4 Penggolongan Biaya Produksi.....	12
2.2 Profitabilitas	

2.2.1	Pengertian Profitabilitas.....	15
2.2.2	Rasio Profitabilitas.....	16
2.3	Pengaruh Biaya Produksi terhadap Profitabilitas.....	20
2.4	Kajian Peneliti Terdahulu.....	21
2.5	Kerangka Pemikiran .....	22
2.6	Hipotesis .....	26

### **BAB III METODE PENELITIAN**

3.1	Desain Penelitian.....	27
3.2	Operasionalisasi Variabel.....	28
3.3	Populasi dan Sampel.....	29
3.4	Teknik Pengumpulan Data.....	30
3.5	Teknik Pengolahan Data dan Pengujian Hipotesis.....	30

### **BAB IV HASIL PENELITIAN DAN PEMBAHASAN**

4.1	Gambaran Obyek Penelitian	
4.1.1	Sejarah Perusahaan.....	33
4.1.2	Struktur Organisasi dan Job Description.....	34
4.1.3	Kegiatan Perusahaan.....	42
4.2	Deskripsi Hasil Penelitian	
4.2.1	Analisis Deskripsi tentang Biaya Produksi.....	44
4.2.2	Analisis Profitabilitas.....	50
4.3	Pengujian Hipotesis Penelitian	
4.3.1	Uji Derajat Hubungan dengan Analisis Korelasi.....	53
4.3.2	Uji Determinasi.....	55
4.4	Pembahasan Hasil Penelitian.....	56


**BAB V KESIMPULAN DAN SARAN**

5.1 Kesimpulan..... 58  
5.2 Saran..... 59

**DAFTAR PUSTAKA..... 60**

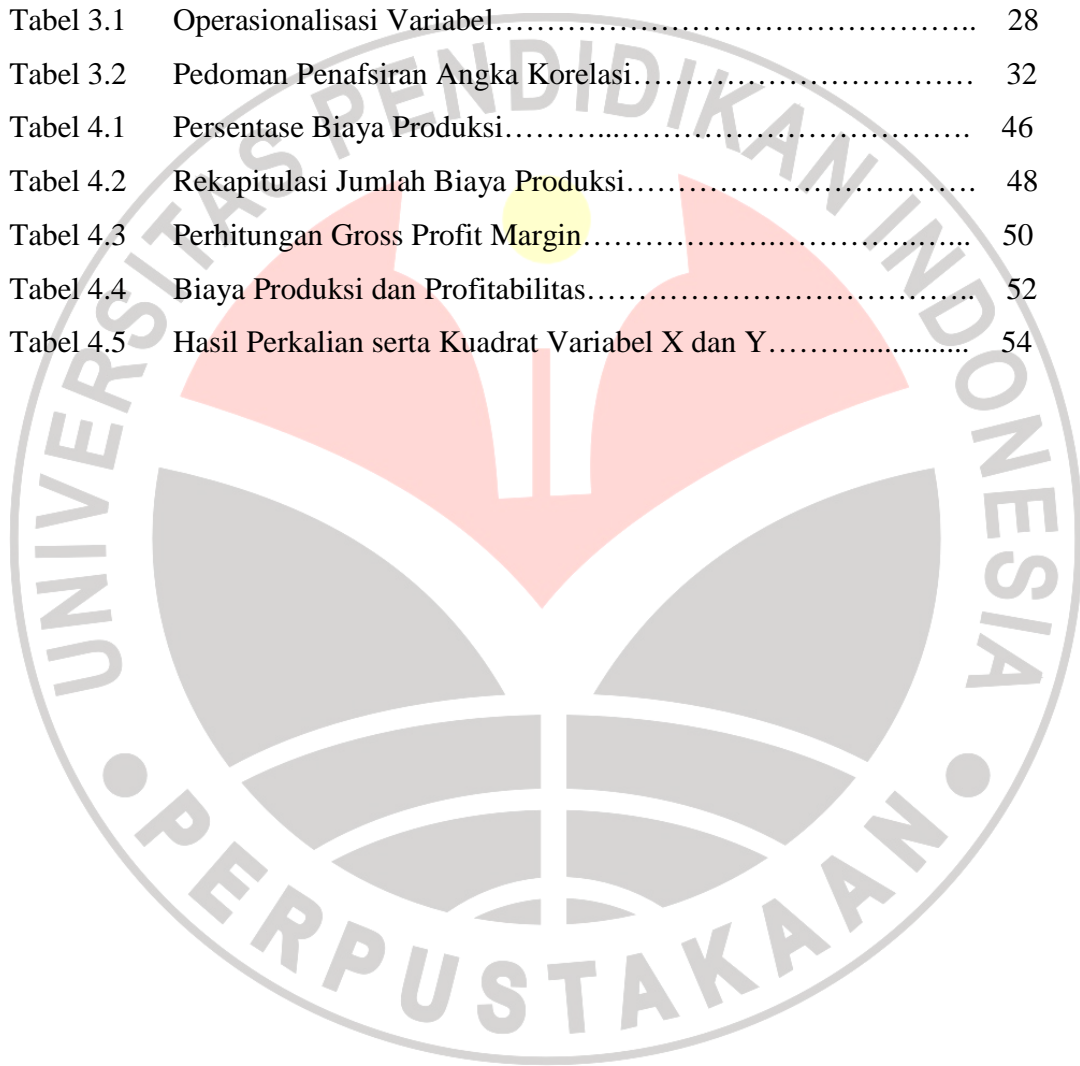
**LAMPIRAN-LAMPIRAN..... 62**

**DATA PRIBADI..... 68**




## DAFTAR TABEL

Tabel 1.1	Tingkat Profitabilitas PT.Winstar Jaya Knitting.....	2
Tabel 1.2	Realisasi Biaya Produksi PT.Winstar Jaya Knitting.....	4
Tabel 3.1	Operasionalisasi Variabel.....	28
Tabel 3.2	Pedoman Penafsiran Angka Korelasi.....	32
Tabel 4.1	Persentase Biaya Produksi.....	46
Tabel 4.2	Rekapitulasi Jumlah Biaya Produksi.....	48
Tabel 4.3	Perhitungan Gross Profit Margin.....	50
Tabel 4.4	Biaya Produksi dan Profitabilitas.....	52
Tabel 4.5	Hasil Perkalian serta Kuadrat Variabel X dan Y.....	54



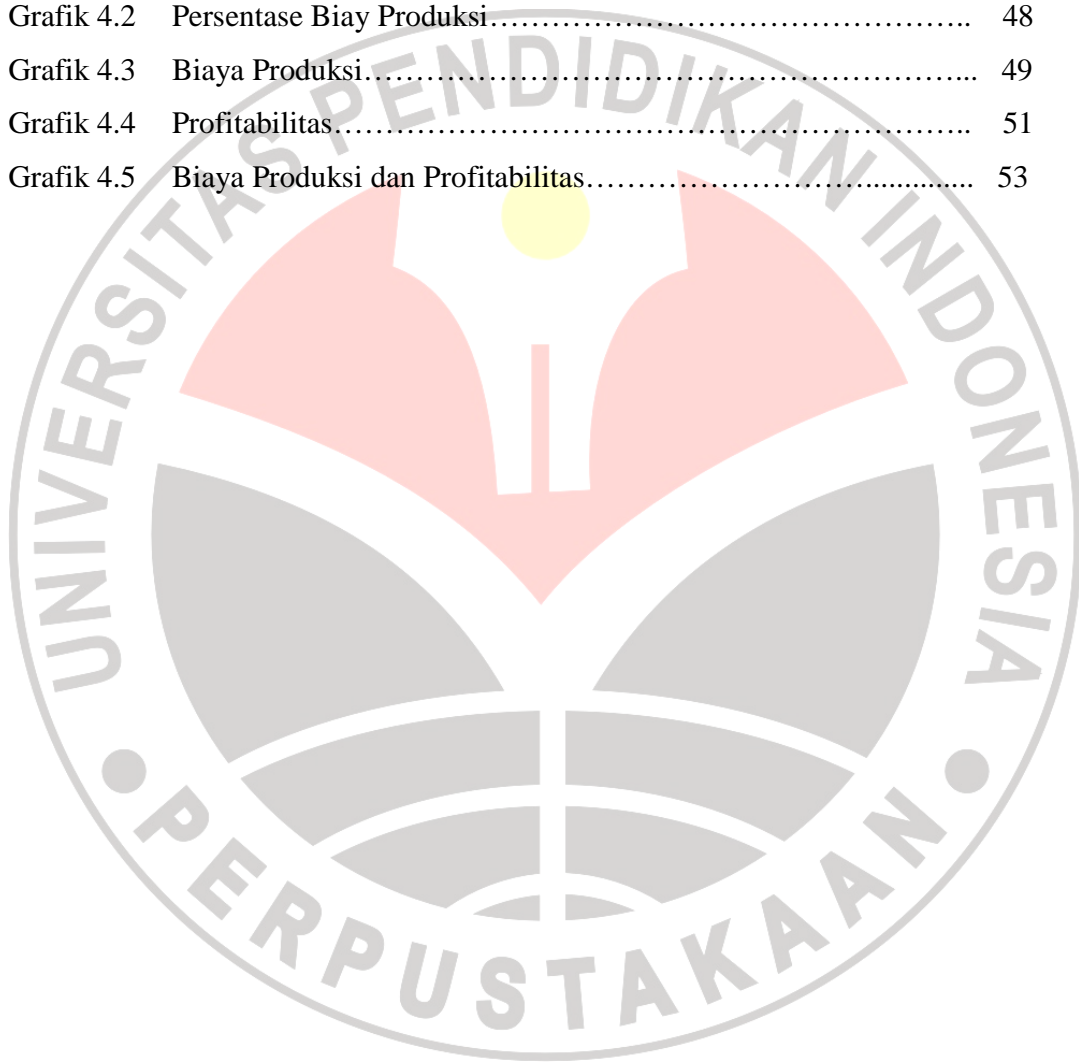
## DAFTAR GAMBAR

Gambar 2.1 Hubungan Biaya,laba dan Volume Penjualan.....	25
Gambar 2.2 Paradigma Penelitian.....	26
Gambar 4.1 Struktur Organisasi PT.Winstar Jaya Knitting.....	35
Gambar 4.2 Alur Proses Produksi.....	43



## DAFTAR GRAFIK

Grafik 4.1	Biaya bahan baku, Biaya tenaga kerja langsung dan Biaya overhead Pabrik.....	47
Grafik 4.2	Persentase Biaya Produksi.....	48
Grafik 4.3	Biaya Produksi.....	49
Grafik 4.4	Profitabilitas.....	51
Grafik 4.5	Biaya Produksi dan Profitabilitas.....	53



## DAFTAR LAMPIRAN

Lampiran 1 Hasil Penghitungan Data.....	64
Lampiran 2 Data Laporan Laba Rugi.....	67
Lampiran 3 Frekwensi Bimbingan.....	68
Lampiran 4 Surat Keterangan penelitian.....	



