


DAFTAR ISI


	Hal.
ABSTRAK	i
KATA PENGANTAR	ii
UCAPAN TERIMA KASIH	iii
DAFTAR ISI	v
DAFTAR GAMBAR	vii
DAFTAR TABEL	viii
DAFTAR LAMPIRAN	ix
BAB I PENDAHULUAN	
A. Latar Belakang Masalah.....	1
B. Rumusan Masalah.....	9
C. Tujuan Penelitian.....	10
D. Manfaat Penelitian.....	10
E. Batasan Masalah.....	11
F. Anggapan Dasar.....	12
G. Hipotesis.....	15
H. Metode Penelitian.....	15
I. Penjelasan Istilah.....	16
BAB II TINJAUAN TEORITIS	
A. Hasil Belajar.....	18
B. Teknik Lob Dalam Permainan Bulutangkis.....	22
C. Gaya Mengajar.....	23
1. Gaya Komando.....	25
2. Gaya Resiprokal.....	27
D. Implementasi Gaya Mengajar Komando Dalam Pembelajaran Tenik Lob Pada Permainan Bulutangkis.....	31
E. Implementasi Gaya Mengajar Resiprokal Dalam Pembelajaran Tenik Lob Pada Permainan Bulutangkis.....	31
F. Perbedaan Pengaruh antara Gaya Mengajar Komando Dan Resiprokal Dalam Pembelajaran Tenik Lob Pada Permainan Bulutangkis.....	32
BAB III METODOLOGI PENELITIAN	
A. Metode Penelitian.....	35
B. Populasi Dan Sampel.....	37
C. Desain Penelitian.....	38
D. Instumen Penelitian.....	41
E. Prosedur Pengolahan Data.....	44

BAB IV HASIL PENGOLAHAN DAN ANALISIS DATA	
A. Hasil Pengolahan Dan Analisis Data.....	45
1. Deskripsi Hasil Penelitian.....	45
2. Pengolahan Data Penelitian.....	49
B. Pengujian Hipotesis.....	52
C. Diskusi Penemuan.....	57
BAB V SIMPULAN DAN SARAN	
A. Simpulan.....	62
B. Saran.....	62
DAFTAR PUSTAKA	64
LAMPIRAN-LAMPIRAN	65
DAFTAR RIWAYAT HIDUP	



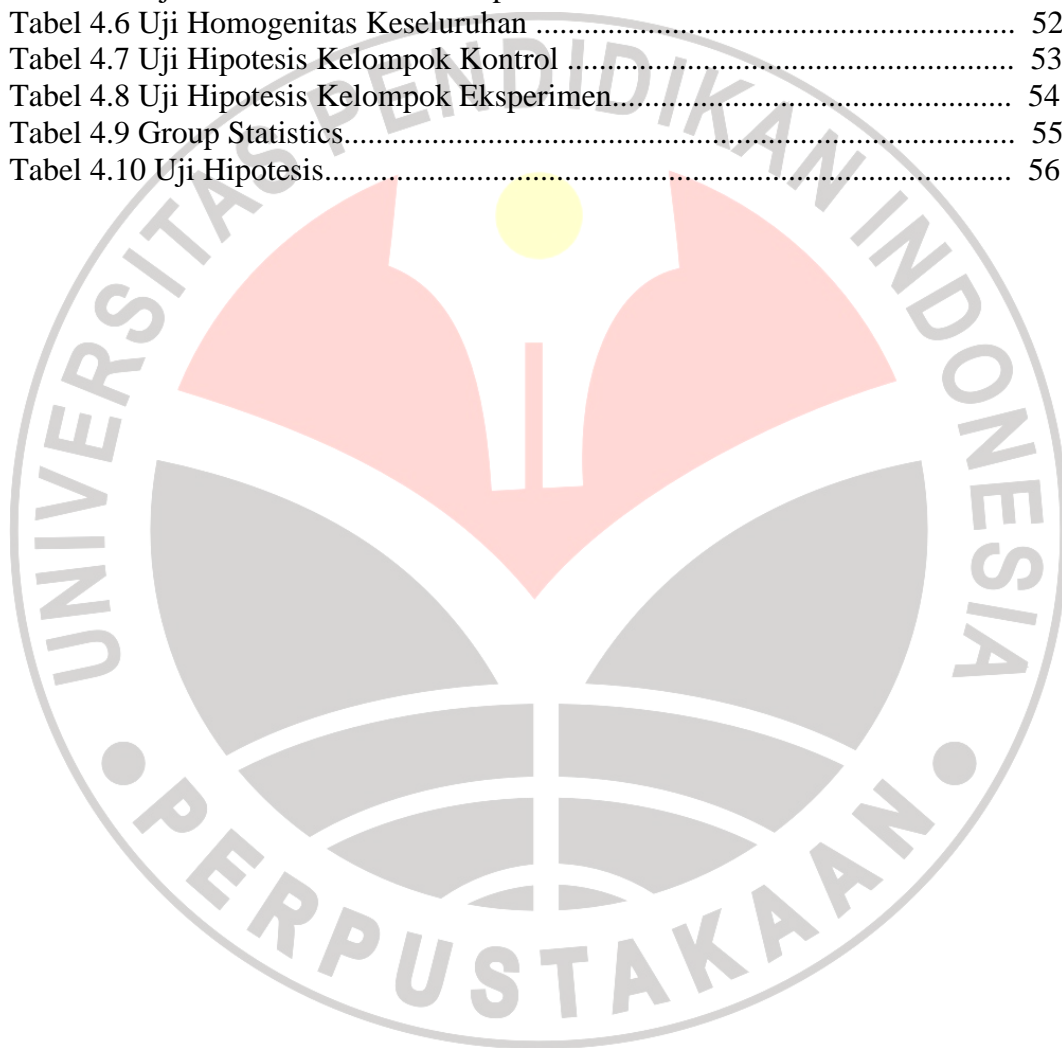
DAFTAR GAMBAR

	Hal.
Gambar 1.1 Unsur-Unsur Proses Pembelajaran.....	4
Gambar 2.1 Forehand Overhead Clear/Lob.....	23
Gambar 3.1 Bagan Desain Penelitian.....	38
Gambar 3.2 Bagan Prosedur Penelitian.....	39
Gambar 3.3 Lapangan Untuk <i>Clear Test</i>	42
Gambar 4.1 Rata-Rata Hasil <i>Pre Test</i> Kelompok Eksperimen dan Kontrol.....	46
Gambar 4.2 Rata-Rata Hasil <i>Post Test</i> Kelompok Eksperimen dan Kontrol.....	47
Gambar 4.3 Rata-Rata Gain Kelompok Eksperimen dan Kontrol.....	49
Gambar 4.4 Daerah Penolakan H_0	53
Gambar 4.5 Daerah Penolakan H_0	54
Gambar 4.4 Rata-Rata Gain Kelompok Eksperimen dan Kelompok Kontrol.....	55
Gambar 4.8 Daerah Penolakan H_0	57



DAFTAR TABEL

	Hal.
Tabel 4.1 Objek Penelitian.....	45
Tabel 4.2 Uji Signifikansi Hasil <i>Pre Test</i> Kelompok Eksperimen dan Kontrol..	47
Tabel 4.3 Uji Signifikansi Hasil <i>Post Test</i> Kelompok Eksperimen dan Kontrol.	48
Tabel 4.4 Uji Normalitas Data Kelompok Eksperimen.....	50
Tabel 4.5 Uji Normalitas Data Kelompok Kontrol.....	51
Tabel 4.6 Uji Homogenitas Keseluruhan	52
Tabel 4.7 Uji Hipotesis Kelompok Kontrol	53
Tabel 4.8 Uji Hipotesis Kelompok Eksperimen.....	54
Tabel 4.9 Group Statistics.....	55
Tabel 4.10 Uji Hipotesis.....	56



DAFTAR LAMPIRAN

	Hal.
Lampiran 1 Tabel Pre Test Kelompok Eksperimen (Gaya Resiprokal).....	65
Lampiran 2 Tabel Pre Test Kelompok Kontrol (Gaya Komando).....	66
Lampiran 3 Tabel Post Test Kelompok Eksperimen (Gaya Resiprokal).....	67
Lampiran 4 Tabel Post Test Kelompok Kontrol (Gaya Komando).....	68
Lampiran 5 Tabel Gaint Pre Test dan Post Test Kelompok Eksperimen.....	69
Lampiran 6 Tabel Gaint Pre Test dan Post Test Kelompok Kontrol.....	70
Lampiran 7 Agenda Latihan Gaya Mengajar Komando dan Resiprokal.....	71
Lampiran 8 Program Latihan Gaya Mengajar Komando dan Resiprokal.....	75
Lampiran 9 Dokumentasi Visual Hasil Penelitian.....	94

