

**PENGARUH PROFITABILITAS DAN LIKUIDITAS TERHADAP  
HARGA SAHAM PERUSAHAAN PADA SUBSEKTOR ENERGI  
YANG TERDAFTAR DI BURSA EFEK INDONESIA (BEI)**


**SKRIPSI**

Diajukan untuk Memenuhi Syarat Menempuh Ujian Sidang Sarjana Ekonomi  
pada Program Studi Manajemen Universitas Pendidikan Indonesia



**MUHAMMAD IKHLAS DELFRINO  
0901629**

**PROGRAM STUDI MANAJEMEN  
FAKULTAS PENDIDIKAN EKONOMI DAN BISNIS  
UNIVERSITAS PENDIDIKAN INDONESIA  
BANDUNG  
2014**



**LEMBAR PENGESAHAN SKRIPSI UNTUK UJIAN SIDANG**


**DRAFT SKRIPSI**

**PENGARUH PROFITABILITAS DAN LIKUIDITAS TERHADAP  
HARGA SAHAM PERUSAHAAN PADA SUBSEKTOR ENERGI  
YANG TERDAFTAR DI BURSA EFEK INDONESIA (BEI)**

**MUHAMMAD IKHLAS DELFRINO  
0901629**


Skripsi ini telah disetujui dan disahkan oleh:

1. Dosen Pembimbing



**Dr. Ikaputera Waspada, MM.**  
NIP. 19610420 198703 1 002

2. Ketua Program Studi



**Dr. Vanessa Gaffar, SE.Ak., MBA.**  
NIP. 19740307 200212 2 001

**PROGRAM STUDI MANAJEMEN  
FAKULTAS PENDIDIKAN EKONOMI DAN BISNIS  
UNIVERSITAS PENDIDIKAN INDONESIA  
2014**





## ABSTRAK

**Muhammad Ikhlas Delfrino, 0901629. Pengaruh Profitabilitas dan Likuiditas Terhadap Harga Saham Perusahaan Pada Subsektor Energi Yang Terdaftar Di BURSA EFEK INFONESIA (BEI). Di bawah bimbingan Dr. Ikaputera Waspada, MM.**

Harga saham adalah nilai saham yang terjadi akibat diperjualbelikannya saham tersebut di pasar sekunder. Penurunan harga saham tentu akan berdampak langsung dan dapat merugikan para pemilik saham. Kecenderungan harga saham perusahaan pada subsektor energi yang terdaftar di Bursa Efek Indonesia periode tahun 2008 – 2012 melatarbelakangi penelitian ini. Penelitian ini bertujuan untuk mengetahui gambaran profitabilitas yang diukur dengan *gross profit margin*, likuiditas yang diukur dengan *current ratio*, dan harga saham. Serta untuk mengetahui pengaruh profitabilitas yang diukur *gross profit margin* terhadap harga saham dan likuiditas yang diukur dengan *current ratio* terhadap harga saham.

Penelitian ini menggunakan metode deskriptif dan verifikatif. Terdapat tiga perusahaan subsektor energi yang terdaftar di Bursa Efek Indonesia periode tahun 2008–2012 yang dijadikan subjek penelitian. Analisis yang digunakan adalah regresi linear berganda, pengujian hipotesis menggunakan analisis koefisien korelasi *product moment*, koefisien determinasi dan uji hipotesis menggunakan uji t.

Hasil penelitian menunjukkan bahwa, profitabilitas yang diukur oleh *gross profit margin*, likuiditas yang diukur dengan *current ratio* dan harga saham mengalami fluktuasi dan penurunan di tahun 2012. Profitabilitas yang diukur dengan *gross profit margin* berpengaruh secara signifikan dan memiliki hubungan positif terhadap harga saham, sedangkan likuiditas yang diukur dengan *current ratio* tidak berpengaruh secara signifikan dan memiliki hubungan yang negatif terhadap harga saham. Harga saham dapat dipengaruhi oleh profitabilitas yang diukur dengan *gross profit margin* dan likuiditas yang diukur dengan *current ratio* sebesar 78% dan sisanya sebesar 22% dipengaruhi oleh faktor lain diluar penelitian.

Kata Kunci : Profitabilitas, Likuiditas, *Gross Profit Margin*, *Current Ratio*, Harga Saham



## ABSTRACT


**Muhammad Ikhlas Delfrino, 0901629. *The Effect of Profitability and Liquidity to Business Stock Price in Energy Subject Which is Listed on BEI. Under consulted of Dr. Ikaputera Waspada, MM.***

*Stock price is the a sheet of stock value which is valid in bursary effect. The decrease of stock price will have direct impact and it will become a loss for the stock owners. The tendency of the decreasing stock prices of energy subject which is listed on Bursa Efek indonesia in the period of 2008-2012 is the background of this research. The purpose of this research is to examine the liquidity which is measured using current ratio, the profitability which is measured using gross profit margin, and the stock price itself. And also to know the effect of liquidity, which is measured using current ratio, to stock price and the effect of profitability, which is measured using gross profit margin, to stock price.*

*In this research, the researcher uses descriptive and vericative method. Samples were selected by purposive sampling method. This reasearch uses eleven energy subjects of four businesses that is listed on Bursa Efek Indonesia in the period of 2008-2012 as the sample. Data were analyzed using the double linier regression, then the hypothesis testing was done using coefficient analysis of pearson product moment correlation, determination coefficient and testing hypothesis by using t-test.*

*The result shows that the liquidity which is measured using current ratio, the profitability which is measured using gross profit margin, and the stock price were fluctuating and declining in 2012. There is no significant difference and relationship between the liquidity, which is measured using current ratio, to stock price, while there is significant difference and positive relationship between profitability, which is measured using gross profit margin, to stock price. Stock price can be affected by the liquidity which is measured using current ratio and profitability which is measured using gross profit margin as big as 78% and the remaining 22% is affected by other factors outside the research.*

*Keywords : Profitability, Liquidity, Gross profit margin, Current ratio, Stock price.*



## KATA PENGANTAR

Puji syukur kepada Allah SWT yang telah melimpahkan rahmat dan hidayah-Nya sehingga dapat menyelesaikan penelitian yang berjudul **“Pengaruh Profitabilitas Dan Likuiditas Terhadap Harga Saham Perusahaan Pada Subsektor Energi Yang Terdaftar Di Bursa Efek Indonesia (BEI)”** sebagai salah satu syarat untuk mengikuti ujian sidang sarjana ekonomi pada Program Studi Manajemen Universitas Pendidikan Indonesia. Semoga penelitian ini dapat bermanfaat bagi seluruh pembaca.

Penulis menyadari bahwa penelitian ini masih jauh dari sempurna, oleh karena itu dengan rendah hati penulis mengharapkan kritik dan saran yang membangun demi kelanjutan pembuatan penelitian ini. Semoga penelitian ini dengan segala kekurangannya akan mampu memberikan sumbangsih sekecil apapun untuk diterapkan baik dalam praktek maupun untuk penelitian selanjutnya.

Dalam skripsi ini, penulis mengucapkan terima kasih atas dukungan dan bantuan dari berbagai pihak diantaranya :

1. Bapak Prof. Dr. H. Sunaryo Kartadinata, M.Pd. selaku Rektor Universitas Pendidikan Indonesia.
2. Bapak Dr. H. Edi Suryadi, M.Si. selaku Dekan Fakultas Pendidikan Ekonomi dan Bisnis.
3. Bapak Dr. Kusnendi, M.S. selaku Pembantu Dekan I Fakultas Pendidikan Indonesia.



4. Bapak Drs. Ajang Mulyadi, M.M. selaku Pembantu Dekan II Fakultas Pendidikan Indonesia.
5. Ibu Dr. Vanessa Gaffar, SE.Ak., MBA. selaku Ketua Program Studi Manajemen Fakultas Pendidikan Ekonomi dan Bisnis.
6. Bapak Dr. Ikaputera Waspada, MM. selaku Pembimbing skripsi yang telah membimbing dalam penyusunan skripsi.
7. Ibu Ayu Krishna Yuliawati, S.Sos, MM. Dosen Pembimbing Akademik yang telah membimbing selama proses perkuliahan.
8. Dosen beserta Staff Program Studi Manajemen Fakultas Pendidikan Ekonomi dan Bisnis.
9. Ibu Hj. Rosmah Adjun dan Bapak H. Delfrino selaku orang tua saya yang telah menyayangi, mengasuh, membesarkan dan yang selalu memberi dukungan serta memotivasi sampai saat ini.
10. Ikhsan Reza Delfrino dan Idris Delfrino, selaku saudara kandung yang selalu memberi dukungan dan semangat selama perkuliahan hingga penyusunan skripsi.
11. Nenek Hj. Radjiah yang selalu mengingatkan pentingnya pendidikan dan Mba Atiek yang telah mengasuh serta memberi dukungan.
12. Siti Khairiyah Rasyidah, Arifin Hidayat, Reymon Pramasta, Griya Irsandy Sumarsana, Rizki Nugroho, Havizh Ihsan, Fuad Yusril, Fahmy Dwi Kuncahyo, Muhammad Reza Mester, Muhammad Indra Priatna, sahabat yang selalu ada membantu.

13. Teman dan sahabat Manajemen 2009 yang telah membantu, memberi inspirasi dan memotivasi.

14. Keluarga besar Cendana Wisata dan rekan kerja perjalanan wisata yang telah memberikan keceriaan, kesempatan menikmati indahnya Indonesia.

15. Dan teman – teman yang tidak bisa disebutkan satu persatu.

Akhir kata, semoga semua kebaikan dan pertolongan yang diberikan mendapatkan balasan dari Allah SWT. Amin.

Bandung, April 2014

Penulis




## DAFTAR ISI

<b>ABSTRAK</b> .....	<b>i</b>
<b>KATA PENGANTAR</b> .....	<b>iii</b>
<b>DAFTAR ISI</b> .....	<b>vi</b>
<b>DAFTAR TABEL</b> .....	<b>ix</b>
<b>DAFTAR GAMBAR</b> .....	<b>x</b>
<b>DAFTAR GRAFIK</b> .....	<b>xi</b>
<b>DAFTAR LAMPIRAN</b> .....	<b>xii</b>
<b>BAB I. PENDAHULUAN</b> .....	<b>1</b>
1.1 Latar Belakang Penelitian.....	1
1.2 Identifikasi Masalah.....	11
1.3 Rumusan Masalah.....	13
1.4 Tujuan Penelitian.....	14
1.5 Kegunaan Penelitian.....	14
<b>BAB II. KAJIAN PUSTAKA, KERANGKA PEMIKIRAN DAN.....</b>	
<b>HIPOTESIS</b> .....	<b>15</b>
2.1 Kajian Pustaka.....	15
2.1.1 Kinerja Keuangan.....	15
2.1.1.1 Pengertian Kinerja Keuangan.....	15
2.1.1.2 Tujuan Penilaian Kinerja Keuangan.....	17
2.1.1.3 Jenis-jenis Kinerja Keuangan.....	17
2.1.2 Profitabilitas.....	18
2.1.2.1 Pengertian Profitabilitas.....	18
2.1.2.2 Indikator Profitabilitas.....	19
2.1.3 <i>Gross Profit Margin</i> .....	20
2.1.4 Likuiditas.....	21
2.1.4.1 Pengertian Likuiditas.....	21
2.1.4.2 Faktor-faktor Yang Mempengaruhi Likuiditas.....	22
2.1.4.3 Indikator Likuiditas.....	23
2.1.5 <i>Current Ratio</i> .....	25
2.1.6 Saham.....	26
2.1.6.1 Jenis-jenis Saham.....	27
2.1.6.2 Nilai Saham.....	31
2.1.6.3 Harga Saham.....	32
2.1.6.4 Jenis-Jenis Harga Saham.....	33
2.1.6.5 Faktor-Faktor yang Mempengaruhi Harga Saham.....	34
2.1.6.6 Analisa Pergerakan Harga Saham.....	36
2.1.7 Pengaruh Profitabilitas Terhadap Harga Saham.....	39
2.1.8 Pengaruh Likuiditas Terhadap Harga Saham.....	40
2.2 Penelitian Terdahulu.....	41
2.3 Kerangka Pemikiran.....	42
2.4 Paradigma Penelitian.....	46

2.5 Hipotesis.....	46
<b>BAB III. OBJEK DAN METODE PENELITIAN.....</b>	<b>47</b>
3.1 Objek dan Subjek Penelitian .....	47
3.2 Metode dan Desain Penelitian.....	47
3.2.1 Metode Penelitian.....	47
3.2.2 Desain Penelitian.....	48
3.3 Operasionalisasi Variabel.....	49
3.4 Sumber dan Teknik Pengumpulan Data .....	50
3.4.1 Sumber Data.....	50
3.4.2 Teknik Pengumpulan Data .....	51
3.5 Populasi dan Sampel .....	52
3.5.1 Populasi.....	52
3.5.2 Sampel.....	52
3.6 Rancangan Analisis Data dan Uji Hipotesis.....	53
3.6.1 Rancangan Analisis Data .....	53
3.6.2 Analisis Statistik.....	54
3.6.2.1 Uji Asumsi Klasik.....	54
3.6.2.2 Koefisien Korelasi Product Moment .....	56
3.6.2.3 Koefisien Determinasi .....	57
3.6.2.4 Analisis Regresi Berganda.....	58
3.6.3 Rancangan Uji Hipotesis.....	58
3.6.3.1 Uji t .....	59
<b>BAB IV. HASIL PENELITIAN DAN PEMBAHASAN .....</b>	<b>61</b>
4.1 Hasil Penelitian.....	61
4.1.1 Gambaran Umum Perusahaan pada Subsektor Energi .....	61
4.1.1.1 Profil PT Leyand International Tbk (LAPD).....	61
4.1.1.2 Profil PT Rukun Raharja Tbk (RAJA).....	63
4.1.1.3 Profil PT Perusahaan Gas Negara (Persero) Tbk (PGAS)	64
.....	64
4.1.2 Deskripsi Variabel Yang Diteliti .....	65
4.1.2.1 Perkembangan Profitabilitas Perusahaan pada Subsektor	66
Energi yang Terdaftar di Bursa Efek Indonesia.....	66
4.1.2.2 Perkembangan Likuiditas Perusahaan pada Subsektor	70
Energi yang Terdaftar di Bursa Efek Indonesia.....	70
4.1.2.3 Perkembangan Harga Saham Perusahaan pada Subsektor	74
Energi yang Terdaftar di Bursa Efek Indonesia.....	74
4.1.3 Analisa Data .....	78
4.1.3.1 Statistik Deskriptif.....	78
4.1.3.2 Uji Asumsi Klasik.....	80
4.1.3.3 Analisis Koefisien Korelasi Product Moment .....	84
4.1.3.4 Koefisien Determinasi .....	86
4.1.3.5 Analisis Regresi Linier Berganda .....	87
4.1.3.6 Uji Hipotesis .....	89
4.1.3.6.1 Uji t .....	89
4.2 Pembahasan .....	90

<b>BAB V. KESIMPULAN DAN SARAN.....</b>	<b>97</b>
5.1 Kesimpulan.....	97
5.2 Saran.....	98


**DAFTAR PUSTAKA**  
**LAMPIRAN**  
**RIWAYAT HIDUP**



## DAFTAR TABEL


Tabel 1.1 Perkembangan Harga Saham Sektor Infrastructure Utilities And Transportation .....	5
Tabel 1.1 Perkembangan Harga Saham Subsektor Energi .....	7
Tabel 3.1 Operasional Variabel Penelitian .....	50
Tabel 3.2 Pedoman Interpretasi Koefisien Korelasi .....	49
Tabel 4.1 Perkembangan <i>Gross Profit Margin</i> Perusahaan pada Subsektor Energi di Bursa Efek Indonesia.....	67
Tabel 4.2 Perkembangan <i>Current Ratio</i> Perusahaan pada Subsektor Energi di Bursa Efek Indonesia .....	71
Tabel 4.3 Perkembangan Harga Saham Perusahaan pada Subsektor Energi di Bursa Efek Indonesia .....	75
Tabel 4.4 Statistik Deskriptif.....	79
Tabel 4.5 Uji Autokorelasi.....	82
Tabel 4.6 Uji Multikolonieritas .....	83
Tabel 4.7 Uji Korelasi <i>Product Moment</i> .....	85
Tabel 4.8 Koefisien Determinasi .....	87
Tabel 4.9 Analisis Regresi .....	88
Tabel 4.10 Uji t.....	89






## DAFTAR GAMBAR

Gambar 2.1 Kerangka Pemikiran.....	45
Gambar 2.2 Paradigma Penelitian .....	46
Gambar 4.1 Uji Normalitas.....	81
Gambar 4.2 Uji Heteroskedastisitas.....	84




## DAFTAR GRAFIK

Grafik 1.1 Perkembangan <i>Gross Profit Margin</i> Subsektor Energi.....	9
Grafik 1.2 Perkembangan <i>Current Ratio</i> Subsektor Energi .....	10
Grafik 4.1 Perkembangan <i>Gross Profit Margin</i> Perusahaan Subsektor Energi .....	68
Grafik 4.2 Perkembangan <i>Current Ratio</i> Perusahaan Subsektor Energi .....	72
Grafik 4.3 Perkembangan Harga Saham Perusahaan Subsektor Energi.....	76



## DAFTAR LAMPIRAN

- Lampiran I Laporan Keuangan
- Lampiran II Output SPSS
- Lampiran III SK Pembimbing Skripsi
- Lampiran IV Frekuensi Bimbingan



## DAFTAR PUSTAKA

- Ang, Robert. (2005), *Buku Pintar Pasar Modal Indonesia*. Jakarta: Media Staff Indonesia
- Astuti, Dewi, Dra, MM. (2004). *Manajemen Keuangan Perusahaan*. Jakarta: Penerbit Ghalia Indonesia.
- Brigham and Houston. (2010). *Dasar-dasar Manajemen Keuangan*. Buku Pertama. Jakarta : Salemba Empat.
- Darmadji, Tjiptono dan Hendry M. Fakhruddin. (2008). *Pasar Modal di Indonesia Pendekatan Tanya Jawab (Edisi 2)*. Jakarta : Salemba Empat.
- Halim, Abdul, dan Bambang Supomo, (2001). *Akuntansi Manajemen*, Cetakan Kesepuluh, Yogyakarta.
- Harahap, Sofyan Syafri. (2011). *Analisis Kritis Atas Laporan Keuangan*. Jakarta: Raja Grafindo Persada.
- Harmono. (2009). *Manajemen Keuangan, Berbasis Balanced Scorecard Pendekatan Teori, Kasus dan Riset Bisnis*, Edisi Pertama. Jakarta: Bumi Aksara
- Husnan, Suad dan Enny Pudjiastuti. (2006). *Dasar-dasar Manajemen Keuangan*. Edisi Kelima. Cetakan Pertama. Yogyakarta: UPP TIM-YKPN.
- Husnan, Suad dan Enny Pudjiastuti. (2006). *Dasar-dasar Manajemen Keuangan*. Edisi Kelima. Cetakan Pertama. Yogyakarta: UPP TIM-YKPN.
- Hasan, Iqbal. (2002). *Metodologi Penelitian dan Aplikasinya*. Jakarta: Ghalia Indonesia



- J. Fred Weston dan Eugene F. Brigham. (2005) *Manajemen Keuangan*. Jakarta. Erlangga.
- James C, Van Horne, dan JR John M. Wachowicz. (2012). *Prinsip-prinsip Manajemen Keuangan*. Jakarta : Salemba Empat.
- Kamarudin, Ahmad. 2005. *Analisis Investasi Pasar Modal*. Jakarta. Edisi Dua
- Kasmir. (2010). *Analisis Laporan Keuangan*. Jakarta: Rajawali Pers.
- Martono, dan Agus Harjito. (2007). *Manajemen Keuangan*. Edisi Pertama. Cetakan Keenam. Yogyakarta: Penerbit EKONISIA.
- Mulyadi, (2007). *Sistem Akuntansi*, Jakarta: Salemba Empat
- Munawir. S. ( 2010). *Analisa Laporan Keuangan*. Yogyakarta: Penerbit Liberty
- Rahardjo, Budi. (2005). *Laporan Keuangan Perusahaan, seri membaca, memahami, menganalisis*. Cetakan Pertama. Yogyakarta: Gajah Mada.
- Riyanto, Bambang, (2008). *Dasar-dasar Pembelajaran Perusahaan*, BPFE, Yogyakarta
- Riyanto, Bambang. (2010). *Dasar-dasar Pembelanjaan Perusahaan*. Edisi 4. BPFE. Yogyakarta : BPFE.
- Rusdin.(2008). *Pasar Modal: Teori, Masalah, dan Kebijakan dalam Praktik*. Bandung: ALFABETA.
- S. Munawir. (2004). *Analisa Laporan Keuangan*. (Edisi keempat ). Yogyakarta : Liberty
- Sawir, Agnes, (2009). *Analisa Kinerja Keuangan dan Perencanaan keuangan Perusahaan*, PT. Gramedia Pustaka Utama, Jakarta.

- Sawir, Agnes. (2005). *Analisis Kinerja Keuangan dan Perencanaan Keuangan Perusahaan*. Jakarta: PT. Gramedia Pustaka Utama.
- Sudana, I Made. (2011). *Manajemen Keuangan Perusahaan Teori & Praktek*. Jakarta: Penerbit Erlangga.
- Sugiyono. (2011). *Metode Penelitian Administrasi*. Jakarta: Alfabeta
- Sutrisno. (2003). *Manajemen Keuangan (Teori, Konsep, dan Aplikasi)*. Edisi Pertama. Yogyakarta : Penerbit EKONISIA
- Syamsuddin, Lukman, (2001). *Manajemen Keuangan Perusahaan*, PT. Raja Grafindo Persada, Jakarta
- Syamsuddin, Lukman, (2001). *Manajemen Keuangan Perusahaan*, PT. Raja Grafindo Persada, Jakarta.
- Tandelilin, Eduardus, (2001). *Analisis Investasi Dan Manajemen Portofolio*. Yogyakarta: BPFE
- Widoatmodjo, Sawidji. (1996). *Cara Sehat Investasi Di Pasar Modal*. Jakarta: PT. Aksara Grafika

## **Jurnal dan Karya Ilmiah**

- Amalia, Tiara. (2011) *Pengaruh Kinerja Keuangan Terhadap Harga Saham (Studi Pada Perusahaan Properti dan Real Estate Yang Terdaftar di Bursa Efek Indonesia periode 2006-2010)*
- Dedy Trisno dan Fransiska Soejono. (2011). *Pengaruh Likuiditas dan Profitabilitas Terhadap Harga Saham Pada Perusahaan Manufaktur Di Bursa Efek Indonesia*. Jurnal Bisnis Manajemen dan Ekonomi, Volume 10, Mei. 2671-2684
- Hapsari Epri Ayu, 2007, "Analisis Rasio Keuangan Untuk Memprediksi Pertumbuhan Laba (studi kasus Perusahaan Manufaktur yang terdaftar di Bursa Efek Jakarta periode 2001 sampai dengan 2005)"
- Juliana, Roma Uly dan Sulardi, 2003, "Manfaat Rasio Keuangan Dalam Memprediksi Perubahan Laba Perusahaan Manufaktur ", Jurnal Bisnis & Manajemen, Vol. 3, No.2
- Prabowo, Dito pada jurnal ekonomi dan bisnis dengan judul "Pengaruh Likuiditas dan Profitabilitas Terhadap Harga Saham (studi Kasus Pada Perusahaan Sektor Perbankan di BEI)"
- Pradipta, Gilang. (2012). *The Influence of Financial Ratio Towards Stock Price (Empirical Study on Listed Companies in Indonesia Stock Exchange of LQ45 in 2009-2011)*. Skripsi Sarjana Universitas Brawijaya.
- Situmorang, Devy A. 2011, "Pengaruh Profitabilitas, Solvabilitas, dan Likuiditas Terhadap Harga Saham Perbankan di Bursa Efek Indonesia". Skripsi Sarjana Universitas Sumatra Utara

### **Situs Internet**

<http://www.idx.co.id> [25 April 2013]

<http://bisnis.liputan6.com/read/604668/ri-jadi-eksportir-gas-terbesar-ke-3-di-dunia>  
[6 Juni 2013]

<http://microsite.tempo.co/diskusipublik/batam.php#> - [2 Juni 2013]

<http://bisnis.news.viva.co.id/news/read/369537-pertumbuhan-konsumsi-energi-ri-tertinggi-di-dunia> - [2 Juni 2013]

