

No. Daftar FPIPS: 632/H40.2.3.5/PL/2007

**PENGARUH TINGKAT AKTIVITAS PERUSAHAAN
TERHADAP PROFITABILITAS
PADA
PT ULTRAJAYA MILK INDUSTRY & TRADING COMPANY, Tbk.**


SKRIPSI

**Diajukan Untuk Memenuhi Salah Satu Syarat Menempuh Ujian Sidang
Sarjana Ekonomi Program Studi Akuntansi Jurusan Pendidikan Ekonomi**



Oleh :

**RESTI SUTIYANI
032742**



**PROGRAM STUDI AKUNTANSI
JURUSAN PENDIDIKAN EKONOMI
FAKULTAS PENDIDIKAN ILMU PENGETAHUAN SOSIAL
UNIVERSITAS PENDIDIKAN INDONESIA**


2008

LEMBAR PENGESAHAN

**PENGARUH TINGKAT AKTIVITAS PERUSAHAAN
TERHADAP PROFITABILITAS PADA
PT ULTRAJAYA MILK INDUSTRY & TRADING COMPANY, Tbk.**


Telah disetujui oleh :

Pembimbing 1,



Drs. H. M. Harlasgunawan, Ap, M. Pd
NIP. 130 143 895


Pembimbing 2,



Budi S. Purnomo, SE, MM, M. Si
NIP. 132 318 369


Mengetahui :

**Ketua Jurusan
Pendidikan Ekonomi**



Dr. H. Edi Suryadi, M. Si
NIP. 131 626 694

**Ketua Program Studi
Akuntansi**



Dr. Dadang Sadeli, M. Si
NIP. 130 519 805

Tanggung jawab yuridis ada pada penulis



Resti Sutiyani
NIM 032742



**PENGARUH TINGKAT AKTIVITAS PERUSAHAAN
TERHADAP PROFITABILITAS
PADA
PT ULTRAJAYA MILK INDUSTRY & TRADING COMPANY, Tbk.**

**Oleh :
Resti Sutiyani
(032742)**

**Skripsi Ini Telah Dipertahankan Dalam Ujian Sidang Sarjana Ekonomi
Program Studi Akuntansi pada :**

Hari/Tanggal : Selasa/19 Februari 2008

Waktu : 08.00 s.d Selesai

Tempat : Ruang Program Studi Akuntansi

Panitia Ujian Terdiri Dari :

**Ketua : Prof. Dr. H. Suwarma Al Muchtar, SH, M.Pd
NIP. 130 679 675**

**Sekretaris : Dr. H Edi Suryadi, M.Si
NIP. 131 626 694**

**Anggota : 1. Dr. H. Aim Abdulkarim, M.Pd
NIP. 131 567 564**

**2. Dr. Dadang Sadeli, M.Si
NIP. 130 519 805**

**Penguji : 1. Drs. H. Amas Mastur, M.Pd
NIP. 130 350 086**

**2. Dra. Nina Ratnaningsih, M.Si
NIP. 131 760 816**

**3. Drs. Karli Soedijatno, M.Si, Ak
NIP. 131 690 011**

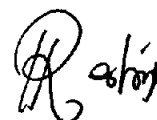
WHEN EVERYTHINGZ GOING ROUGH
ALWAYS DO UR BEST N PRAY
THATZ WILL MAKE U STRONGER THAN U'LL
NEVER IMAGINE BEFORE
NEVER WALK IN ANYONE SHADOW
LEARNING 2 DEPEND ON URSELF
LEARNING 2 LUV URSELF
FIND UR STRENGTH...
JUST TRUST URSELF....
ONLY URSELF....

MOM, THIS IS DA BEST THAT I CAN DO,
I LUV U....
MORE THAN ANYTHING IN THIS WORLD....

PERNYATAAN KEASLIAN ISI SKRIPSI

Dengan ini saya menyatakan bahwa skripsi yang berjudul "Pengaruh Tingkat Aktivitas Perusahaan terhadap Profitabilitas Pada PT Ultrajaya Milk Industry & Trading Company, Tbk." beserta seluruh isinya adalah benar-benar karya saya sendiri, dan saya tidak melakukan penjiplakan atau pengutipan dengan cara-cara yang tidak sesuai dengan etika keilmuan yang berlaku dalam masyarakat keilmuan. Atas pernyataan ini, saya siap menanggung resiko/sanksi yang dijatuhkan kepada saya apabila kemudian ditemukan adanya pelanggaran terhadap etika keilmuan dalam karya saya ini, atau ada klaim dari pihak lain terhadap keaslian karya saya ini.

Bandung, Desember 2007
Yang membuat pernyataan,



Resti Sutiyani



KATA PENGANTAR

Assalamu'alaikum Wr. Wb.,

Alhamdulillah rabbil 'alamin, Puji dan syukur penulis panjatkan ke hadirat Ilahi Rabbi yang telah melimpahkan rahmat dan karunia-Nya sehingga penulis dapat menyelesaikan skripsi yang berjudul "Pengaruh Tingkat Aktivitas Perusahaan Terhadap Profitabilitas Pada PT Ultrajaya Milk Industry & Trading Company, Tbk". Skripsi ini disusun untuk memenuhi salah satu syarat dalam menempuh ujian sidang sarjana ekonomi pada Program Studi Akuntansi Jurusan Pendidikan Ekonomi Fakultas Pendidikan Ilmu Pengetahuan Sosial Universitas Pendidikan Indonesia.

Penulis menyadari bahwa dalam penyusunan skripsi ini masih terdapat banyak kekurangan. Hal ini karena kemampuan penulis yang sangat terbatas, tetapi setidaknya penulis telah berupaya memberikan yang terbaik sesuai dengan kemampuan yang penulis miliki. Untuk memperbaiki kekurangan yang ada, penulis sangat mengharapkan kritik dan saran yang bersifat membangun.

Akhir kata, penulis mengharapkan semoga skripsi ini bermanfaat bagi semua pihak.

Wassalamu'alaikum Wr. Wb.

Bandung, Desember 2007



Resti Sutyani

UCAPAN TERIMA KASIH

Selama penulisan skripsi ini tidak sedikit kesulitan dan hambatan yang penulis hadapi, namun berkat bantuan dan dukungan dari berbagai pihak maka akhirnya skripsi ini dapat diselesaikan. Oleh karena itu, dengan segala kerendahan dan ketulusan hati, penulis ingin menyampaikan rasa terima kasih yang sebesar-besarnya kepada:

1. Bapak Prof. Dr. H. Sunaryo Kartadinata, M.Pd, Rektor Universitas Pendidikan Indonesia.
2. Bapak Prof. Dr. H. Suwarma Al Muchtar, SH. M.Pd, Dekan FPIPS UPI.
3. Bapak Dr. Dadang Sadeli, M.Si, Ketua Program Studi Akuntansi Jurusan Pendidikan Ekonomi, FPIPS UPI.
4. Bapak Drs. H. M. Harlasgunawan, Ap, M.Pd, pembimbing I yang dengan penuh kesabaran telah meluangkan waktunya memberikan bimbingan, motivasi dan mengarahkan penulis selama penyusunan skripsi serta bantuannya pada saat sidang.
5. Bapak Budi S. Purnomo, SE, MM, M.Si, pembimbing II yang dengan penuh kesabaran telah meluangkan waktunya untuk memberikan bimbingan, saran serta mengarahkan penulis selama penyusunan skripsi dan sidang.
6. Seluruh staff dan pengajar di lingkungan Jurusan Pendidikan Ekonomi khususnya program studi Akuntansi FPIPS UPI Bandung, yang telah membekali ilmu dan pengetahuan kepada penulis.

7. Bapak Adin, pegawai bagian public affair PT. Ultrajaya yang telah memberikan data dan informasi yang penulis butuhkan.
8. Bapak Ikin Solikin, SE, M.Si, terima kasih atas nasihat sebelum sidang.
9. Pak Kiki, terima kasih atas bantuannya. Maaf sering merepotkan.
10. Mama dan Teh Ani, terima kasih atas doa, dukungan dan motivasinya sampai saat ini. Luv U So Much, more than i can say.
11. Apa serta semua kakakku Teh Ati (Alm), Teh Ane, Teh Ana terima kasih atas doa dan motivasinya.
12. Keponakanku Arya, Echa, Oval dan Azka yang turut mencerahkan kehidupan penulis selama ini.
13. My soulmate, Detianti Sri Irawati, SE calon M.Ak. Sahabat yang paling berharga dari awal kuliah sampai akhirnya kita sidang bareng. Luv u.
14. Dadan, terima kasih atas waktu dan bimbingannya.
15. Chairul (Destirul), Ama, Vika, Ira, Zoel, Ai, Gita, teman-teman yang sidang hari Selasa tanggal 19 Februari 2008, dan seluruh mahasiswa Akuntansi UPI 2003 yang tidak dapat disebutkan satu persatu.
16. Ndah, terima kasih atas semua saran dan supportnya.
17. Andra_Doni Brasco, terima kasih atas support dan waktunya.
18. Teman-teman KKN Legon Wetan, khususnya Sri “Nenkz Narty” dan Fandy “Baby Bayu”. Thanx for ur support. Finally, “Ayang Yani” lulus juga!! Miz u.
19. Terima kasih kepada semua pihak yang turut membantu dan mendukung penulis yang tidak dapat disebutkan satu persatu.

Semoga segala bantuan dan dorongan yang telah diberikan oleh semua pihak kepada penulis akan mendapat imbalan yang setimpal dari Allah SWT.

Bandung, Februari 2008

A handwritten signature in black ink, appearing to read 'Resti Sutiyani', written in a cursive style.

Resti Sutiyani



ABSTRAK

PENGARUH TINGKAT AKTIVITAS PERUSAHAAN TERHADAP PROFITABILITAS PADA PT ULTRAJAYA MILK INDUSTRY & TRADING COMPANY, Tbk.

Oleh
Resti Sutiyani

Skripsi ini membahas mengenai pengaruh tingkat aktivitas perusahaan terhadap tingkat profitabilitas pada PT Ultrajaya Milk Industry & Trading Company, Tbk. Permasalahan dalam penelitian ini lebih difokuskan pada bagaimana pengaruh tingkat aktivitas perusahaan yaitu perputaran piutang dan perputaran persediaan terhadap profitabilitas dengan indikator *return on investment* (ROI). Dalam penelitian ini terdapat dua variabel eksogen yaitu perputaran piutang dan perputaran persediaan, serta satu variabel endogen yaitu profitabilitas.

Penelitian ini termasuk ke dalam penelitian verifikatif. Sedangkan teknik sampling menggunakan *Purposive Sampling*, dengan jumlah sampel sebanyak 7 sampel. Teknik pengumpulan data melalui penelitian lapangan yaitu studi dokumentasi dan wawancara. Setelah data yang diperlukan diperoleh, selanjutnya dianalisis dengan menggunakan *Analisis Jalur* untuk menghasilkan dan menguji suatu persamaan.

Penelitian ini menguji pengaruh secara simultan dan parsial antara perputaran piutang dan perputaran persediaan terhadap profitabilitas, serta menguji keeratatan antara kedua variabel eksogen. Berdasarkan tahap-tahap analisis jalur, dihasilkan suatu model persamaan sebagai berikut:

$$ROI = 0,788_{ROI} + 0,018_{IPO} + \varepsilon$$

Berdasarkan model persamaan jalur di atas, maka dapat dikatakan bahwa secara simultan tingkat aktivitas perusahaan mampu menjelaskan profitabilitas, dengan pengaruh sebesar 63,4%, sedangkan sisanya yaitu sebesar 36,6% merupakan faktor-faktor lain diluar model jalur yang tidak diteliti. Sedangkan secara parsial, perputaran piutang mampu menjelaskan profitabilitas sebesar 78,8% dan perputaran persediaan mampu menjelaskan profitabilitas sebesar 1,8%. Serta antara variabel perputaran piutang dan perputaran persediaan memiliki hubungan positif sebesar 0,453.

ABSTRACT

THE INFLUENCE OF MOUNT COMPANY ACTIVITY TO PROFITABILITY AT PT ULTRAJAYA MILK INDUSTRY & TRADING COMPANY, Tbk.

By
Resti Sutiyan

This undergraduate theses discusses about the influence of mount company activity to profitability at PT Ultrajaya Milk Industry & Trading Company, Tbk. The problems in this research is more focused on how the influence of mount company activity which is receivable turnover and inventory turnover to profitability with return on investment (ROI) as the indicator. In this research, there are two eksogen variables namely receivable turnover (RTO) and inventory turnover (ITO), and also one endogen variable that is profitability.

This research is inclusive into the verificative research. While the sampling technique uses the purposive sampling, with 7 sampel. Data collecting technique is through field research that is documentation study and interview. After the needed have been derived, then analyzed by using path analysis to result and test an equation.

This research test the influence by simultantly and partially between receivable turnover and inventory turnover to profitability, and also test the tight between the eksogen variables. Based on the analysis phases, the equation is resulted as follow :

$$ROI = 0,788_{ROI} + 0,018_{ITO} + \varepsilon$$

Based on the path equation model above, it can be said that by simultantly the mount company activity able to explain profitability, with the influence about 63,4%, while the rest is 36,6% representing the other dissimilar factors outside the path equation model. By partially, receivable turnover able to explain the profitability as 78,8% and inventory turnover able to explain the profitability as 1,8%. Also between the receivable turnover and inventory turnover variable own the positive correlation about 0,453.



DAFTAR ISI

KATA PENGANTAR	i
UCAPAN TERIMA KASIH	ii
ABSTRAK	v
DAFTAR ISI	vii
DAFTAR TABEL	xi
DAFTAR GAMBAR	xii
BAB I PENDAHULUAN	1
1.1 Latar Belakang Masalah	1
1.2 Identifikasi Masalah	4
1.3 Maksud dan Tujuan Penelitian	5
1.3.1 Maksud Penelitian	5
1.3.2 Tujuan Penelitian	5
1.4 Kegunaan Penelitian	5
1.5 Kerangka Pemikiran, Asumsi dan Hipotesis	6
1.5.1 Kerangka Pemikiran	6
1.5.2 Asumsi	12
1.5.3 Hipotesis	12
BAB II TINJAUAN TEORITIS	14
2.1 Rasio Keuangan	14
2.2 Tingkat Aktivitas Perusahaan	15
2.2.1 <i>Receivable Turnover</i> (Rasio Perputaran Piutang)	19

	2.2.2	<i>Inventory Turnover</i> (Rasio Perputaran Persediaan) ..	21
	2.3	Profitabilitas (<i>Return On Investment</i>)	24
	2.3.1	Kegunaan Analisis <i>Return On Investment</i>	30
	2.3.2	Kelemahan Analisis <i>Return On Investment</i>	31
	2.4	Pengaruh Tingkat Aktivitas Perusahaan Terhadap <i>Return On Investment</i> (ROI)	31
	2.5	Hubungan Antara <i>Receivable Turnover</i> Dengan <i>Inventory Turnover</i>	33
BAB III		METODE PENELITIAN	35
	3.1	Desain Penelitian	35
	3.2	Definisi dan Operasionalisasi Variabel	35
	3.2.1	Definisi Variabel	35
	3.2.2	Operasionalisasi Variabel	36
	3.3	Populasi dan Teknik Sampling	37
	3.4	Teknik Pengumpulan Data	37
	3.5	Teknik Analisis Data	38
	3.5.1	Analisis Regresi	40
	3.5.1.1	Pengujian Asumsi-asumsi Regresi	40
	3.5.1.2	Menghitung Persamaan Regresi	43
	3.5.2	Menghitung Korelasi Antara <i>Receivable Turnover</i> dan <i>Inventory Turnover</i>	45
BAB IV		PEMBAHASAN	47
	4.1	Hasil Penelitian	47

4.1.1	Tinjauan Umum PT Ultrajaya Milk Industry & Trading Company, Tbk.	47
4.1.1.1	Sejarah PT Ultrajaya Milk Industry & Trading Company	47
4.1.1.2	Akta Pendirian dan Akta Perubahan Anggaran Dasar Perseroan	48
4.1.1.3	Bidang Usaha	49
4.1.1.4	Lokasi dan Mitra Usaha	49
4.1.1.5	Distribusi dan Penjualan	50
4.1.1.6	Visi dan Misi Perusahaan	51
4.1.1.7	Struktur Organisasi (<i>Organization Structure</i>)	52
4.1.1.8	Pengawasan dan Kepengurusan PT Ultrajaya	52
4.1.1.9	Hasil Produksi Perseroan	53
4.1.2	Deskripsi Data Variabel Penelitian	55
4.1.2.1	Tingkat Aktivitas Perusahaan	55
4.1.2.1.1	<i>Receivable Turnover (RTO)</i>	55
4.1.2.1.2	<i>Inventory Turnover (ITO)</i>	58
4.1.2.2	Profitabilitas (<i>Return On Investment</i>)	62
4.1.3	Pengujian Asumsi-asumsi Regresi	66
4.1.3.1	Asumsi Normalitas	67
4.1.3.2	Asumsi Homoskedisitas	69
4.1.3.3	Asumsi Autokorelasi	70
4.1.3.4	Asumsi Multikolenieritas	71

4.1.4 Analisis Jalur	72
4.1.4.1 Analisis Regresi	73
4.1.4.1.1 Secara Simultan	73
4.1.4.1.2 Secara Parsial	74
4.1.4.2 Korelasi Antara <i>Receivable Turnover</i> dan <i>Inventory Turnover</i>	78
4.2 Pengaruh Tingkat Aktivitas Perusahaan Terhadap Profitabilitas	80
BAB V SIMPULAN DAN SARAN	82
5.1 Simpulan	82
5.2 Saran	83
DAFTAR PUSTAKA	85
LAMPIRAN-LAMPIRAN	

DAFTAR TABEL

Tabel 3.1	Operasionalisasi Variabel	36
Tabel 4.1	Produk-produk Yang Dihasilkan PT Ultrajaya	54
Tabel 4.2	Data RTO dan <i>Days of Receivable</i> PT Ultrajaya Tahun 2000-2006	56
Tabel 4.3	Data ITO dan <i>Days of Inventory</i> PT Ultrajaya Tahun 2000-2006 ..	59
Tabel 4.4	Data ROI PT Ultrajaya Tahun 2000-2006	62
Tabel 4.5	One-Sample Kolmogorov-Smirnov Test	67
Tabel 4.6	Model Summary (b)	71
Tabel 4.7	Coefficients (a)	72
Tabel 4.8	Model Summary (b)	73
Tabel 4.9	Perhitungan RTO (variabel X_1), ITO (variabel X_2) dan ROI (variabel Y)	74
Tabel 4.10	Coefficients (a)	77
Tabel 4.11	Perhitungan RTO (variabel X_1) dan ITO (variabel X_2)	78
Tabel 4.12	Correlations	79

DAFTAR GAMBAR

Gambar 1.1	Kerangka Pemikiran	11
Gambar 1.2	Paradigma Penelitian	12
Gambar 2.1	Skema Perputaran Piutang	34
Gambar 4.1	Struktur Organisasi PT Ultrajaya	52
Gambar 4.2	Normal P-P Plot of Regression Standarized Residual	68
Gambar 4.3	Kurva Normalitas Data	69
Gambar 4.4	Scatterplot <i>Regression Studentized Residual Terhadap Regression Standarized Predicted Value</i>	70
Gambar 4.5	Besar Pengaruh Tingkat Aktivitas Perusahaan Terhadap Profitabilitas Secara Simultan dan Parsial Korelasi Antara RTO dan ITO	80



DAFTAR PUSTAKA

- A, Erhans.2000. *Akuntansi 2*.Jakarta : Erconta Rajawali
- Allen, David.1994.*Keputusan Keuangan Strategis*.Jakarta: Pustaka Binaman Pressindo
- Bringham dan Joel.F. Houston.2001.*Manajemen Keuangan*.Jakarta : Erlangga
- Darsono dan Ashari.2005.*Pedoman Praktis Memahami Laporan Keuangan*. Yogyakarta : Andi
- Gita Yuniarsih.(2007).”Pengaruh Perputaran Modal Kerja Terhadap *Return On Investment (ROI)* Pada PT. Telekomunikasi Indonesia, Tbk”.*Skripsi*.Bandung: Universitas Pendidikan Indonesia
- Gujarati, Damodar.1978.*Ekonometrika Dasar*.Jakarta : Erlangga
- Hanafi dan Abdul Halim.2005.*Analisis Laporan Keuangan*. Yogyakarta: UPP AMP YKPN
- Harahap, S.Syafri.2004.*Analisis Kritis Atas Laporan Keuangan*.Jakarta: Raja Grafindo Persada
- Harahap, S.Syafri.2004.*Teori Akuntansi*.Jakarta: Raja Grafindo Persada
- Hasan, Iqbal.2004.*Analisis Data Penelitian Dengan Statistik*.Jakarta:Bumi Aksara
- Husnan, Suad.1998. *Manajemen Keuangan, Teori dan Penerapan (Keputusan Jangka Panjang)*. Buku 2. Yogyakarta: BPFE.
- Kuncoro, Mudrajad.2003.*Metode Riset Untuk Bisnis Dan Ekonomi*.Jakarta: Erlangga
- Martono. 2007.*Manajemen Keuangan*.Yogyakarta : Ekonisia
- Munawir.2004.*Analisa Laporan Keuangan*. Yogyakarta: Liberty
- Paina.(2007).”Pengaruh Karakteristik Keuangan Saham Sektor Properti Dan Sektor Perdagangan Terhadap Kinerja Saham”.Bandung: Universitas Pendidikan Indonesia
- Prastowo dan Rifka Juliaty.2005.*Analisis Laporan Keuangan Konsep dan Aplikasi*.Yogyakarta: UPP AMP YKPN

- Riduwan dan Engkos Achmad Kuncoro.2007.*Cara Menggunakan dan Memakai Analisis Jalur (Path Analysis)*.Bandung: ALFABETA
- Riyanto, Bambang.2001.*Dasar-Dasar Pembelanjaan Perusahaan*.Yogyakarta: BPFE
- Sarwono, Jonathan.2006. *Analisis Data Penelitian Dengan Menggunakan SPSS*. Yogyakarta : ANDI
- Sarwono, Jonathan.2007.*Analisis Jalur Untuk Riset Bisnis dengan SPSS*. Yogyakarta: ANDI
- Sawir, Agnes.2005.*Analisis Kinerja Keuangan dan Perencanaan Keuangan Perusahaan*. Jakarta : PT.Gramedia Pustaka Utama
- Siegel, Joel G.2000.*Kamus Istilah Akuntansi*.Jakarta: Elek Media Komputindo
- Shintanimargini.(2007).”Pengaruh Profitabilitas Prospektus Terhadap Harga Saham *Initial Public Offering* Di Bursa Efek Jakarta”.Bandung: Universitas Pendidikan Indonesia
- Supomo, Bambang.1999.*Metode Penelitian Bisnis*.Yogyakarta: BPFE
- Supranto, J.1993.*Metode Ramalan Kuantitatif Untuk Petencanaan Ekonomi Dan Bisnis*. Jakarta : Rineka Cipta
- Trinton.2006.*SPSS 13.0 Terapan Riset Statistik Parametrik*. Yogyakarta : ANDI
- Wild, John J. 2005.*Analisis Laporan Keuangan*.Jakarta : Salemba Empat
- Wirartha, I Made.2006.*Pedoman Penulisan Usulan Penelitian, Skripsi dan Tesis*.Yogyakarta: Andi