

LAMPIRAN

DAFTAR LAMPIRAN

Lampiran 1 Data Penelitian

Lampiran 2 Hasil Penilaian Tingkat Kesehatan Bank Berdasarkan Metode RGEC

Lampiran 3 Hasil Penilaian Peringkat Komposit Tingkat Kesehatan

Lampiran 4 Hasil Penelitian Analisis Regresi Linier Berganda

Lampiran 5 Tabel t

Lampiran 6 Tabel f

Lampiran 7 Tabel *Durbin Watson*

Lampiran 8 Surat Keputusan Dosen Pembimbing Skripsi

Lampiran 9 Catatan Bimbingan Skripsi

Lampiran 10 *Plagiarime*

Lampiran 10 *Curriculum Vitae*

Lampiran 1 Data Penelitian

No	Periode	NPF (X1)	FDR (X2)	BOPO (X3)	CAR X4)	ROA (Y)
1	Maret 2011	0.98	95.18	93.72	12.12	0.62
2	Juni 2011	1.61	93.45	94.43	17.46	0.65
3	Sep-11	1.57	81.12	93.96	17.72	0.51
4	Desember 2011	1.54	83.66	93.86	15.29	0.52
5	Maret 2012	2.85	90.34	94.45	14.58	0.54
6	Juni 2012	2.50	93.56	94.05	13.25	0.52
7	Sep-12	4.46	99.33	93.34	12.28	0.61
8	Desember 2012	4.26	92.29	91.59	12.78	0.55
9	Maret 2013	4.28	87.80	88.67	12.63	1.08
10	Juni 2013	4.03	92.43	88.82	11.84	1.04
11	Sep-13	3.86	95.15	91.50	11.18	0.79
12	Desember 2013	3.68	100.29	92.29	11.10	0.69
13	Maret 2014	3.97	97.14	97.33	11.24	0.22
14	Juni 2014	3.86	102.84	96.83	10.74	0.27
15	Sep-14	3.81	103.66	97.08	16.15	0.23
16	Desember 2014	3.34	92.89	96.73	15.85	0.27
17	Maret 2015	3.95	95.12	96.10	14.50	0.35
18	Juni 2015	2.47	93.82	94.78	14.10	0.49
19	Sep-15	2.45	91.82	93.14	16.26	0.66
20	Desember 2015	2.74	90.56	91.99	16.31	0.79
21	Maret 2016	2.34	92.14	88.95	15.62	1.13
22	Juni 2016	2.37	92.25	89.88	14.82	1.00
23	Sep-16	2.05	87.95	89.74	15.06	0.99
24	Desember 2016	2.72	88.18	91.76	17.00	0.76
25	Maret 2017	1.69	91.58	94.12	16.71	0.53
26	Juni 2017	2.25	89.42	95.44	16.41	0.39
27	Sep-17	3.10	84.24	96.54	18.68	0.27
28	Desember 2017	4.18	82.44	99.20	19.20	0.02
29	Maret 2018	3.86	82.93	98.81	19.25	0.09
30	Juni 2018	4.94	89.53	97.61	19.65	0.18
31	Sep-18	4.89	91.48	97.22	17.92	0.21
32	Desember 2018	3.65	93.40	99.45	19.31	0.02
33	Maret 2019	4.02	84.00	99.75	19.61	0.03
34	Juni 2019	4.36	86.40	99.44	15.99	0.04
35	Sep-19	4.18	93.59	99.96	16.23	0.03

36	Desember 2019	4.05	93.48	99.60	15.25	0.04
----	---------------	------	-------	-------	-------	------

Lampiran 2 Hasil Penelitian Tingkat Kesehatan Bank Berdasarkan Indikator pada Metode RGEC

Tahun	NPF (%)	Peringkat	Kriteria
2011	1,74	1	Sangat Memadai
2012	4,59	2	Memadai
2013	4,27	2	Memadai
2014	4,07	2	Memadai
2015	2,74	2	Memadai
2016	4,66	2	Memadai
2017	4,18	2	Memadai
2018	3,65	2	Memadai
2019	4,05	2	Memadai
Rata-Rata	3,72	2	Memadai
Tahun	FDR (%)	Peringkat	Kriteria
2011	83,54	2	Memadai
2012	91,98	3	Cukup memadai
2013	100,29	4	Kurang memadai
2014	92,89	3	Cukup memadai
2015	90,56	3	Cukup memadai
2016	88,18	3	Cukup memadai
2017	82,44	2	Memadai
2018	93,40	3	Cukup memadai
2019	93,48	3	Cukup memadai
Rata-Rata	90,75	3	Cukup memadai
Tahun	GCG	Peringkat	Kriteria
2011	1,5	2	Baik
2012	1,5	2	Baik
2013	1,5	2	Baik
2014	1,5	2	Baik
2015	1,5	2	Baik
2016	1,5	2	Baik
2017	1,5	2	Baik
2018	1,5	2	Baik
2019	2,6	3	Cukup Baik
Rata-Rata	1,62	2	Baik
Tahun	BOPO	Peringkat	Kriteria
2011	93,86	5	Tidak Memadai

2012	91,59	5	Tidak Memadai
2013	92,29	5	Tidak Memadai
2014	96,73	5	Tidak Memadai
2015	91,99	5	Tidak Memadai
2016	109,62	5	Tidak Memadai
2017	99,20	5	Tidak Memadai
2018	99,45	5	Tidak Memadai
2019	99,60	5	Tidak Memadai
Rata-Rata	97,14	5	Tidak Memadai
Tahun	CAR(%)	Peringkat	Kriteria
2011	15,29	1	Sangat Memadai
2012	12,78	1	Sangat Memadai
2013	11,10	1	Sangat Memadai
2014	15,85	1	Sangat Memadai
2015	16,31	1	Sangat Memadai
2016	15,15	1	Sangat Memadai
2017	19,20	1	Sangat Memadai
2018	19,31	1	Sangat Memadai
2019	15,25	1	Sangat Memadai
Rata-Rata	15,58	1	Sangat Memadai

Lampiran 3 Penilaian Peringkat Komposit Tingkat Kesehatan Bank Syariah Bukopin Tahun 2011-2019

Tahun	Komponen	Rasio	Nilai	Peringkat					Kriteria	Peringkat Komposit
				1	2	3	4	5		
2011	<i>Risk Profile</i>	NPF	1,74	√					Sangat memadai	PK 2 (SEHAT)
		FDR	83,54		√				Memadai	
	GCG	<i>Self Assessment</i>	1,5		√				Memadai	
	<i>Earnings</i>	BOPO	93,86					√	Tidak Memadai	
	<i>Capital</i>	CAR	15,29	√					Sangat memadai	
Peringkat Komposit		Nilai		10	8	0	0	1	19/25X100%	76%
		Total Nilai		19						
2012	<i>Risk Profile</i>	NPF	4,59		√				Memadai	PK 3 (CUKUP SEHAT)
		FDR	91,98			√			Cukup Memadai	
	GCG	<i>Self Assessment</i>	1,5		√				Memadai	

	<i>Earnings</i>	BOPO	91,59						√	Tidak Memadai	
	<i>Capital</i>	CAR	12,78	√						Sangat Memadai	
Peringkat Komposit		Nilai		5	8	3	0	1	17/25X100%		68%
		Total Nilai		17							
2013	<i>Risk Profile</i>	NPF	4,27		√					Memadai	PK 3 (CUKUP SEHAT)
		FDR	100,29					√		Kurang Memadai	
	GCG	<i>Self Assessment</i>	1,5		√					Memadai	
	<i>Earnings</i>	BOPO	92,29						√	Tidak Memadai	
	<i>Capital</i>	CAR	11,10	√						Sangat Memadai	
	Peringkat Komposit		Nilai		5	8	0	2	1	16/25X100%	
		Total Nilai		16							
2014	<i>Risk Profile</i>	NPF	4,07		√					Memadai	PK 3 (CUKUP SEHAT)
		FDR	92,89				√			Cukup memadai	
	GCG	<i>Self Assessment</i>	1,5		√					Memadai	
	<i>Earnings</i>	BOPO	96,73						√	Tidak Memadai	
	<i>Capital</i>	CAR	15,85	√						Sangat Memadai	
	Peringkat Komposit		Nilai		5	8	3	0	1	17/25X100%	
		Total Nilai		17							
2015	<i>Risk Profile</i>	NPF	2,74		√					Memadai	PK 3 (CUKUP SEHAT)
		FDR	90,56				√			Cukup Memadai	
	GCG	<i>Self Assessment</i>	1,5		√					Memadai	
	<i>Earnings</i>	BOPO	91,99						√	Tidak Memadai	
	<i>Capital</i>	CAR	16,31	√						Sangat Memadai	
	Peringkat Komposit		Nilai		5	8	3	0	1	17/25X100%	
		Total Nilai		17							
2016	<i>Risk Profile</i>	NPF	4,66		√					Memadai	PK 3 (CUKUP SEHAT)
		FDR	88,18%				√			Cukup Memadai	
	GCG	<i>Self Assessment</i>	1,5		√					Memadai	
	<i>Earnings</i>	BOPO	109,62						√	tidak memadai	

	<i>Capital</i>	CAR	15,15	√						Sangat Memadai	
Peringkat Komposit		Nilai		5	8	3	0	1		17/25X100%	68%
		Total Nilai		17							
2017	<i>Risk Profile</i>	NPF	4,18		√					Memadai	PK 2 (SEHAT)
		FDR	82,44		√					Memadai	
	GCG	<i>Self Assessment</i>	1,5		√					Memadai	
		<i>Earnings</i>	BOPO	99,20					√	Tidak Memadai	
	<i>Capital</i>	CAR	19,20%	√						Sangat Memadai	
	Peringkat Komposit		Nilai		5	12	0	0	1		
		Total Nilai		18							
2018	<i>Risk Profile</i>	NPF	3,65		√					Memadai	PK 3 (CUKUP SEHAT)
		FDR	93,40			√				Cukup Memadai	
	GCG	<i>Self Assessment</i>	1,5		√					Memadai	
		<i>Earnings</i>	BOPO	99,45					√	Tidak Memadai	
	<i>Capital</i>	CAR	19,31	√						Sangat Memadai	
	Peringkat Komposit		Nilai		5	8	3	0	1		
		Total Nilai		17							
2019	<i>Risk Profile</i>	NPF	4,05		√					Memadai	PK 3 (CUKUP SEHAT)
		FDR	93,48			√				Cukup Memadai	
	GCG	<i>Self Assessment</i>	2,6			√				Cukup Memadai	
		<i>Earnings</i>	BOPO	99,60					√	Tidak Memadai	
	<i>Capital</i>	CAR	15,25	√						Sangat Memadai	
	Peringkat Komposit		Nilai		5	4	6	0	1		
		Total Nilai		16							

Lampiran 4 Hasil Penelitian Analisis Regresi Linier Berganda

1. Uji Asumsi Klasik

a. Uji Normalitas

One-Sample Kolmogorov-Smirnov Test

		Unstandardized Residual
N		36
Normal Parameters ^{a,b}	Mean	0E-7
	Std. Deviation	.05084670
Most Extreme Differences	Absolute	.097
	Positive	.060
	Negative	-.097
Kolmogorov-Smirnov Z		.583
Asymp. Sig. (2-tailed)		.886

a. Test distribution is Normal.

b. Calculated from data.

b. Uji Multikolinearitas

	X1_NPF	X2_FDR	X3_BOPO	X4_CAR
X1_NPF	1	0.169162	0.382814	-0.006983
X2_FDR	0.169162	1	-0.079618	-0.621616
X3_BOPO	0.382814	-0.079618	1	0.493877
X4_CAR	-0.006983	-0.621616	0.493877	1

c. Uji Autokorelasi

R-squared	0.976627	Mean dependent var	0.475833
Adjusted R-squared	0.973611	S.D. dependent var	0.332586
S.E. of regression	0.054028	Akaike info criterion	-2.870396
Sum squared resid	0.090489	Schwarz criterion	-2.650463
Log likelihood	56.66713	Hannan-Quinn criter.	-2.793633
F-statistic	323.8271	Durbin-Watson stat	2.000177
Prob(F-statistic)	0.000000		

Lampiran 5 Tabel t

Titik Persentase Distribusi t (df = 1 – 40)

df	Pr 0.50	0.25 0.20	0.10 0.10	0.05 0.050	0.025 0.02	0.01 0.010	0.005 0.002
1	1.00000	3.07768	6.31375	12.70620	31.82052	63.65674	318.30884
2	0.81650	1.88562	2.91999	4.30265	6.96456	9.92484	22.32712
3	0.76489	1.63774	2.35336	3.18245	4.54070	5.84091	10.21453
4	0.74070	1.53321	2.13185	2.77645	3.74695	4.60409	7.17318
5	0.72669	1.47588	2.01505	2.57058	3.36493	4.03214	5.89343
6	0.71756	1.43976	1.94318	2.44691	3.14267	3.70743	5.20763
7	0.71114	1.41492	1.89458	2.36462	2.99795	3.49948	4.78529
8	0.70639	1.39682	1.85955	2.30600	2.89646	3.35539	4.50079
9	0.70272	1.38303	1.83311	2.26216	2.82144	3.24984	4.29681
10	0.69981	1.37218	1.81246	2.22814	2.76377	3.16927	4.14370
11	0.69745	1.36343	1.79588	2.20099	2.71808	3.10581	4.02470
12	0.69548	1.35622	1.78229	2.17881	2.68100	3.05454	3.92963
13	0.69383	1.35017	1.77093	2.16037	2.65031	3.01228	3.85198
14	0.69242	1.34503	1.76131	2.14479	2.62449	2.97684	3.78739
15	0.69120	1.34061	1.75305	2.13145	2.60248	2.94671	3.73283
16	0.69013	1.33676	1.74588	2.11991	2.58349	2.92078	3.68615
17	0.68920	1.33338	1.73961	2.10982	2.56693	2.89823	3.64577
18	0.68836	1.33039	1.73406	2.10092	2.55238	2.87844	3.61048
19	0.68762	1.32773	1.72913	2.09302	2.53948	2.86093	3.57940
20	0.68695	1.32534	1.72472	2.08596	2.52798	2.84534	3.55181
21	0.68635	1.32319	1.72074	2.07961	2.51765	2.83136	3.52715
22	0.68581	1.32124	1.71714	2.07387	2.50832	2.81876	3.50499
23	0.68531	1.31946	1.71387	2.06866	2.49987	2.80734	3.48496
24	0.68485	1.31784	1.71088	2.06390	2.49216	2.79694	3.46678
25	0.68443	1.31635	1.70814	2.05954	2.48511	2.78744	3.45019
26	0.68404	1.31497	1.70562	2.05553	2.47863	2.77871	3.43500
27	0.68368	1.31370	1.70329	2.05183	2.47266	2.77068	3.42103
28	0.68335	1.31253	1.70113	2.04841	2.46714	2.76326	3.40816
29	0.68304	1.31143	1.69913	2.04523	2.46202	2.75639	3.39624
30	0.68276	1.31042	1.69726	2.04227	2.45726	2.75000	3.38518
31	0.68249	1.30946	1.69552	2.03951	2.45282	2.74404	3.37490
32	0.68223	1.30857	1.69389	2.03693	2.44868	2.73848	3.36531
33	0.68200	1.30774	1.69236	2.03452	2.44479	2.73328	3.35634
34	0.68177	1.30695	1.69092	2.03224	2.44115	2.72839	3.34793
35	0.68156	1.30621	1.68957	2.03011	2.43772	2.72381	3.34005
36	0.68137	1.30551	1.68830	2.02809	2.43449	2.71948	3.33262
37	0.68118	1.30485	1.68709	2.02619	2.43145	2.71541	3.32563
38	0.68100	1.30423	1.68595	2.02439	2.42857	2.71156	3.31903
39	0.68083	1.30364	1.68488	2.02269	2.42584	2.70791	3.31279
40	0.68067	1.30308	1.68385	2.02108	2.42326	2.70446	3.30688

Lampiran 6 Tabel F

Titik Persentase Distribusi F untuk Probabilita = 0,05

df untuk penyebut (N2)	df untuk pembilang (N1)														
	1	2	3	4	5	6	7	8	9	10	11	12	13	14	15
1	161	199	216	225	230	234	237	239	241	242	243	244	245	245	246
2	18.51	19.00	19.16	19.25	19.30	19.33	19.35	19.37	19.38	19.40	19.40	19.41	19.42	19.42	19.43
3	10.13	9.55	9.28	9.12	9.01	8.94	8.89	8.85	8.81	8.79	8.76	8.74	8.73	8.71	8.70
4	7.71	6.94	6.59	6.39	6.26	6.16	6.09	6.04	6.00	5.96	5.94	5.91	5.89	5.87	5.86
5	6.61	5.79	5.41	5.19	5.05	4.95	4.88	4.82	4.77	4.74	4.70	4.68	4.66	4.64	4.62
6	5.99	5.14	4.76	4.53	4.39	4.28	4.21	4.15	4.10	4.06	4.03	4.00	3.98	3.96	3.94
7	5.59	4.74	4.35	4.12	3.97	3.87	3.79	3.73	3.68	3.64	3.60	3.57	3.55	3.53	3.51
8	5.32	4.46	4.07	3.84	3.69	3.58	3.50	3.44	3.39	3.35	3.31	3.28	3.26	3.24	3.22
9	5.12	4.26	3.86	3.63	3.48	3.37	3.29	3.23	3.18	3.14	3.10	3.07	3.05	3.03	3.01
10	4.96	4.10	3.71	3.48	3.33	3.22	3.14	3.07	3.02	2.98	2.94	2.91	2.89	2.86	2.85
11	4.84	3.98	3.59	3.36	3.20	3.09	3.01	2.95	2.90	2.85	2.82	2.79	2.76	2.74	2.72
12	4.75	3.89	3.49	3.26	3.11	3.00	2.91	2.85	2.80	2.75	2.72	2.69	2.66	2.64	2.62
13	4.67	3.81	3.41	3.18	3.03	2.92	2.83	2.77	2.71	2.67	2.63	2.60	2.58	2.55	2.53
14	4.60	3.74	3.34	3.11	2.96	2.85	2.76	2.70	2.65	2.60	2.57	2.53	2.51	2.48	2.46
15	4.54	3.68	3.29	3.06	2.90	2.79	2.71	2.64	2.59	2.54	2.51	2.48	2.45	2.42	2.40
16	4.49	3.63	3.24	3.01	2.85	2.74	2.66	2.59	2.54	2.49	2.46	2.42	2.40	2.37	2.35
17	4.45	3.59	3.20	2.96	2.81	2.70	2.61	2.55	2.49	2.45	2.41	2.38	2.35	2.33	2.31
18	4.41	3.55	3.16	2.93	2.77	2.66	2.58	2.51	2.46	2.41	2.37	2.34	2.31	2.29	2.27
19	4.38	3.52	3.13	2.90	2.74	2.63	2.54	2.48	2.42	2.38	2.34	2.31	2.28	2.26	2.23
20	4.35	3.49	3.10	2.87	2.71	2.60	2.51	2.45	2.39	2.35	2.31	2.28	2.25	2.22	2.20
21	4.32	3.47	3.07	2.84	2.68	2.57	2.49	2.42	2.37	2.32	2.28	2.25	2.22	2.20	2.18
22	4.30	3.44	3.05	2.82	2.66	2.55	2.46	2.40	2.34	2.30	2.26	2.23	2.20	2.17	2.15
23	4.28	3.42	3.03	2.80	2.64	2.53	2.44	2.37	2.32	2.27	2.24	2.20	2.18	2.15	2.13
24	4.26	3.40	3.01	2.78	2.62	2.51	2.42	2.36	2.30	2.25	2.22	2.18	2.15	2.13	2.11
25	4.24	3.39	2.99	2.76	2.60	2.49	2.40	2.34	2.28	2.24	2.20	2.16	2.14	2.11	2.09
26	4.23	3.37	2.98	2.74	2.59	2.47	2.39	2.32	2.27	2.22	2.18	2.15	2.12	2.09	2.07
27	4.21	3.35	2.96	2.73	2.57	2.46	2.37	2.31	2.25	2.20	2.17	2.13	2.10	2.08	2.06
28	4.20	3.34	2.95	2.71	2.56	2.45	2.36	2.29	2.24	2.19	2.15	2.12	2.09	2.06	2.04
29	4.18	3.33	2.93	2.70	2.55	2.43	2.35	2.28	2.22	2.18	2.14	2.10	2.08	2.05	2.03
30	4.17	3.32	2.92	2.69	2.53	2.42	2.33	2.27	2.21	2.16	2.13	2.09	2.06	2.04	2.01
31	4.16	3.30	2.91	2.68	2.52	2.41	2.32	2.25	2.20	2.15	2.11	2.08	2.05	2.03	2.00
32	4.15	3.29	2.90	2.67	2.51	2.40	2.31	2.24	2.19	2.14	2.10	2.07	2.04	2.01	1.99
33	4.14	3.28	2.89	2.66	2.50	2.39	2.30	2.23	2.18	2.13	2.09	2.06	2.03	2.00	1.98
34	4.13	3.28	2.88	2.65	2.49	2.38	2.29	2.23	2.17	2.12	2.08	2.05	2.02	1.99	1.97
35	4.12	3.27	2.87	2.64	2.49	2.37	2.29	2.22	2.16	2.11	2.07	2.04	2.01	1.99	1.96
36	4.11	3.26	2.87	2.63	2.48	2.36	2.28	2.21	2.15	2.11	2.07	2.03	2.00	1.98	1.95
37	4.11	3.25	2.86	2.63	2.47	2.36	2.27	2.20	2.14	2.10	2.06	2.02	2.00	1.97	1.95
38	4.10	3.24	2.85	2.62	2.46	2.35	2.26	2.19	2.14	2.09	2.05	2.02	1.99	1.96	1.94
39	4.09	3.24	2.85	2.61	2.46	2.34	2.26	2.19	2.13	2.08	2.04	2.01	1.98	1.95	1.93
40	4.08	3.23	2.84	2.61	2.45	2.34	2.25	2.18	2.12	2.08	2.04	2.00	1.97	1.95	1.92
41	4.08	3.23	2.83	2.60	2.44	2.33	2.24	2.17	2.12	2.07	2.03	2.00	1.97	1.94	1.92
42	4.07	3.22	2.83	2.59	2.44	2.32	2.24	2.17	2.11	2.06	2.03	1.99	1.96	1.94	1.91
43	4.07	3.21	2.82	2.59	2.43	2.32	2.23	2.16	2.11	2.06	2.02	1.99	1.96	1.93	1.91
44	4.06	3.21	2.82	2.58	2.43	2.31	2.23	2.16	2.10	2.05	2.01	1.98	1.95	1.92	1.90
45	4.06	3.20	2.81	2.58	2.42	2.31	2.22	2.15	2.10	2.05	2.01	1.97	1.94	1.92	1.89

Lampiran 7 Tabel Durbin Watson

Tabel Durbin-Watson (DW)
 $\alpha = 5\%$

n	k=1		k=2		k=3		k=4		k=5	
	dL	dU	dL	dU	dL	dU	dL	dU	dL	dU
6	0.6102	1.4002								
7	0.6996	1.3564	0.4672	1.8964						
8	0.7629	1.3324	0.5591	1.7771	0.3674	2.2866				
9	0.8243	1.3199	0.6291	1.6993	0.4548	2.1282	0.2957	2.5881		
10	0.8791	1.3197	0.6972	1.6413	0.5253	2.0163	0.3760	2.4137	0.2427	2.8217
11	0.9273	1.3241	0.7580	1.6044	0.5948	1.9280	0.4441	2.2833	0.3155	2.6446
12	0.9708	1.3314	0.8122	1.5794	0.6577	1.8640	0.5120	2.1766	0.3796	2.5061
13	1.0097	1.3404	0.8612	1.5621	0.7147	1.8159	0.5745	2.0943	0.4445	2.3897
14	1.0450	1.3503	0.9054	1.5507	0.7667	1.7788	0.6321	2.0296	0.5052	2.2959
15	1.0770	1.3605	0.9455	1.5432	0.8140	1.7501	0.6852	1.9774	0.5620	2.2198
16	1.1062	1.3709	0.9820	1.5386	0.8572	1.7277	0.7340	1.9351	0.6150	2.1567
17	1.1330	1.3812	1.0154	1.5361	0.8968	1.7101	0.7790	1.9005	0.6641	2.1041
18	1.1576	1.3913	1.0461	1.5353	0.9331	1.6961	0.8204	1.8719	0.7098	2.0600
19	1.1804	1.4012	1.0743	1.5355	0.9666	1.6851	0.8588	1.8482	0.7523	2.0226
20	1.2015	1.4107	1.1004	1.5367	0.9976	1.6763	0.8943	1.8283	0.7918	1.9908
21	1.2212	1.4200	1.1246	1.5385	1.0262	1.6694	0.9272	1.8116	0.8286	1.9635
22	1.2395	1.4289	1.1471	1.5408	1.0529	1.6640	0.9578	1.7974	0.8629	1.9400
23	1.2567	1.4375	1.1682	1.5435	1.0778	1.6597	0.9864	1.7855	0.8949	1.9196
24	1.2728	1.4458	1.1878	1.5464	1.1010	1.6565	1.0131	1.7753	0.9249	1.9018
25	1.2879	1.4537	1.2063	1.5495	1.1228	1.6540	1.0381	1.7666	0.9530	1.8863
26	1.3022	1.4614	1.2236	1.5528	1.1432	1.6523	1.0616	1.7591	0.9794	1.8727
27	1.3157	1.4688	1.2399	1.5562	1.1624	1.6510	1.0836	1.7527	1.0042	1.8608
28	1.3284	1.4759	1.2553	1.5596	1.1805	1.6503	1.1044	1.7473	1.0276	1.8502
29	1.3405	1.4828	1.2699	1.5631	1.1976	1.6499	1.1241	1.7426	1.0497	1.8409
30	1.3520	1.4894	1.2837	1.5666	1.2138	1.6498	1.1426	1.7386	1.0706	1.8326
31	1.3630	1.4957	1.2969	1.5701	1.2292	1.6500	1.1602	1.7352	1.0904	1.8252
32	1.3734	1.5019	1.3093	1.5736	1.2437	1.6505	1.1769	1.7323	1.1092	1.8187
33	1.3834	1.5078	1.3212	1.5770	1.2576	1.6511	1.1927	1.7298	1.1270	1.8128
34	1.3929	1.5136	1.3325	1.5805	1.2707	1.6519	1.2078	1.7277	1.1439	1.8076
35	1.4019	1.5191	1.3433	1.5838	1.2833	1.6528	1.2221	1.7259	1.1601	1.8029
36	1.4107	1.5245	1.3537	1.5872	1.2953	1.6539	1.2358	1.7245	1.1755	1.7987
37	1.4190	1.5297	1.3635	1.5904	1.3068	1.6550	1.2489	1.7233	1.1901	1.7950
38	1.4270	1.5348	1.3730	1.5937	1.3177	1.6563	1.2614	1.7223	1.2042	1.7916
39	1.4347	1.5396	1.3821	1.5969	1.3283	1.6575	1.2734	1.7215	1.2176	1.7886
40	1.4421	1.5444	1.3908	1.6000	1.3384	1.6589	1.2848	1.7209	1.2305	1.7859
41	1.4493	1.5490	1.3992	1.6031	1.3480	1.6603	1.2958	1.7205	1.2428	1.7835
42	1.4562	1.5534	1.4073	1.6061	1.3573	1.6617	1.3064	1.7202	1.2546	1.7814
43	1.4628	1.5577	1.4151	1.6091	1.3663	1.6632	1.3166	1.7200	1.2660	1.7794
44	1.4692	1.5619	1.4226	1.6120	1.3749	1.6647	1.3263	1.7200	1.2769	1.7777
45	1.4754	1.5660	1.4298	1.6148	1.3832	1.6662	1.3357	1.7200	1.2874	1.7762
46	1.4814	1.5700	1.4368	1.6176	1.3912	1.6677	1.3448	1.7201	1.2976	1.7748
47	1.4872	1.5739	1.4435	1.6204	1.3989	1.6692	1.3535	1.7203	1.3073	1.7736
48	1.4928	1.5776	1.4500	1.6231	1.4064	1.6708	1.3619	1.7206	1.3167	1.7725
49	1.4982	1.5813	1.4564	1.6257	1.4136	1.6723	1.3701	1.7210	1.3258	1.7716
50	1.5035	1.5849	1.4625	1.6283	1.4206	1.6739	1.3779	1.7214	1.3346	1.7708
51	1.5086	1.5884	1.4684	1.6309	1.4273	1.6754	1.3855	1.7218	1.3431	1.7701
52	1.5135	1.5917	1.4741	1.6334	1.4339	1.6769	1.3929	1.7223	1.3512	1.7694
53	1.5183	1.5951	1.4797	1.6359	1.4402	1.6785	1.4000	1.7228	1.3592	1.7689
54	1.5230	1.5983	1.4851	1.6383	1.4464	1.6800	1.4069	1.7234	1.3669	1.7684
55	1.5276	1.6014	1.4903	1.6406	1.4523	1.6815	1.4136	1.7240	1.3743	1.7681
56	1.5320	1.6045	1.4954	1.6430	1.4581	1.6830	1.4201	1.7246	1.3815	1.7678
57	1.5363	1.6075	1.5004	1.6452	1.4637	1.6845	1.4264	1.7253	1.3885	1.7675
58	1.5405	1.6105	1.5052	1.6475	1.4692	1.6860	1.4325	1.7259	1.3953	1.7673
59	1.5446	1.6134	1.5099	1.6497	1.4745	1.6875	1.4385	1.7266	1.4019	1.7672
60	1.5485	1.6162	1.5144	1.6518	1.4797	1.6889	1.4443	1.7274	1.4083	1.7671
61	1.5524	1.6189	1.5189	1.6540	1.4847	1.6904	1.4499	1.7281	1.4146	1.7671
62	1.5562	1.6216	1.5232	1.6561	1.4896	1.6918	1.4554	1.7288	1.4206	1.7671
63	1.5599	1.6243	1.5274	1.6581	1.4943	1.6932	1.4607	1.7296	1.4265	1.7671
64	1.5635	1.6268	1.5315	1.6601	1.4990	1.6946	1.4659	1.7303	1.4322	1.7672
65	1.5670	1.6294	1.5355	1.6621	1.5035	1.6960	1.4709	1.7311	1.4378	1.7673
66	1.5704	1.6318	1.5395	1.6640	1.5079	1.6974	1.4758	1.7319	1.4433	1.7675
67	1.5738	1.6343	1.5433	1.6660	1.5122	1.6988	1.4806	1.7327	1.4486	1.7676
68	1.5771	1.6367	1.5470	1.6678	1.5164	1.7001	1.4853	1.7335	1.4537	1.7678
69	1.5803	1.6390	1.5507	1.6697	1.5205	1.7015	1.4899	1.7343	1.4588	1.7680
70	1.5834	1.6413	1.5542	1.6715	1.5245	1.7028	1.4943	1.7351	1.4637	1.7683

Lampiran 8 Surat Keputusan Dosen Pembimbing Skripsi



KEPUTUSAN
DEKAN FAKULTAS PENDIDIKAN EKONOMI DAN BISNIS
UNIVERSITAS PENDIDIKAN INDONESIA
Nomor : 0075 /UN40.F7/TD.06/2021

TENTANG
PENGANGKATAN DAN PENETAPAN DOSEN PEMBIMBING SKRIPSI
PROGRAM STUDI ILMU EKONOMI DAN KEUANGAN ISLAM
FAKULTAS PENDIDIKAN EKONOMI DAN BISNIS
UNIVERSITAS PENDIDIKAN INDONESIA
TAHUN 2021

DEKAN FAKULTAS PENDIDIKAN EKONOMI DAN BISNIS
UNIVERSITAS PENDIDIKAN INDONESIA,

- Meningkat** :
- a. Usulan Ketua Program Studi Ilmu Ekonomi dan Keuangan Islam Fakultas Pendidikan Ekonomi dan Bisnis Universitas Pendidikan Indonesia Tentang Dosen Pembimbing Skripsi.
 - b. Bahwa untuk meningkatkan layanan akademik kepada para Mahasiswa FPEB Universitas Pendidikan Indonesia dipandang perlu untuk mengugaskan Dosen Pembimbing Skripsi Program Studi Ilmu Ekonomi dan Keuangan Islam Fakultas Pendidikan Ekonomi dan Bisnis Universitas Pendidikan Indonesia.
 - c. Bahwa Kegiatan Bimbingan Skripsi terhadap Mahasiswa di Prodi Ilmu Ekonomi dan Keuangan Islam merupakan salah satu kewajiban Dosen dalam melaksanakan Tri Dharma Perguruan Tinggi.
 - d. Rencana Kerja Tahunan dan Program Kerja FPEB Tahun 2021.
 - e. Bahwa sehubungan dengan butir a, b, c dan d diatas dipandang perlu untuk mengeluarkan Surat Keputusan Dekan mengenai nama-nama Dosen Pembimbing Skripsi di Program Studi Ilmu Ekonomi dan Keuangan Islam serta menetapkan nama-nama mahasiswa yang dibimbingnya.
- Mengingat**
- 1. Undang-Undang No.20 Tahun 2003, tentang Sistem Pendidikan Nasional;
 - 2. Undang-Undang No.12 Tahun 2012, tentang Pendidikan Tinggi;
 - 3. Peraturan Pemerintah No.19 Tahun 2005, tentang Standar Pendidikan Nasional;
 - 4. Peraturan Pemerintah No.15 Tahun 2014, tentang Statuta Universitas Pendidikan Indonesia;
 - 5. Keputusan MWA UPI Nomor 13/KEP/MWA UPI/2020, tentang Pengangkatan Rektor Universitas Pendidikan Indonesia Masa Bakti 2020-2025;
 - 6. Surat Keputusan Rektor No.6067/H40/KL/2008, tentang Penetapan Pembukaan Fakultas Pendidikan Ekonomi dan Bisnis;
 - 7. Surat Keputusan Rektor Universitas Pendidikan Indonesia Nomor 1310/UN40/KP/2020 tentang Pengangkatan Dekan Fakultas Pendidikan Olahraga dan Kesehatan dan Dekan Fakultas Pendidikan Ekonomi dan Bisnis Universitas Pendidikan Indonesia Pengganti Antar Waktu Masa Bakti 2016-2020;
 - 8. Peraturan Rektor UPI No. 052 Tahun 2020, tentang Pedoman Penyelenggaraan Pendidikan UPI;
 - 9. Surat Keputusan Dekan No.2004/UN40.7/DT/2015, tentang Perubahan Pertama atas Keputusan Dekan No.1756/UN40.FPEB.0/LT/2013, tentang Penetapan Jumlah dan Kualifikasi Dosen Pembimbing Skripsi Bagi Mahasiswa Program S-1;

FPEB-CM-AKD-33 Rev 00

MEMUTUSKAN

Menetapkan :

- Pertama :** Mengangkat Dosen Pembimbing Skripsi di tingkat Program Studi Ilmu Ekonomi dan Keuangan Islam FPEB Universitas Pendidikan Indonesia dalam kolom V untuk membimbing mahasiswa seperti tercantum pada kolom II Lampiran Surat Keputusan ini.
- Kedua :**
1. Memberi kewenangan penuh Wakil Dekan Bidang Akademik FPEB untuk melakukan koordinasi dengan Ketua Program Studi Ilmu Ekonomi dan Keuangan Islam dalam kegiatan Bimbingan Skripsi di lingkungan FPEB.
 2. Memberi tugas kepada Ketua Program Studi Ilmu Ekonomi dan Keuangan Islam untuk mengawasi pelaksanaan proses kegiatan Bimbingan Skripsi Dosen dengan para Mahasiswa yang dibimbingnya.
 3. Mengangkat Tim Dosen Pembimbing Skripsi Program Studi Ilmu Ekonomi dan Keuangan Islam untuk melakukan kegiatan Bimbingan Skripsi paling lama 6 (enam) bulan, Perpanjangan waktu Bimbingan paling lambat 1X6 (enam) bulan.
- Ketiga :** Surat Keputusan ini berlaku mulai ditetapkan dengan ketentuan bahwa segala sesuatu akan diubah dan diperbaiki sebagaimana mestinya apabila terdapat kekeliruan dalam penetapan ini.

Ditetapkan di : Bandung

Pada tanggal : 7 Januari 2021



DEKAN,

EENG AHMAN

Tembusan :

1. Wakil Dekan di Lingkungan FPEB;
2. Ketua Program Studi Ilmu Ekonomi dan Keuangan Islam FPEB UPI;
3. Yang Bersangkutan.

FPEB-CM-AKD-33 Rev 00

Lampiran Keputusan Dekan Fakultas Pendidikan Ekonomi dan Bisnis
Universitas Pendidikan Indonesia

Nomor : 0075 /UN40.F7/TD.06/2021

Tanggal : 7 Januari 2021

**DAFTAR NAMA DOSEN PEMBIMBING SKRIPSI
PROGRAM STUDI ILMU EKONOMI DAN KEUANGAN ISLAM**

No	Nama/NIM	Judul Skripsi	Dosen Pembimbing Akademik	Dosen Pembimbing Skripsi
1	Rizkia Rumadhani / 1702509	Analisis Faktor RGEC terhadap Profitabilitas pada Bank Syariah Bukopin Periode 2011-2019	Dr. Hilda Monouris, M.Si.	1. Dr. Aas Nurasyiah, M.Si. 2. Suci A Utami, S.Pd., M.E.Sy.



Lampiran 9 Persetujuan Perbaikan Skripsi



KEMENTERIAN PENDIDIKAN DAN KEBUDAYAAN
UNIVERSITAS PENDIDIKAN INDONESIA
FAKULTAS PENDIDIKAN EKONOMI DAN BISNIS
PROGRAM STUDI ILMU EKONOMI DAN KEUANGAN ISLAM
Jln. Dr. Setiabudhi No. 207 Bandung 40154 Telp. 2013163 Pes. 3410

LEMBAR ACC PERBAIKAN DRAFT SIDANG SKRIPSI

Nama : Rizkia Ramadhani
NIM : 1702509
Judul : Analisis Tingkat Kesehatan Bank menggunakan metode *Risk Based Bank Rating* terhadap Profitabilitas pada Bank Syariah Bukopin Periode 2011-2019

ASPEK	PERBAIKAN	PARAF
Metodologi	<ul style="list-style-type: none">Memperbaiki tabel operasional variabelMemperbaiki hipotesis penelitianMemperbaiki kerangka pemikiran	
Hasil Penelitian	<ul style="list-style-type: none">Menambahkan kategori ROA pada kesimpulan	
Aspek Tata Tulis		

Bandung, 18 Mei 2021
Penguji 1,

Dr. Kusnendi, MS.
NIP. 196001221984031003



KEMENTERIAN PENDIDIKAN DAN KEBUDAYAAN
UNIVERSITAS PENDIDIKAN INDONESIA
FAKULTAS PENDIDIKAN EKONOMI DAN BISNIS
PROGRAM STUDI ILMU EKONOMI DAN KEUANGAN ISLAM
Jln. Dr. Setiabudhi No. 207 Bandung 40154 Telp. 2013163 Pes. 3410

LEMBAR ACC PERBAIKAN DRAFT
SIDANG SKRIPSI

Nama : Rizkia Ramadhani
NIM : 1702509
Judul : Analisis Tingkat Kesehatan Bank menggunakan metode *Risk Based Bank Rating* terhadap Profitabilitas pada Bank Syariah Bukopin Periode 2011-2019

ASPEK	PERBAIKAN	PARAF
Metodologi	Memperbaiki angka tahun pada metode penelitian dan tabel operasional variabel	
Hasil Penelitian		
Aspek Tata Tulis	Mengganti kata "dipinjamkan" menjadi kata "diakadkan"	

Bandung, 18 Mei 2021
Penguji 2,



Firmansyah, S.Pd., M.E.Sy
NIP. 198411302014041001



KEMENTERIAN PENDIDIKAN DAN KEBUDAYAAN
UNIVERSITAS PENDIDIKAN INDONESIA
FAKULTAS PENDIDIKAN EKONOMI DAN BISNIS
PROGRAM STUDI ILMU EKONOMI DAN KEUANGAN ISLAM
Jln. Dr. Setiabudhi No. 207 Bandung 40154 Telp. 2013163 Pes. 3410

LEMBAR ACC PERBAIKAN DRAFT
SIDANG SKRIPSI

Nama : Rizkia Ramadhani
NIM : 1702509
Judul : Analisis Tingkat Kesehatan Bank menggunakan metode *Risk Based Bank Rating* terhadap Tingkat Profitabilitas pada Bank Syariah Bukopin Periode 2011-2019

ASPEK	PERBAIKAN	PARAF
Metodologi	<ul style="list-style-type: none">• Memperbaiki tabel operasional variabel• Memperbaiki hipotesis penelitian• Memperbaiki kerangka pemikiran	
Hasil Penelitian	<ul style="list-style-type: none">• Menambahkan kategori ROA pada kesimpulan	
Aspek Tata Tulis	<ul style="list-style-type: none">• Merubah redaksi penulisan judul menjadi "Analisis Tingkat Kesehatan Bank menggunakan Metode <i>Risk Based Bank Rating</i> terhadap Tingkat Profitabilitas Bank Syariah Bukopin periode 2011-2019".• Mengganti kata "kredit" dengan kata "pembiayaan".	

Bandung, 18 Mei 2021
Penguji 3,





Aneu Cakhvaneu, S.Pd., M.E.Sv.



NIP. 198506082015042005

Lampiran 10 Catatan Bimbingan Skripsi

Judul Skripsi : Analisis Faktor *Risk Profile*, *Good Corporate Governance*,
Earnings, dan *Capital* terhadap Profitabilitas Bank Syariah Bukopin
Periode 2011-2019






Pembimbing 1 : Dr. Aas Nurasyiah, M.Si.

No	Tanggal	Catatan Bimbingan Skripsi	Paraf
1.	12 Januari 2021	<ul style="list-style-type: none">• Menghapus tabel jaringan kantor perbankan syariah di Indonesia• Menambahkan teori RGEC di BAB 1• Memperbaiki identifikasi masalah, pertanyaan penelitian, tujuan penelitian, dan manfaat penelitian.	
2.	25 Januari 2021	<ul style="list-style-type: none">• Memperbaiki tabel• Memperbaiki tanda baca pada BAB 1• Memperbaiki susunan pada BAB 2	
3.	22 Februari 2021	<ul style="list-style-type: none">• Memperbaiki susunan BAB 4• Menghapus uji heteroskedastisitas karena data yang digunakan merupakan data sekunder• Lengkapi penulisan sumber di BAB 4	
4.	5 Maret 2021	<ul style="list-style-type: none">• Memperbaiki kesimpulan, implikasi, dan rekomendasi	

5.	17 Maret 2021	<ul style="list-style-type: none">• Memperbaiki isi kesimpulan menjadi lebih jelas• Memperbaiki isi abstrak	
6.	26 Maret 2021	<ul style="list-style-type: none">• Memperbaiki isi abstrak• Melengkapi lampiran• Menyusun jurnal untuk di submit	

Judul Skripsi : Analisis Faktor *Risk Profile*, *Good Corporate Governance*,
Earnings, dan *Capital* terhadap Profitabilitas Bank Syariah Bukopin
Periode 2011-2019

Pembimbing 2 : Suci Apriliani Utami, S.Pd M.E.Sy.

No	Tanggal	Catatan Bimbingan Skripsi	Paraf
1.	20 Januari 2021	<ul style="list-style-type: none">• Menambahkan penelitian terdahulu di latar belakang• Memperbaiki pertanyaan penelitian	
2.	3 Februari 2021	<ul style="list-style-type: none">• Menambahkan 20-25 penelitian terdahulu• Memperbaiki hipotesis penelitian	
3.	17 Februari 2021	<ul style="list-style-type: none">• Menambahkan isi pembahasan	
4.	9 Maret 2021	<ul style="list-style-type: none">• Memperjelas gambaran umum masing- masing variabel• Menambahkan grafik masing-masing variabel• Menambahkan isi pembahasan	
5.	16 Maret 2021	ACC skripsi	

Lampiran 11 Plagiarisme

BAB 1



Plagiarism Checker X Originality Report

Similarity Found: 18%

Date: Minggu, Maret 28, 2021

Statistics: 253 words Plagiarized / 1437 Total words

Remarks: Low Plagiarism Detected - Your Document needs Optional Improvement.

BAB I PENDAHULUAN 1.1 Latar Belakang Perkembangan perbankan syariah telah meningkat dengan cukup pesat, salah satunya ditandai dengan kinerja perbankan syariah di Indonesia yang terus mengalami peningkatan. Berdasarkan data yang dipublikasikan oleh Otoritas Jasa Keuangan (OJK), jumlah aset, pembiayaan, dan Dana Pihak Ketiga (DPK) pada tahun 2015-2019 terus mengalami peningkatan. Namun, apabila ditinjau dari sisi pertumbuhannya, pertumbuhan aset dan pembiayaan pada perbankan syariah justru mengalami perlambatan sedangkan pertumbuhan Dana Pihak Ketiga (DPK) mengalami fluktuasi setiap tahunnya yang dapat dilihat pada tabel 1.1.

Tabel 1. 1 Kinerja Perbankan Syariah di Indonesia Tahun 2015-2019 (Miliar Rupiah)

Periode	Aset	Growth Aset	Pembiayaan	Growth Pembiayaan	DPK	Growth DPK
2015	304,0	8,99%	219,00	7,06%	236,00	6,35%
2016	365,70	20,28%	254,79	16,41%	285,20	20,84%
2017	435,00	18,97%	293,50	15,27%	341,90	19,89%
2018	489,70	12,57%	329,30	12,17%	380,00	11,14%
2019	538,30	9,93%	365,10	10,89%	425,30	11,93%
Rata-Rata	414,15	14,15%	323,36	12,36%	365,54	17,54%

Sumber: (OJK, 2020) Sementara itu, jumlah perbankan syariah di Indonesia tumbuh dengan positif apabila dilihat dari sisi kuantitasnya. Hal tersebut, ditandai dengan jumlah Bank Umum Syariah (BUS), Unit Usaha Syariah (UUS), dan Bank Pembiayaan Rakyat Syariah (BPRS) yang semakin banyak.

Berdasarkan data yang dipublikasikan oleh Otoritas Jasa Keuangan (OJK), terdapat 14 Bank Umum Syariah (BUS), 22 Unit Usaha Syariah (UUS), dan 161 Bank Pembiayaan Rakyat Syariah (BPRS) di tahun 2019 (OJK, 2020). Pesatnya perkembangan perbankan syariah di Indonesia, mendorong bank syariah untuk meningkatkan tingkat kesehatan perbankan menjadi lebih baik sehingga potensi krisis perbankan dapat dihindari (Sugari, Bambang, & Yayat, 2015). Bank dengan kondisi yang sehat dapat lebih efektif di dalam memperoleh profitabilitas. Namun, apabila bank dalam kondisi yang kurang sehat

BAB 2



Plagiarism Checker X Originality Report

Similarity Found: 17%

Date: Minggu, Maret 28, 2021

Statistics: 859 words Plagiarized / 4934 Total words

Remarks: Low Plagiarism Detected - Your Document needs Optional Improvement.

BAB II TINJAUAN PUSTAKA, KERANGKA PEMIKIRAN, DAN HIPOTESIS PENELITIAN 1.1

Tinjauan Pustaka Pada tinjauan pustaka berisi materi mengenai konsep tingkat kesehatan bank serta metode RGEC untuk menilai kesehatan bank yang di dalamnya terdapat beberapa komponen, yaitu *risk profile*, *Good Corporate Governance*, rentabilitas, dan permodalan dan konsep profitabilitas pada bank syariah. 1.1.1 Profitabilitas 1.1.1.1

Pengertian profitabilitas Menurut (Munawir, 2014), profitabilitas merupakan rasio yang menunjukkan kemampuan perusahaan dalam menghasilkan laba selama periode tertentu yang diukur dengan kesuksesan dan kemampuan perusahaan menggunakan aktivitya secara produktif sedangkan menurut (Sartono, 2012), profitabilitas adalah kemampuan perusahaan memperoleh laba dalam hubungan penjualan, total aktiva maupun modal sendiri. Selain itu, menurut (Harahap, 2008), profitabilitas menggambarkan kemampuan perusahaan mendapatkan laba melalui semua kemampuan dan sumber yang ada seperti kegiatan penjualan, kas modal, jumlah karyawan, jumlah cabang dan sebagainya.

Rasio profitabilitas digunakan untuk mengukur efektivitas manajemen secara keseluruhan yang ditunjukkan oleh besar kecilnya tingkat keuntungan yang diperoleh dalam hubungannya dengan penjualan investasi (Vireyto & Sulasmiyati, 2017). Menurut (Zuwardi & Hardiansyah, 2019), rasio profitabilitas merupakan salah satu indikator yang dapat dijadikan alat ukur atas kinerja perbankan syariah sehingga dapat menentukan keberlanjutan, memberikan kepastian kepada investor dan memberikan pengembalian pemegang saham. Perusahaan dengan profitabilitas yang baik menunjukkan perusahaan mempunyai prospek yang baik sehingga perusahaan akan mampu mempertahankan kelangsungan perusahaan dalam jangka waktu yang panjang

BAB 3



Plagiarism Checker X Originality Report

Similarity Found: 18%

Date: Minggu, Maret 28, 2021

Statistics: 217 words Plagiarized / 1236 Total words

Remarks: Low Plagiarism Detected - Your Document needs Optional Improvement.

BAB III OBJEK, METODE, DESAIN PENELITIAN 1. 1.1 Objek Penelitian Objek penelitian merupakan salah satu hal yang terpenting dalam penelitian, dimana objek penelitian merupakan suatu gejala atau fenomena yang terjadi di masyarakat yang akan diteliti agar solusi atas permasalahan yang ada dapat ditemukan (Ferdinand, 2014). Adapun objek dalam penelitian ini adalah profitabilitas dan yang mempengaruhinya pada Bank Syariah Bukopin pada periode 2011-2019 sedangkan subjek dalam penelitian ini adalah Bank Syariah Bukopin.

Data diperoleh dari laporan tahunan yang telah di publikasikan oleh Bank Syariah Bukopin pada periode 2011-2019. 1.2 Metode Penelitian Metode penelitian yang digunakan pada penelitian ini adalah metode deskriptif kuantitatif. Menurut (Ferdinand, 2014), penelitian deskriptif bertujuan untuk memberikan gambaran tentang detail-detail spesifik dari sebuah situasi, lingkungan atau hubungan. Penelitian deskriptif dalam penelitian ini menggambarkan kesehatan Bank Syariah Bukopin pada tahun 2015-2019.

Menurut (Suryani & Hendryadi, 2015), penelitian kuantitatif adalah penelitian yang menggunakan analisis data yang berbentuk numerik atau angka serta menggambarkan data melalui angka-angka seperti presentasi tingkat pengangguran, kemiskinan, dan rasio keuangan. Penelitian ini menggunakan pendekatan kuantitatif karena menggunakan analisis numerik untuk mengukur fenomena yang terjadi serta untuk menyajikan data. 1.3 Desain Penelitian Desain penelitian Desain penelitian yang digunakan dalam penelitian ini adalah desain eksplanotori karena ingin menjelaskan hubungan sebab-akibat yang terjadi antar variabel-variabel yang ada dengan melakukan pengujian hipotesis. 1.3.1

Definisi Operasional Variabel Menurut Ferdinand (2014), operasional variabel dalam

BAB 4



Plagiarism Checker X Originality Report

Similarity Found: 17%

Date: Minggu, Maret 28, 2021

Statistics: 1311 words Plagiarized / 7519 Total words

Remarks: Low Plagiarism Detected - Your Document needs Optional Improvement.

BAB IV HASIL PENELITIAN DAN PEMBAHASAN 1.1 Gambaran Umum 1.1.1 Profil Perusahaan PT Bank Syariah Bukopin merupakan bank yang beroperasi dengan prinsip syariah yang bermula masuknya konsorsium PT Bank Bukopin, Tbk diakuisisinya PT Bank Persyarikatan Indonesia (sebuah bank konvensional) oleh PT Bank Bukopin, Tbk., proses akuisisi tersebut berlangsung secara bertahap sejak 2005 hingga 2008, dimana PT Bank Persyarikatan Indonesia yang sebelumnya bernama PT Bank Swansarindo Internasional didirikan di Samarinda, Kalimantan Timur (Bank Syariah Bukopin, 2019).

Dalam perkembangannya kemudian PT Bank Persyarikatan Indonesia melalui tambahan modal dan asistensi oleh PT Bank Bukopin, Tbk., maka pada tahun 2008 setelah memperoleh izin kegiatan usaha bank umum yang beroperasi berdasarkan prinsip syariah melalui Surat Keputusan Gubernur Bank Indonesia nomor 10/69/KEP.GBI/DpG/2008 tanggal 27 Oktober 2008 tentang Pemberian Izin Perubahan Kegiatan Usaha Bank Konvensional Menjadi Bank Syariah, dan Perubahan Nama PT Bank Persyarikatan Indonesia Menjadi PT Bank Syariah Bukopin dimana secara resmi mulai efektif beroperasi tanggal 9 Desember 2008 (Bank Syariah Bukopin, 2018). Kegiatan operasional Perseroan secara resmi dibuka oleh Bapak M. Jusuf Kalla, Wakil Presiden Republik Indonesia periode 2004 -2009.

Sampai dengan akhir Desember 2019, Perseroan memiliki jaringan kantor yaitu 1 (satu) Kantor Pusat dan Operasional, 11 (sebelas) Kantor Cabang, 7 (tujuh) Kantor Cabang Pembantu, 4 (empat) Kantor Kas, 6 (enam) unit mobil kas keliling, dan 96 (sembilan puluh enam) Kantor Layanan Syariah, serta 33 (tiga puluh tiga) mesin ATM BSB dengan jaringan Prima. (Bank Syariah Bukopin, 2019). 1.1.2 Gambaran Variabel Penelitian 1.1.2.1 Gambaran Profitabilitas Bank Syariah Bukopin Menurut (Munawir, 2014), profitabilitas merupakan rasio yang menunjukkan kemampuan perusahaan dalam menghasilkan laba

BAB 5



Plagiarism Checker X Originality Report

Similarity Found: 11%

Date: Minggu, Maret 28, 2021

Statistics: 93 words Plagiarized / 833 Total words

Remarks: Low Plagiarism Detected - Your Document needs Optional Improvement.

BAB V SIMPULAN, IMPLIKASI, DAN REKOMENDASI 1.1 KESIMPULAN Berdasarkan pembahasan dan hasil penelitian yang telah dilakukan mengenai pengaruh tingkat kesehatan bank menggunakan metode RGEC terhadap profitabilitas Bank Syariah Bukopin pada tahun 2011-2019, maka dapat ditarik kesimpulan sebagai berikut: 1. Tingkat kesehatan Bank Syariah Bukopin dilihat dari aspek RGEC (Risk Profile, Good Corporate Governance, Earnings, dan Capital) pada tahun 2011 dan 2017 Bank Syariah Bukopin memperoleh predikat "Sehat".

Selanjutnya, selama tahun 2012, 2013, 2014, 2015, 2016, 2018, dan 2019 Bank Syariah Bukopin memperoleh predikat "Cukup Sehat". Adapun rata-rata nilai komposit yang diperoleh Bank Syariah Bukopin selama tahun 2011-2019, yakni sebesar 68,4% sehingga bank memperoleh predikat "Cukup sehat". Sementara itu, diantara 14 Bank Umum Syariah, profitabilitas Bank Syariah Bukopin yang diukur menggunakan rasio Return On Asset memiliki capaian terendah pada tahun 2019.

Selain itu, selama tahun 2011-2019 tingkat profitabilitas Bank Syariah Bukopin yang diprosikan dengan rasio Return On Asset (ROA) memiliki nilai di bawah nilai minimal ROA yang ditetapkan oleh Bank Indonesia. 2. Risiko pembiayaan bermasalah (NPF) memiliki pengaruh negatif dengan tidak signifikan terhadap tingkat profitabilitas (ROA) Bank Syariah Bukopin, artinya pembiayaan bermasalah pada Bank Syariah Bukopin dalam kondisi yang aman atau terkendali, sehingga tidak terlalu mempengaruhi profitabilitas yang diperoleh Bank Syariah Bukopin. Namun, apabila jumlah pembiayaan bermasalah pada Bank Syariah Bukopin semakin tinggi maka profitabilitas yang diperoleh bank akan semakin rendah. 3.

Risiko likuiditas (FDR) tidak berpengaruh terhadap profitabilitas Bank Syariah Bukopin,

Lampiran 12 *Curriculum Vitae*

Curriculum Vitae



PROFIL

- Nama : Rizkia Ramadhani
- Tempat, tanggal lahir : Bandung, 9 Januari 1999
- Alamat : Jalan Gegerkalong Girang No.96 RT.004 RW.006
- Jenis Kelamin : Perempuan
- Universitas : Universitas Pendidikan Indonesia
- Fakultas : Fakultas Pendidikan Ekonomi dan Bisnis
- Program Studi / Semester : Ilmu Ekonomi dan Keuangan Islam/ 6
- IPK : 3,56



SKILL

- Menguasai Microsoft Word, dan Power Point
- Cukup menguasai Bahasa Inggris
- Mampu mengedit videography dan foto.
- Dapat mengoperasikan SPSS
- Dapat mengoperasikan Eviews
- Menguasai aplikasi canva

PRESTASI

2018 Juara 3 Speech Contest



PENGALAMAN ORGANISASI

- Ajang Pers Lima (2014-2017)
- Sharia Economic Festival 4.0 2019
- DPM Hima IEKI (2019)
- Sekretaris Muda-Mudi DKM Baitul Haq, Kecamatan Sukasari, Kota Bandung. (2018- Sekarang)
- Staff pengajar PAUD DKM Baitul Haq (2016-sekarang)

DATA PENDIDIKAN

- 2005 - 2011 SDN SUKARASA 3,4
- 2011 - 2014 SMP Negeri 7 Bandung
- 2014 - 2017 SMA Negeri 5 Bandung