

LAMPIRAN

DAFTAR LAMPIRAN

Lampiran A

1. Kisi-kisi Instrumen Penelitian
2. Angket Penelitian
3. Daftar Nilai AKD 1
4. Wawancara

Lampiran B

1. Jawaban 160 Responden
2. Prestasi Belajar 160 Responden
3. Kategori untuk Prokrastinasi Akademik
4. Kategori untuk Prokrastinasi Akademik per Indikator
5. Frekuensi Prokrastinasi Akademik (SPSS)
6. Analisis Deskriptif untuk Prokrastinasi Akademik
7. Frekuensi Prestasi Akademik (SPSS)
8. Hasil Uji Validitas (SPSS)
9. Hasil Uji Reliabilitas (SPSS)
10. Hasil Uji Normalitas (SPSS)
11. Hasil Uji Linieritas (SPSS)
12. Hasil Analisis Regresi Sederhana (SPSS)
13. Koefisien Determinasi (SPSS)
14. Hasil Uji F (SPSS)
15. Hasil Uji t (SPSS)
16. Tabel F yang Digunakan (Untuk Uji F)
17. Tabel t yang Digunakan (Untuk Uji t)
18. Tabel r yang Digunakan (Untuk Uji Validitas)

Lampiran C

1. SK Pembimbing
2. Frekuensi Bimbingan
3. Lembar Revisi Seminar Usulan Penelitian
4. Daftar Riwayat Hidup

LAMPIRAN A

Lampiran 1. Kisi-kisi Instrumen Penelitian

Kisi-Kisi Instrumen Prokrastinasi Akademik

Indikator	No. Item	Jumlah
Penundaan penyelesaian tugas	1. Saya tidak suka jika dosen memberikan banyak tugas	8
	2. Saya mengerjakan tugas kuliah bila waktunya sudah mepet untuk dikumpulkan	
	3. Jadwal kegiatan yang saya buat tidak saya laksanakan tepat waktu	
	4. Saya puas mengerjakan tugas walaupun telah lewat waktu	
	5. Banyaknya kegiatan membuat saya memilih mengerjakan tugas di batas akhir yang ditentukan	
	6. Penundaan mengerjakan tugas tersebut untuk saya adalah menyenangkan karena dapat melakukan hal lain	
	7. Saya menunda mengerjakan tugas karena dosen tidak memberikan hukuman	
	8. Saya menunda mengerjakan tugas karena teman lain melakukan hal yang sama	
Kelambanan dalam mengerjakan tugas	9. Saya mengerjakan tugas dengan bersantai-santai hingga lupa batas pengumpulan.	8
	10. Menunda tugas tidak masalah asalkan masih bisa mengumpulkan	
	11. Saya tidak mengerjakan tugas kuliah sesuai jadwal yang telah saya susun	
	12. Saya memilih mengerjakan tugas lain yang lebih mudah	
	13. Saya malas mengerjakan tugas kuliah terlalu cepat	
	14. Tugas kuliah yang banyak membuat saya malas mengerjakannya	
	15. Saya mengerjakan tugas lebih lambat dari rencana yang telah saya buat	
	16. Terlambat mengerjakan tugas sudah menjadi kebiasaan bagi saya	
Kesenjangan waktu antara rencana dan kinerja aktual	17. Menyelesaikan tugas terburu-buru sebelum dikumpulkan.	7
	18. Mengerjakan tugas kuliah itu membosankan	
	19. Waktu yang diberikan dosen tidak cukup untuk dapat menyelesaikan tugas cepat waktu	
	20. Saya telah mengerjakan tugas secara optimal tetapi tetap saja terlambat mengerjakannya	

	21. Program kerja saya sudah terencana sehingga tugas yang mendadak membuat saya memilih mengumpulkan terlambat	
	22. Saya tidak mempunyai waktu luang maka saya terlambat mengerjakan tugas	
	23. Waktu mengumpulkan tugas yang diberikan dosen tidak cukup	
Melakukan aktivitas lain yang lebih menyenangkan	24. Kegiatan luar kuliah selalu saya dahulukan daripada mengerjakan tugas	7
	25. Saya tidak sempat mengerjakan tugas kuliah karena ada kegiatan lain yang lebih menyenangkan	
	26. Kegiatan ekstrakurikuler lebih penting daripada mengerjakan tugas	
	27. Aktivitas saya di luar tidak bisa ditinggalkan sehingga memiliki terlambat menyelesaikan tugas	
	28. Ekstrakurikuler kampus lebih menjadi prioritas saya	
	29. Kegiatan organisasi saya lebih menyenangkan daripada mengerjakan tugas	
	30. Saya suka menonton film terlebih dahulu baru mengerjakan tugas	
Jumlah		30

Lampiran 2. Angket Penelitian

ANGKET PROKRASTINASI AKADEMIK

PETUNJUK UMUM:

1. Bacalah petunjuk umum pengisian angket
2. Isi identitas dengan jelas pada kolom yang telah disediakan
3. Baca setiap pernyataan secara seksama. Tentukan jawaban yang benar-benar cocok dengan pilihan anda.
4. Isi jawaban dengan menceklis (✓) pilihan yang tersedia.

Alternatif jawaban yang ada adalah sebagai berikut:

- a. Angka 1 dinyatakan untuk positif terendah
- b. Angka 2 dinyatakan untuk positif rendah
- c. Angka 3 dinyatakan untuk sedang
- d. Angka 4 dinyatakan untuk positif tinggi
- e. Angka 5 dinyatakan untuk positif tertinggi

IDENTITAS RESPONDEN

Nama :

NIM :

No	Pernyataan	Jawaban				
		1	2	3	4	5
1.	Saya tidak suka jika dosen memberikan banyak tugas					
2.	Saya mengerjakan tugas kuliah bila waktunya sudah mepet untuk dikumpulkan					
3.	Jadwal kegiatan yang saya buat tidak saya laksanakan tepat waktu					
4.	Saya puas mengerjakan tugas walaupun telah lewat waktu					
5.	Banyaknya kegiatan membuat saya memilih mengerjakan tugas di batas akhir yang ditentukan					
6.	Penundaan mengerjakan tugas tersebut untuk saya adalah menyenangkan karena dapat melakukan hal lain					

7.	Saya menunda mengerjakan tugas karena dosen tidak memberikan hukuman					
8.	Saya menunda mengerjakan tugas karena teman lain melakukan hal yang sama					
9.	Saya mengerjakan tugas dengan bersantai-santai hingga lupa batas pengumpulan.					
10.	Menunda tugas tidak masalah asalkan masih bisa mengumpulkan					
11.	Saya tidak mengerjakan tugas kuliah sesuai jadwal yang telah saya susun					
12.	Saya memilih mengerjakan tugas lain yang lebih mudah					
13.	Saya malas mengerjakan tugas kuliah terlalu cepat					
14.	Tugas kuliah yang banyak membuat saya malas mengerjakannya					
15.	Saya mengerjakan tugas lebih lambat dari rencana yang telah saya buat					
16.	Terlambat mengerjakan tugas sudah menjadi kebiasaan bagi saya					
17.	Menyelesaikan tugas terburu-buru sebelum dikumpulkan.					
18.	Mengerjakan tugas kuliah itu membosankan					
19.	Waktu yang diberikan dosen tidak cukup untuk dapat menyelesaikan tugas cepat waktu					
20.	Saya telah mengerjakan tugas secara optimal tetapi tetap saja terlambat mengerjakannya					
21.	Program kerja saya sudah terencana sehingga tugas yang mendadak membuat saya memilih mengumpulkan terlambat					
22.	Saya tidak mempunyai waktu luang maka saya terlambat mengerjakan tugas					
23.	Waktu mengumpulkan tugas yang diberikan dosen tidak cukup					
24.	Kegiatan luar kuliah selalu saya dahulukan daripada mengerjakan tugas					
25.	Saya tidak sempat mengerjakan tugas kuliah karena ada kegiatan lain yang lebih menyenangkan					
26.	Kegiatan ekstrakurikuler lebih penting daripada mengerjakan tugas					
27.	Aktivitas saya di luar tidak bisa ditinggalkan sehingga memiliki terlambat menyelesaikan tugas					
28.	Ekstrakurikuler kampus lebih menjadi prioritas saya					
29.	Kegiatan organisasi saya lebih menyenangkan daripada mengerjakan tugas					
30.	Saya suka menonton film terlebih dahulu baru mengerjakan tugas					

Lampiran 3. Data Nilai AKD 1

DATA NILAI AKUNTANSI DASAR 1 MAHASISWA PENDIDIKAN AKUNTANSI FPEB UPI BANDUNG

NO	NILAI	NO	NILAI	NO	NILAI	NO	NILAI
1	A-	37	C+	73	A	109	B
2	E	38	B	74	E	110	B-
3	E	39	B	75	B	111	C+
4	B	40	A	76	C	112	C
5	B-	41	A	77	E	113	A
6	C+	42	E	78	A	114	E
7	C	43	C	79	B-	115	A-
8	C	44	B-	80	E	116	B
9	C+	45	E	81	A-	117	C
10	B-	46	C+	82	B+	118	B
11	E	47	C	83	A	119	C
12	C+	48	C	84	B-	120	A
13	E	49	B+	85	B+	121	E
14	C	50	B-	86	A	122	A
15	C	51	C	87	B	123	E
16	B-	52	A	88	B+	124	B
17	A	53	A-	89	B-	125	A-
18	A-	54	A	90	E	126	B-
19	C+	55	D	91	B	127	B+
20	B-	56	D	92	E	128	E
21	E	57	A-	93	E	129	A
22	A	58	B+	94	E	130	C+
23	E	59	B-	95	A-	131	A
24	E	60	C	96	C	132	A-
25	B-	61	E	97	B-	133	E
26	E	62	A	98	D	134	E
27	A-	63	E	99	E	135	D
28	C+	64	C	100	E	136	E
29	C	65	C	101	A	137	D
30	C+	66	C+	102	B-	138	C+
31	E	67	C+	103	B-	139	C+
32	B-	68	E	104	B-	140	C+
33	B+	69	C	105	B+	141	E
34	C+	70	E	106	E	142	A
35	C+	71	A-	107	B	143	C
36	B+	72	C+	108	A-	144	E

NO	NILAI	NO	NILAI	NO	NILAI	NO	NILAI
145	E	181	C	217	E	253	D
146	E	182	E	218	A	254	D
147	E	183	B	219	C	255	C
148	B	184	B+	220	C	256	E
149	B+	185	C+	221	C+	257	C+
150	D	186	B-	222	B	258	C
151	D	187	C	223	E	259	E
152	B-	188	C+	224	B+	260	D
153	B+	189	E	225	C+	261	B-
154	A	190	A	226	B+	262	C
155	E	191	E	227	E	263	B-
156	D	192	B	228	C	264	C
157	A	193	C+	229	A-		
158	B+	194	E	230	B-		
159	A-	195	C+	231	A		
160	B	196	C	232	A		
161	C	197	B+	233	C		
162	C	198	C	234	C		
163	B-	199	B-	235	C		
164	A	200	C	236	E		
165	A	201	A-	237	B		
166	C+	202	B-	238	B		
167	B	203	E	239	A		
168	E	204	D	240	C		
169	E	205	E	241	A		
170	E	206	B+	242	B		
171	E	207	C+	243	A		
172	E	208	C+	244	E		
173	E	209	C	245	C		
174	E	210	C	246	E		
175	A-	211	E	247	B		
176	B	212	E	248	E		
177	E	213	E	249	E		
178	B+	214	E	250	B-		
179	E	215	B-	251	E		
180	E	216	E	252	C+		

Lampiran 4. Wawancara

WAWANCARA

Pertanyaan: Apa yang menyebabkan terhambatnya mata kuliah akuntansi dasar 1 khususnya hal apa yang membuat menunda belajar atau mengerjakan tugas?

Subjek	Pernyataan
1	Kalau tentang tugas, saya menundanya karena kadang ada kepentingan lain yang menurut saya lebih penting. Sampai sekarang saya masih sering melakukan penundaan.
2	Saya menunda tugas karena malas, atau deadline nya pun masih lama jadi buat apa terburu – buru.
3	Saya dari dulu kalau mengerjakan tugas selalu mendekati deadline, terus pakai Sistem Kebut Semalam (SKS) dan belajar juga ketika mau ulangan sama ujian saja.
4	Kalau saya karena lelah, banyak pelajaran yang menugaskan PR. Lalu kalo mood jelek bikin males belajar, belajar dan mengerjakan tugas itu mengikuti mood saja. Lalu saya suka ga ngerti dan gagal saat ujian.
5	Saya itu sering menunda pelajaran karena gadget, misalkan sudah niat mau mengerjakan tugas tapi saat dihadapkan dengan laptop atau handphone, niat nya berganti, bukannya membuka google namun membuka WA, IG.
6	Saya menunda belajar dan mengerjakan tugas karena tidak percaya diri apakah kerjaan saya udah benar atau belum, lalu ada yang tidak mengerti dan saya malu bertanya.

LAMPIRAN B

Lampiran 1. Jawaban 160 Responden

Nomor Responden	Jawaban Pernyataan																														Total	
	1	2	3	4	5	6	7	8	9	10	11	12	13	14	15	16	17	18	19	20	21	22	23	24	25	26	27	28	29	30		
1	4	3	4	4	3	2	2	3	3	4	4	3	2	3	4	2	3	2	4	4	2	2	4	2	2	2	2	2	2	3	86	
2	4	3	4	4	3	2	2	3	3	4	4	3	2	3	4	2	3	2	4	4	2	2	4	2	2	2	2	2	2	3	86	
3	2	2	2	2	2	2	2	2	2	2	2	2	2	2	2	2	2	2	2	2	2	2	2	2	2	2	2	2	2	2	60	
4	2	2	2	2	2	2	2	2	2	2	2	2	2	2	2	2	2	2	2	1	1	1	1	1	1	1	1	1	1	1	49	
5	5	5	5	5	5	5	5	5	5	5	5	5	5	5	5	5	5	5	5	5	5	5	5	5	5	5	5	5	5	5	150	
6	4	3	4	4	3	3	3	3	3	4	4	3	3	3	4	2	3	3	4	4	3	3	4	3	3	3	3	3	3	3	98	
7	5	4	5	4	5	5	5	4	4	4	5	3	4	4	4	4	4	5	4	4	4	4	4	5	4	4	4	5	3	4	127	
8	4	3	3	3	2	2	1	2	3	3	3	2	4	4	4	4	4	5	5	5	3	3	3	3	3	2	2	1	2	2	90	
9	4	3	3	3	3	3	3	4	3	3	3	3	4	4	3	3	3	3	3	3	2	2	3	3	4	3	3	3	4	94		
10	5	5	5	5	5	5	5	5	5	5	5	5	5	5	5	5	5	5	5	5	5	5	5	4	4	4	4	4	4	5	144	
11	5	4	5	5	4	4	4	4	4	5	5	4	4	4	4	4	4	4	5	5	4	4	5	4	4	4	4	4	4	4	128	
12	4	3	4	4	3	2	2	3	3	4	4	3	2	3	4	2	3	2	4	4	2	2	4	2	2	2	2	2	2	3	86	
13	3	5	4	4	5	4	5	5	4	5	5	4	4	4	4	5	5	5	5	5	5	4	3	5	5	4	4	4	4	5	133	
14	3	4	2	5	1	3	4	3	4	4	3	4	4	2	3	2	5	2	3	5	3	2	5	3	4	4	3	4	4	4	102	
15	4	3	4	4	3	3	3	3	3	4	4	3	3	3	4	3	3	3	4	4	3	3	4	3	3	3	3	3	3	3	99	
16	5	5	4	5	5	4	5	4	5	5	5	5	5	5	5	4	5	5	5	5	5	3	3	4	5	5	4	5	4	5	139	
17	4	4	4	4	4	3	3	4	4	4	4	4	3	4	4	3	4	3	4	4	3	3	4	3	3	3	3	3	3	4	107	
18	4	3	4	4	3	3	3	3	3	4	4	3	3	3	4	3	3	3	4	4	3	3	4	3	3	3	3	3	3	3	99	
19	3	3	3	3	3	3	2	2	3	3	3	3	2	3	3	2	3	2	3	3	3	2	3	2	2	2	2	2	2	3	78	
20	3	2	3	3	2	3	3	3	2	3	3	3	3	2	3	3	2	3	3	3	2	3	3	3	3	3	3	3	3	2	83	
21	3	3	2	2	3	3	2	1	3	3	3	2	3	4	4	5	5	5	5	3	3	3	3	2	1	3	3	3	2	3	90	
22	4	3	4	4	3	4	4	3	3	4	4	3	4	3	4	4	3	4	4	4	4	4	4	4	4	4	2	2	2	2	4	105
23	5	5	5	5	4	5	4	5	5	5	5	5	5	5	4	5	5	5	5	5	5	5	4	4	5	4	5	5	5	5	144	
24	4	4	3	3	4	4	3	2	2	3	3	3	4	4	4	4	5	4	5	4	4	3	3	2	2	3	3	3	3	4	102	

25	4	3	2	2	3	4	4	3	2	3	3	4	4	4	4	5	5	5	5	3	3	3	3	3	2	2	3	2	2	3	98
26	3	3	3	4	3	2	2	3	3	4	4	3	2	3	4	2	3	3	4	4	3	2	3	2	2	2	2	2	2	3	85
27	5	5	5	5	5	5	5	5	5	5	5	5	5	5	5	5	5	5	5	5	5	5	5	5	5	4	4	4	4	5	146
28	4	4	4	4	3	3	2	2	2	3	3	3	3	5	5	5	5	5	5	3	4	3	3	3	2	2	2	2	3	102	
29	2	2	2	2	2	2	2	2	2	2	2	2	2	2	2	2	2	2	2	2	2	2	2	2	2	2	2	2	2	2	60
30	2	3	2	2	3	2	2	3	3	2	2	3	2	3	2	2	3	2	2	2	2	2	2	2	2	2	2	2	2	3	68
31	2	2	2	2	2	2	2	2	2	2	2	2	2	2	2	2	2	2	2	2	2	2	2	2	2	2	2	2	2	2	60
32	5	3	5	5	3	3	3	3	3	5	5	3	3	3	5	3	3	3	5	5	3	3	5	3	3	3	3	3	3	3	108
33	5	5	5	5	5	5	5	5	5	5	5	5	5	5	5	5	5	5	5	5	5	5	5	5	5	5	5	5	5	5	150
34	2	2	2	2	2	2	2	2	2	2	2	2	2	2	2	2	2	2	2	1	1	1	1	1	1	1	1	1	1	2	50
35	3	3	3	3	3	2	2	3	3	4	4	3	2	3	3	2	3	2	4	4	2	2	3	2	2	2	2	2	2	3	81
36	4	2	3	4	4	4	3	4	4	4	4	4	3	4	2	4	4	4	4	4	4	2	4	4	4	4	4	4	4	4	111
37	4	3	3	2	3	2	2	3	4	4	4	4	4	4	5	5	5	5	5	5	4	3	3	3	2	3	2	2	2	3	104
38	3	3	3	4	3	2	2	3	3	2	3	3	2	3	3	2	3	2	3	4	3	2	3	2	2	2	2	2	2	3	79
39	3	3	2	3	2	2	2	3	3	2	2	3	4	4	4	5	5	5	5	5	3	3	3	3	2	3	2	2	2	5	95
40	5	5	5	5	5	5	5	4	5	4	4	5	4	4	4	4	4	4	5	4	5	4	4	4	5	4	4	5	4	5	134
41	5	5	3	5	5	5	5	4	5	4	5	5	4	4	4	5	5	5	5	5	5	5	5	4	4	3	3	3	3	4	132
42	4	3	4	4	3	3	3	3	3	4	4	3	3	3	4	3	3	3	4	4	3	3	4	3	3	3	3	3	3	3	99
43	3	3	3	3	3	2	2	2	3	3	3	3	2	3	3	2	2	2	3	3	3	2	3	2	2	2	2	2	2	3	76
44	4	3	4	4	3	3	4	4	3	4	4	3	3	3	4	3	3	3	4	4	3	3	4	3	3	3	3	3	3	4	102
45	2	2	2	2	2	2	2	2	2	2	2	2	2	2	2	2	2	2	2	2	2	2	2	2	2	2	2	2	2	1	59
46	4	4	4	4	4	4	4	4	4	4	4	4	4	4	4	4	4	4	4	4	4	4	4	4	4	4	4	4	4	4	120
47	4	3	4	4	3	4	4	3	3	4	4	3	4	3	4	2	3	4	4	4	4	4	4	3	3	3	3	3	3	3	104
48	4	3	4	4	3	3	3	3	3	4	4	3	2	3	4	2	3	3	3	4	2	2	4	2	2	2	2	2	2	3	88
49	3	2	3	3	3	2	2	2	3	3	3	3	2	3	3	3	3	3	3	3	2	2	3	2	2	2	2	2	2	3	77
50	4	4	4	4	4	4	4	4	4	4	4	4	4	4	4	4	4	4	4	4	4	4	4	4	4	4	4	4	4	4	120
51	3	3	4	4	3	3	3	3	3	4	4	3	2	3	4	2	3	2	4	4	2	2	4	3	3	3	3	3	3	3	93

52	4	3	4	4	3	2	2	3	3	4	4	3	2	3	4	2	3	2	4	4	2	2	4	4	4	4	4	4	3	98	
53	3	3	4	4	3	2	3	3	3	4	4	3	2	3	3	2	3	2	3	3	2	2	3	2	2	2	2	2	3	82	
54	5	5	5	5	5	5	5	5	5	5	5	5	5	5	5	5	5	5	5	5	5	5	5	5	5	5	5	5	5	150	
55	3	5	4	4	5	4	5	5	4	5	5	4	4	4	4	5	5	5	5	5	5	4	3	4	4	5	4	5	5	134	
56	5	4	5	4	5	3	3	4	4	5	5	4	3	4	5	3	4	3	5	5	3	3	5	3	3	3	3	3	4	116	
57	5	5	5	5	5	5	5	5	5	5	5	5	5	5	5	5	5	5	5	5	5	5	5	5	5	5	5	5	5	150	
58	5	4	5	5	4	4	4	4	4	5	5	4	4	4	5	4	4	4	5	5	4	4	5	4	4	4	4	4	4	129	
59	5	5	5	5	5	5	5	5	5	5	5	5	5	5	5	5	5	5	5	5	5	5	5	5	5	5	5	5	5	150	
60	4	4	4	4	4	4	5	4	3	3	4	4	4	4	4	5	5	4	5	5	5	5	4	4	4	4	5	5	4	128	
61	2	2	3	3	2	3	3	3	2	2	3	2	3	3	4	5	5	5	5	5	3	3	3	2	3	2	3	3	4	94	
62	5	5	4	2	2	5	5	4	4	5	5	4	4	4	5	5	5	5	5	5	5	5	5	2	2	5	3	3	3	126	
63	4	3	2	2	4	3	3	3	4	3	3	3	1	2	1	2	3	3	3	3	3	3	1	2	1	2	2	2	3	77	
64	5	5	5	5	4	5	4	5	5	4	5	5	5	4	5	5	5	5	5	5	5	5	5	5	5	5	5	5	5	146	
65	5	5	5	5	5	5	5	5	5	5	5	5	5	5	5	5	5	5	5	5	5	5	5	5	5	5	5	5	5	150	
66	5	5	5	5	3	3	4	5	5	4	5	5	4	5	5	4	5	5	5	5	5	5	5	5	5	5	5	5	5	142	
67	5	5	5	5	5	5	5	5	5	5	5	5	5	5	5	4	5	5	5	5	5	5	5	5	5	5	5	5	5	149	
68	5	4	4	4	5	5	4	4	5	4	5	5	5	5	4	5	5	5	5	5	5	5	5	4	4	5	5	4	4	139	
69	5	5	4	4	4	4	4	5	5	4	5	5	5	5	5	4	5	5	4	4	4	4	4	5	4	4	4	4	5	133	
70	4	5	5	5	5	5	5	5	5	5	5	5	5	5	5	5	5	5	5	5	5	5	5	5	5	5	5	5	5	149	
71	4	4	4	4	4	3	3	4	4	4	4	4	3	4	4	4	4	4	4	4	4	4	3	3	3	3	3	3	4	110	
72	3	3	2	3	2	2	2	3	3	2	2	3	4	4	4	5	5	5	5	5	3	3	3	3	3	2	2	2	2	3	93
73	2	2	3	3	2	3	3	3	2	2	3	2	3	3	4	5	5	5	5	5	3	3	3	2	3	2	2	2	2	3	90
74	5	1	2	2	2	2	1	2	4	3	2	2	5	3	3	2	4	4	3	3	2	3	3	4	3	2	2	2	2	3	81
75	4	3	4	4	3	4	4	3	3	4	4	3	4	3	4	4	3	4	4	4	3	3	4	3	3	3	3	3	4	105	
76	3	1	1	3	3	3	3	5	2	2	4	3	5	5	5	2	5	5	5	5	5	5	5	3	3	3	3	3	3	106	
77	2	1	1	2	1	2	1	2	1	1	2	1	3	1	1	2	3	2	2	2	2	1	1	1	1	1	1	1	1	44	
78	4	3	4	4	3	3	3	3	3	4	4	3	3	3	4	3	3	3	4	4	3	3	4	3	3	3	3	3	3	99	

79	3	3	4	4	3	2	2	3	3	3	3	3	2	3	4	2	3	2	4	4	2	2	4	2	2	2	2	2	2	4	84	
80	3	3	3	3	3	3	3	3	3	3	3	3	3	3	3	3	3	3	3	3	3	3	3	3	3	3	3	3	3	3	90	
81	4	3	4	4	3	2	2	3	3	4	4	3	2	3	4	2	3	2	4	4	2	2	4	3	3	3	3	3	3	3	92	
82	4	3	4	4	3	3	3	3	3	4	4	3	3	3	4	3	3	3	4	4	3	3	4	4	4	4	4	4	4	3	105	
83	2	2	2	2	2	2	2	2	2	2	2	2	2	2	2	2	2	2	2	2	2	2	2	1	1	1	1	1	1	2	54	
84	4	3	3	4	4	3	3	3	3	3	4	3	3	3	3	3	3	3	4	4	3	3	4	3	3	3	3	3	3	3	97	
85	4	3	4	4	3	3	3	3	3	4	3	3	3	3	3	3	3	3	4	3	3	3	4	3	2	3	2	2	2	2	91	
86	4	3	3	4	3	3	3	3	3	3	3	3	3	3	4	3	3	3	4	4	3	3	4	3	2	2	2	2	2	2	3	91
87	3	3	3	3	3	2	2	3	3	3	3	3	2	3	3	2	3	2	3	3	2	2	3	2	2	2	2	2	2	3	77	
88	4	4	4	4	3	3	3	3	3	4	4	3	3	4	4	3	4	3	4	4	3	3	4	3	3	3	3	3	3	3	102	
89	2	2	2	2	2	2	2	2	2	2	2	2	2	2	2	2	2	2	2	2	2	2	2	2	2	2	2	2	2	2	2	60
90	4	3	4	4	3	3	3	3	3	4	4	4	4	3	4	3	3	2	4	4	3	3	4	3	3	3	3	3	3	4	101	
91	3	3	3	3	3	3	3	3	3	3	3	3	3	3	3	3	3	3	3	3	3	3	3	3	3	3	3	3	3	3	90	
92	4	3	4	4	3	3	3	3	3	4	3	3	3	3	3	3	3	3	4	3	3	3	4	3	2	3	2	2	2	3	92	
93	3	2	2	3	2	2	2	2	2	3	2	2	2	2	3	2	2	2	3	3	1	1	3	1	1	1	1	1	1	1	58	
94	2	2	2	2	2	2	2	2	2	2	2	2	2	2	2	2	2	2	2	1	1	1	1	1	1	1	1	1	1	1	49	
95	2	2	2	2	2	2	2	2	2	2	2	2	2	2	2	2	2	2	2	2	2	2	2	2	2	2	2	2	2	2	60	
96	3	2	3	3	2	2	2	2	2	3	3	3	2	2	3	2	2	2	3	3	2	2	3	2	2	2	2	2	2	1	69	
97	4	3	4	3	3	3	3	3	3	3	3	3	3	3	3	3	3	3	4	4	3	3	3	2	2	3	2	2	2	3	89	
98	3	2	3	3	3	2	3	3	3	3	3	3	2	2	3	3	2	2	3	3	2	2	2	2	2	2	2	2	2	2	74	
99	2	3	2	2	3	3	3	3	3	3	3	3	3	3	3	3	3	3	2	4	3	3	4	2	2	3	2	2	2	3	83	
100	2	2	2	2	2	2	2	2	2	2	2	2	2	2	2	2	2	2	2	2	2	1	1	1	1	1	1	1	1	2	52	
101	2	2	2	2	2	2	2	2	2	2	2	2	2	2	2	2	2	2	2	2	2	2	2	2	2	2	2	2	2	2	60	
102	3	2	2	3	2	2	2	2	3	3	3	3	2	2	3	2	2	2	3	3	2	3	3	2	2	2	2	2	2	3	72	
103	4	3	4	4	3	3	3	3	3	4	4	3	3	3	4	3	3	3	4	4	3	3	4	2	2	2	2	2	2	3	93	
104	3	3	3	3	2	2	2	2	3	3	3	3	2	2	3	2	2	2	3	3	2	3	3	2	2	2	2	2	2	3	74	
105	4	3	4	4	3	3	3	3	3	4	4	3	3	3	4	3	3	3	4	4	3	3	4	3	3	3	3	3	3	4	100	

160	4	4	4	4	4	4	4	5	3	3	3	3	3	3	3	3	3	3	3	3	3	4	3	3	2	2	2	2	2	2	3	94
-----	---	---	---	---	---	---	---	---	---	---	---	---	---	---	---	---	---	---	---	---	---	---	---	---	---	---	---	---	---	---	---	----

Lampiran 2. Prestasi Belajar 160 Responden

No.	Nilai	Angkatan	No.	Nilai	Angkatan	No.	Nilai	Angkatan	No.	Nilai	Angkatan
1	3,7	2016	41	2,4	2016	81	3,0	2017	121	2,7	2018
2	3,0	2016	42	3,7	2016	82	3,0	2017	122	1,0	2018
3	3,7	2016	43	4,0	2016	83	3,4	2017	123	3,4	2018
4	4,0	2016	44	3,0	2016	84	3,4	2017	124	2,4	2018
5	2,4	2016	45	4,0	2016	85	3,4	2017	125	2,4	2018
6	3,7	2016	46	2,7	2016	86	3,4	2017	126	2,0	2018
7	2,4	2016	47	3,7	2016	87	3,4	2017	127	2,0	2018
8	2,0	2016	48	3,4	2016	88	3,7	2017	128	2,7	2018
9	2,4	2016	49	4,0	2016	89	3,7	2017	129	4,0	2018
10	2,4	2016	50	2,7	2016	90	3,7	2017	130	2,0	2018
11	2,7	2016	51	3,4	2016	91	3,7	2017	131	2,0	2018
12	3,4	2016	52	3,0	2016	92	3,7	2017	132	2,4	2018
13	2,4	2016	53	3,4	2016	93	4,0	2017	133	3,0	2018
14	2,4	2016	54	2,4	2017	94	4,0	2017	134	3,4	2018
15	3,4	2016	55	0,0	2017	95	4,0	2017	135	2,4	2018
16	2,4	2016	56	1,0	2017	96	4,0	2017	136	3,4	2018
17	3,0	2016	57	1,0	2017	97	4,0	2017	137	2,0	2018
18	3,0	2016	58	1,0	2017	98	4,0	2017	138	3,7	2018
19	4,0	2016	59	1,0	2017	99	4,0	2017	139	2,7	2018
20	4,0	2016	60	1,0	2017	100	4,0	2017	140	4,0	2018
21	2,0	2016	61	2,0	2017	101	4,0	2017	141	4,0	2018

22	2,7	2016	62	2,0	2017	102	4,0	2018	142	3,0	2018
23	2,4	2016	63	2,4	2017	103	3,0	2018	143	3,0	2018
24	2,0	2016	64	2,7	2017	104	3,7	2018	144	4,0	2018
25	2,0	2016	65	2,0	2017	105	3,0	2018	145	4,0	2018
26	3,4	2016	66	2,0	2017	106	3,4	2018	146	3,0	2018
27	2,7	2016	67	2,4	2017	107	3,0	2018	147	4,0	2018
28	2,0	2016	68	2,4	2017	108	3,4	2018	148	2,0	2018
29	4,0	2016	69	2,4	2017	109	2,4	2018	149	0,0	2018
30	3,7	2016	70	2,4	2017	110	2,7	2018	150	3,0	2018
31	4,0	2016	71	2,7	2017	111	2,4	2018	151	0,0	2018
32	1,0	2016	72	2,7	2017	112	3,0	2018	152	2,0	2018
33	1,0	2016	73	2,7	2017	113	2,4	2018	153	2,7	2018
34	3,7	2016	74	2,7	2017	114	2,4	2018	154	2,0	2018
35	3,4	2016	75	2,7	2017	115	2,0	2018	155	1,0	2018
36	2,7	2016	76	2,7	2017	116	3,4	2018	156	1,0	2018
37	2,0	2016	77	2,7	2017	117	2,0	2018	157	2,0	2018
38	4,0	2016	78	3,0	2017	118	2,7	2018	158	1,0	2018
39	2,0	2016	79	3,0	2017	119	2,0	2018	159	2,7	2018
40	2,4	2016	80	3,0	2017	120	3,7	2018	160	2,7	2018

Lampiran 3. Kategori untuk Prokrastinasi Akademik

Keterangan	Secara Umum	1	2	3	4
Skor Tertinggi	150	40	40	35	35
Skor Terendah	30	8	8	7	7
Rentang Kelas	120	32	32	28	28
Banyak Kelas	2	2	2	2	2
Panjang Kelas	60	16	16	14	14
Kriteria Rendah	30-89	8-23	8-23	7-20	7-20
Kriteria Tinggi	90-150	24-40	24-40	21-35	21-35

Lampiran 4. Kategori untuk Prokrastinasi Akademik per Indikator

Indikator 1

Nomor Responden	Indikator X_1								Total	Kategori
	1	2	3	4	5	6	7	8		
1	4	3	4	4	3	2	2	3	25	Tinggi
2	4	3	4	4	3	2	2	3	25	Tinggi
3	2	2	2	2	2	2	2	2	16	Rendah
4	2	2	2	2	2	2	2	2	16	Rendah
5	5	5	5	5	5	5	5	5	40	Tinggi
6	4	3	4	4	3	3	3	3	27	Tinggi
7	5	4	5	4	5	5	5	4	37	Tinggi
8	4	3	3	3	2	2	1	2	20	Rendah
9	4	3	3	3	3	3	3	4	26	Tinggi
10	5	5	5	5	5	5	5	5	40	Tinggi
11	5	4	5	5	4	4	4	4	35	Tinggi
12	4	3	4	4	3	2	2	3	25	Tinggi
13	3	5	4	4	5	4	5	5	35	Tinggi
14	3	4	2	5	1	3	4	3	25	Tinggi
15	4	3	4	4	3	3	3	3	27	Tinggi
16	5	5	4	5	5	4	5	4	37	Tinggi
17	4	4	4	4	4	3	3	4	30	Tinggi
18	4	3	4	4	3	3	3	3	27	Tinggi
19	3	3	3	3	3	3	2	2	22	Rendah
20	3	2	3	3	2	3	3	3	22	Rendah
21	3	3	2	2	3	3	2	1	19	Rendah
22	4	3	4	4	3	4	4	3	29	Tinggi
23	5	5	5	5	4	5	4	5	38	Tinggi
24	4	4	3	3	4	4	3	2	27	Tinggi
25	4	3	2	2	3	4	4	3	25	Tinggi
26	3	3	3	4	3	2	2	3	23	Rendah
27	5	5	5	5	5	5	5	5	40	Tinggi
28	4	4	4	4	3	3	2	2	26	Tinggi

113	4	2	3	4	4	4	3	4	28	Tinggi
114	4	4	4	4	4	4	4	5	33	Tinggi
115	4	4	3	4	4	3	4	4	30	Tinggi
116	2	2	3	3	2	2	2	3	19	Rendah
117	3	2	2	2	3	2	3	4	21	Rendah
118	4	4	4	4	3	3	2	2	26	Tinggi
119	4	4	2	4	5	3	4	5	31	Tinggi
120	3	3	3	3	3	2	2	2	21	Rendah
121	4	3	3	2	3	2	2	3	22	Rendah
122	5	3	5	5	3	3	3	3	30	Tinggi
123	2	2	2	2	2	2	2	2	16	Rendah
124	4	3	3	4	5	5	4	3	31	Tinggi
125	4	4	4	4	4	3	3	4	30	Tinggi
126	4	5	5	5	5	4	4	4	36	Tinggi
127	5	5	4	4	4	4	4	5	35	Tinggi
128	4	3	3	3	2	2	1	2	20	Rendah
129	2	2	2	2	2	2	2	2	16	Rendah
130	5	5	5	5	5	5	5	5	40	Tinggi
131	4	4	3	3	4	4	4	4	30	Tinggi
132	4	4	4	4	4	5	5	5	35	Tinggi
133	2	2	2	2	2	2	2	2	16	Rendah
134	3	3	3	3	3	2	2	3	22	Rendah
135	4	2	3	4	4	4	3	4	28	Tinggi
136	4	3	4	4	3	3	2	3	26	Tinggi
137	5	4	5	4	5	5	5	4	37	Tinggi
138	3	2	3	3	2	3	3	3	22	Rendah
139	3	3	2	2	3	3	2	1	19	Rendah
140	3	3	3	3	3	3	3	3	24	Tinggi
141	3	3	3	3	3	3	3	3	24	Tinggi
142	3	3	3	3	3	2	3	3	23	Rendah
143	4	4	4	4	4	4	4	4	32	Tinggi
144	2	2	2	2	2	2	2	2	16	Rendah
145	3	3	3	3	3	2	2	2	21	Rendah
146	4	4	4	4	3	2	2	3	26	Tinggi
147	3	2	3	3	2	2	2	2	19	Rendah
148	4	3	3	3	3	3	3	4	26	Tinggi
149	4	4	4	2	4	3	5	4	30	Tinggi
150	4	4	4	4	4	4	4	4	32	Tinggi
151	5	5	5	5	5	5	5	5	40	Tinggi
152	5	3	3	4	5	5	4	3	32	Tinggi
153	4	4	4	4	4	4	4	5	33	Tinggi
154	5	4	4	4	5	5	4	4	35	Tinggi

155	5	5	5	5	5	5	5	5	40	Tinggi
156	4	4	4	4	4	3	3	3	29	Tinggi
157	5	5	5	5	5	5	5	5	40	Tinggi
158	5	5	5	5	5	5	5	5	40	Tinggi
159	4	4	4	4	4	4	4	5	33	Tinggi
160	4	4	4	4	4	4	4	5	33	Tinggi
Rata-Rata	3.71	3.31	3.48	3.58	3.34	3.21	3.17	3.34	3.39	Tinggi

Indikator 2

Nomor Responden	Indikator X_2									Kategori
	9	10	11	12	13	14	15	16	Total	
1	3	4	4	3	2	3	4	2	25	Tinggi
2	3	4	4	3	2	3	4	2	25	Tinggi
3	2	2	2	2	2	2	2	2	16	Rendah
4	2	2	2	2	2	2	2	2	16	Rendah
5	5	5	5	5	5	5	5	5	40	Tinggi
6	3	4	4	3	3	3	4	2	26	Tinggi
7	4	4	5	3	4	4	4	4	32	Tinggi
8	3	3	3	2	4	4	4	4	27	Tinggi
9	3	3	3	3	4	4	3	3	26	Tinggi
10	5	5	5	5	5	5	5	5	40	Tinggi
11	4	5	5	4	4	4	4	4	34	Tinggi
12	3	4	4	3	2	3	4	2	25	Tinggi
13	4	5	5	4	4	4	4	5	35	Tinggi
14	4	4	3	4	4	2	3	2	26	Tinggi
15	3	4	4	3	3	3	4	3	27	Tinggi
16	5	5	5	5	5	5	5	4	39	Tinggi
17	4	4	4	4	3	4	4	3	30	Tinggi
18	3	4	4	3	3	3	4	3	27	Tinggi
19	3	3	3	3	2	3	3	2	22	Rendah
20	2	3	3	3	3	2	3	3	22	Rendah
21	3	3	3	2	3	4	4	5	27	Tinggi
22	3	4	4	3	4	3	4	4	29	Tinggi
23	5	5	5	5	5	5	4	5	39	Tinggi
24	2	3	3	3	4	4	4	4	27	Tinggi
25	2	3	3	4	4	4	4	5	29	Tinggi
26	3	4	4	3	2	3	4	2	25	Tinggi
27	5	5	5	5	5	5	5	5	40	Tinggi
28	2	3	3	3	3	5	5	5	29	Tinggi
29	2	2	2	2	2	2	2	2	16	Rendah
30	3	2	2	3	2	3	2	2	19	Rendah
31	2	2	2	2	2	2	2	2	16	Rendah

32	3	5	5	3	3	3	5	3	30	Tinggi
33	5	5	5	5	5	5	5	5	40	Tinggi
34	2	2	2	2	2	2	2	2	16	Rendah
35	3	4	4	3	2	3	3	2	24	Tinggi
36	4	4	4	4	3	4	2	4	29	Tinggi
37	4	4	4	4	4	5	5	5	35	Tinggi
38	3	2	3	3	2	3	3	2	21	Rendah
39	3	2	2	3	4	4	4	5	27	Tinggi
40	5	4	4	5	4	4	4	4	34	Tinggi
41	5	4	5	5	4	4	4	5	36	Tinggi
42	3	4	4	3	3	3	4	3	27	Tinggi
43	3	3	3	3	2	3	3	2	22	Rendah
44	3	4	4	3	3	3	4	3	27	Tinggi
45	2	2	2	2	2	2	2	2	16	Rendah
46	4	4	4	4	4	4	4	4	32	Tinggi
47	3	4	4	3	4	3	4	2	27	Tinggi
48	3	4	4	3	2	3	4	2	25	Tinggi
49	3	3	3	3	2	3	3	3	23	Rendah
50	4	4	4	4	4	4	4	4	32	Tinggi
51	3	4	4	3	2	3	4	2	25	Tinggi
52	3	4	4	3	2	3	4	2	25	Tinggi
53	3	4	4	3	2	3	3	2	24	Tinggi
54	5	5	5	5	5	5	5	5	40	Tinggi
55	4	5	5	4	4	4	4	5	35	Tinggi
56	4	5	5	4	3	4	5	3	33	Tinggi
57	5	5	5	5	5	5	5	5	40	Tinggi
58	4	5	5	4	4	4	5	4	35	Tinggi
59	5	5	5	5	5	5	5	5	40	Tinggi
60	3	3	4	4	4	4	4	5	31	Tinggi
61	2	2	3	2	3	3	4	5	24	Tinggi
62	4	5	5	4	4	4	5	5	36	Tinggi
63	4	3	3	3	1	2	1	2	19	Rendah
64	5	4	5	5	5	4	5	5	38	Tinggi
65	5	5	5	5	5	5	5	5	40	Tinggi
66	5	4	5	5	4	5	5	4	37	Tinggi
67	5	5	5	5	5	5	5	4	39	Tinggi
68	5	4	5	5	5	5	4	5	38	Tinggi
69	5	4	5	5	5	5	5	4	38	Tinggi
70	5	5	5	5	5	5	5	5	40	Tinggi
71	4	4	4	4	3	4	4	3	30	Tinggi
72	3	2	2	3	4	4	4	5	27	Tinggi
73	2	2	3	2	3	3	4	5	24	Tinggi

74	4	3	2	2	5	3	3	2	24	Tinggi
75	3	4	4	3	4	3	4	4	29	Tinggi
76	2	2	4	3	5	5	5	2	28	Tinggi
77	1	1	2	1	3	1	1	2	12	Rendah
78	3	4	4	3	3	3	4	3	27	Tinggi
79	3	3	3	3	2	3	4	2	23	Rendah
80	3	3	3	3	3	3	3	3	24	Tinggi
81	3	4	4	3	2	3	4	2	25	Tinggi
82	3	4	4	3	3	3	4	3	27	Tinggi
83	2	2	2	2	2	2	2	2	16	Rendah
84	3	3	4	3	3	3	3	3	25	Tinggi
85	3	4	3	3	3	3	3	3	25	Tinggi
86	3	3	3	3	3	3	4	3	25	Tinggi
87	3	3	3	3	2	3	3	2	22	Rendah
88	3	4	4	3	3	4	4	3	28	Tinggi
89	2	2	2	2	2	2	2	2	16	Rendah
90	3	4	4	4	4	3	4	3	29	Tinggi
91	3	3	3	3	3	3	3	3	24	Tinggi
92	3	4	3	3	3	3	3	3	25	Tinggi
93	2	3	2	2	2	2	3	2	18	Rendah
94	2	2	2	2	2	2	2	2	16	Rendah
95	2	2	2	2	2	2	2	2	16	Rendah
96	2	3	3	3	2	2	3	2	20	Rendah
97	3	3	3	3	3	3	3	3	24	Tinggi
98	3	3	3	3	2	2	3	3	22	Rendah
99	3	3	3	3	3	3	3	3	24	Tinggi
100	2	2	2	2	2	2	2	2	16	Rendah
101	2	2	2	2	2	2	2	2	16	Rendah
102	3	3	3	3	2	2	3	2	21	Rendah
103	3	4	4	3	3	3	4	3	27	Tinggi
104	3	3	3	3	2	2	3	2	21	Rendah
105	3	4	4	3	3	3	4	3	27	Tinggi
106	3	3	3	3	3	3	3	3	24	Tinggi
107	3	4	4	3	3	3	4	2	26	Tinggi
108	3	3	3	3	3	3	3	3	24	Tinggi
109	4	5	5	4	5	4	5	5	37	Tinggi
110	2	3	3	4	4	4	4	5	29	Tinggi
111	4	4	4	4	4	4	4	4	32	Tinggi
112	3	3	3	3	3	3	3	3	24	Tinggi
113	4	4	4	4	3	4	2	4	29	Tinggi
114	4	4	4	4	3	4	4	4	31	Tinggi
115	4	4	4	3	4	4	3	3	29	Tinggi

158	5	5	5	5	5	5	5	5	40	Tinggi
159	3	3	3	3	3	3	3	3	24	Tinggi
160	3	3	3	3	3	3	3	3	24	Tinggi
Rata-Rata	3.30	3.53	3.64	3.36	3.28	3.44	3.66	3.35	3.45	Tinggi

Indikator 3

Nomor Responden	Indikator X_3								Kategori
	17	18	19	20	21	22	23	Total	
1	3	2	4	4	2	2	4	21	Tinggi
2	3	2	4	4	2	2	4	21	Tinggi
3	2	2	2	2	2	2	2	14	Rendah
4	2	2	2	1	1	1	1	10	Rendah
5	5	5	5	5	5	5	5	35	Tinggi
6	3	3	4	4	3	3	4	24	Tinggi
7	4	5	4	4	4	4	4	29	Tinggi
8	4	5	5	5	3	3	3	28	Tinggi
9	3	3	3	3	3	2	2	19	Rendah
10	5	5	5	5	5	5	5	35	Tinggi
11	4	4	5	5	4	4	5	31	Tinggi
12	3	2	4	4	2	2	4	21	Tinggi
13	5	5	5	5	5	4	3	32	Tinggi
14	5	2	3	5	3	2	5	25	Tinggi
15	3	3	4	4	3	3	4	24	Tinggi
16	5	5	5	5	5	3	3	31	Tinggi
17	4	3	4	4	3	3	4	25	Tinggi
18	3	3	4	4	3	3	4	24	Tinggi
19	3	2	3	3	3	2	3	19	Rendah
20	2	3	3	3	2	3	3	19	Rendah
21	5	5	5	3	3	3	3	27	Tinggi
22	3	4	4	4	4	4	4	27	Tinggi
23	5	5	5	5	5	5	4	34	Tinggi
24	5	4	5	4	4	3	3	28	Tinggi
25	5	5	5	3	3	3	3	27	Tinggi
26	3	3	4	4	3	2	3	22	Tinggi
27	5	5	5	5	5	5	5	35	Tinggi
28	5	5	5	5	3	4	3	30	Tinggi
29	2	2	2	2	2	2	2	14	Rendah
30	3	2	2	2	2	2	2	15	Rendah
31	2	2	2	2	2	2	2	14	Rendah
32	3	3	5	5	3	3	5	27	Tinggi
33	5	5	5	5	5	5	5	35	Tinggi
34	2	2	2	1	1	1	1	10	Rendah

77	3	2	2	2	2	1	1	13	Rendah
78	3	3	4	4	3	3	4	24	Tinggi
79	3	2	4	4	2	2	4	21	Tinggi
80	3	3	3	3	3	3	3	21	Tinggi
81	3	2	4	4	2	2	4	21	Tinggi
82	3	3	4	4	3	3	4	24	Tinggi
83	2	2	2	2	2	2	2	14	Rendah
84	3	3	4	4	3	3	4	24	Tinggi
85	3	3	4	3	3	3	4	23	Tinggi
86	3	3	4	4	3	3	4	24	Tinggi
87	3	2	3	3	2	2	3	18	Rendah
88	4	3	4	4	3	3	4	25	Tinggi
89	2	2	2	2	2	2	2	14	Rendah
90	3	2	4	4	3	3	4	23	Tinggi
91	3	3	3	3	3	3	3	21	Tinggi
92	3	3	4	3	3	3	4	23	Tinggi
93	2	2	3	3	1	1	3	15	Rendah
94	2	2	2	1	1	1	1	10	Rendah
95	2	2	2	2	2	2	2	14	Rendah
96	2	2	3	3	2	2	3	17	Rendah
97	3	3	4	4	3	3	3	23	Tinggi
98	2	2	3	3	2	2	2	16	Rendah
99	3	3	2	4	3	3	4	22	Tinggi
100	2	2	2	2	2	1	1	12	Rendah
101	2	2	2	2	2	2	2	14	Rendah
102	2	2	3	3	2	3	3	18	Rendah
103	3	3	4	4	3	3	4	24	Tinggi
104	2	2	3	3	2	3	3	18	Rendah
105	3	3	4	4	3	3	4	24	Tinggi
106	3	3	3	3	3	3	3	21	Tinggi
107	3	3	4	4	3	3	4	24	Tinggi
108	3	3	4	3	3	3	4	23	Tinggi
109	5	5	4	5	5	5	5	34	Tinggi
110	5	5	5	3	3	3	3	27	Tinggi
111	5	4	4	4	4	3	3	27	Tinggi
112	3	3	3	3	3	3	3	21	Tinggi
113	4	4	4	4	4	2	4	26	Tinggi
114	5	5	4	4	5	4	3	30	Tinggi
115	4	4	4	4	3	3	4	26	Tinggi
116	2	2	3	3	2	2	3	17	Rendah
117	4	4	4	5	3	2	2	24	Tinggi
118	5	5	5	5	3	4	3	30	Tinggi

119	4	4	4	4	5	4	4	29	Tinggi
120	3	2	3	3	3	2	3	19	Rendah
121	5	5	5	5	4	3	3	30	Tinggi
122	3	3	4	3	3	4	4	24	Tinggi
123	2	2	2	2	2	2	2	14	Rendah
124	5	5	5	4	4	4	3	30	Tinggi
125	4	4	4	4	4	3	3	26	Tinggi
126	5	5	5	5	5	3	5	33	Tinggi
127	5	5	4	4	4	4	4	30	Tinggi
128	4	5	5	5	3	3	3	28	Tinggi
129	2	2	2	1	1	1	1	10	Rendah
130	5	5	5	5	5	5	5	35	Tinggi
131	4	4	3	3	5	4	3	26	Tinggi
132	5	5	5	5	5	4	4	33	Tinggi
133	2	2	2	2	2	2	2	14	Rendah
134	3	2	3	3	2	2	3	18	Rendah
135	4	4	4	4	4	2	4	26	Tinggi
136	3	2	4	4	2	2	4	21	Tinggi
137	4	5	4	4	4	4	4	29	Tinggi
138	2	3	3	3	2	3	3	19	Rendah
139	5	5	5	3	3	3	3	27	Tinggi
140	3	3	3	3	3	3	3	21	Tinggi
141	3	3	3	3	3	3	3	21	Tinggi
142	3	2	3	3	2	2	3	18	Rendah
143	4	4	4	4	4	4	4	28	Tinggi
144	2	2	2	2	2	2	2	14	Rendah
145	3	2	3	3	3	2	3	19	Rendah
146	4	2	4	4	2	2	4	22	Tinggi
147	2	2	3	3	2	2	2	16	Rendah
148	3	3	3	3	3	2	2	19	Rendah
149	5	4	5	5	5	5	4	33	Tinggi
150	4	4	4	4	4	4	4	28	Tinggi
151	5	5	5	5	5	5	5	35	Tinggi
152	5	5	5	4	4	4	3	30	Tinggi
153	3	3	3	3	4	3	3	22	Tinggi
154	5	5	5	5	5	5	5	35	Tinggi
155	5	5	5	5	5	5	5	35	Tinggi
156	4	4	4	4	4	4	4	28	Tinggi
157	5	5	5	5	5	5	5	35	Tinggi
158	5	5	5	5	5	5	5	35	Tinggi
159	3	3	3	3	4	3	3	22	Tinggi
160	3	3	3	3	4	3	3	22	Tinggi

Rata-Rata	3.64	3.49	3.87	3.79	3.30	3.12	3.51	3.53	Tinggi
-----------	------	------	------	------	------	------	------	------	--------

Indikator 4

Nomor Responden	Indikator X_4							Total	Kategori
	24	25	26	27	28	29	30		
1	2	2	2	2	2	2	3	15	Rendah
2	2	2	2	2	2	2	3	15	Rendah
3	2	2	2	2	2	2	2	14	Rendah
4	1	1	1	1	1	1	1	7	Rendah
5	5	5	5	5	5	5	5	35	Tinggi
6	3	3	3	3	3	3	3	21	Tinggi
7	5	4	4	4	5	3	4	29	Tinggi
8	3	3	2	2	1	2	2	15	Rendah
9	3	3	4	3	3	3	4	23	Tinggi
10	4	4	4	4	4	4	5	29	Tinggi
11	4	4	4	4	4	4	4	28	Tinggi
12	2	2	2	2	2	2	3	15	Rendah
13	5	5	4	4	4	4	5	31	Tinggi
14	3	4	4	3	4	4	4	26	Tinggi
15	3	3	3	3	3	3	3	21	Tinggi
16	4	5	5	4	5	4	5	32	Tinggi
17	3	3	3	3	3	3	4	22	Tinggi
18	3	3	3	3	3	3	3	21	Tinggi
19	2	2	2	2	2	2	3	15	Rendah
20	3	3	3	3	3	3	2	20	Rendah
21	2	1	3	3	3	2	3	17	Rendah
22	4	4	2	2	2	2	4	20	Rendah
23	4	5	4	5	5	5	5	33	Tinggi
24	2	2	3	3	3	3	4	20	Rendah
25	3	2	2	3	2	2	3	17	Rendah
26	2	2	2	2	2	2	3	15	Rendah
27	5	5	4	4	4	4	5	31	Tinggi
28	3	3	2	2	2	2	3	17	Rendah
29	2	2	2	2	2	2	2	14	Rendah
30	2	2	2	2	2	2	3	15	Rendah
31	2	2	2	2	2	2	2	14	Rendah
32	3	3	3	3	3	3	3	21	Tinggi
33	5	5	5	5	5	5	5	35	Tinggi
34	1	1	1	1	1	1	2	8	Rendah
35	2	2	2	2	2	2	3	15	Rendah
36	4	4	4	4	4	4	4	28	Tinggi
37	3	2	3	2	2	2	3	17	Rendah

38	2	2	2	2	2	2	3	15	Rendah
39	3	2	3	2	2	2	5	19	Rendah
40	4	5	4	4	5	4	5	31	Tinggi
41	4	4	3	3	3	3	4	24	Tinggi
42	3	3	3	3	3	3	3	21	Tinggi
43	2	2	2	2	2	2	3	15	Rendah
44	3	3	3	3	3	3	4	22	Tinggi
45	2	2	2	2	2	2	1	13	Rendah
46	4	4	4	4	4	4	4	28	Tinggi
47	3	3	3	3	3	3	3	21	Tinggi
48	2	2	2	2	2	2	3	15	Rendah
49	2	2	2	2	2	2	3	15	Rendah
50	4	4	4	4	4	4	4	28	Tinggi
51	3	3	3	3	3	3	3	21	Tinggi
52	4	4	4	4	4	4	3	27	Tinggi
53	2	2	2	2	2	2	3	15	Rendah
54	5	5	5	5	5	5	5	35	Tinggi
55	4	4	5	4	5	5	5	32	Tinggi
56	3	3	3	3	3	3	4	22	Tinggi
57	5	5	5	5	5	5	5	35	Tinggi
58	4	4	4	4	4	4	4	28	Tinggi
59	5	5	5	5	5	5	5	35	Tinggi
60	4	4	4	5	5	4	5	31	Tinggi
61	2	3	2	3	3	3	4	20	Rendah
62	2	2	5	3	3	3	5	23	Tinggi
63	1	2	1	2	2	2	3	13	Rendah
64	5	5	5	5	5	5	5	35	Tinggi
65	5	5	5	5	5	5	5	35	Tinggi
66	5	5	5	5	5	5	5	35	Tinggi
67	5	5	5	5	5	5	5	35	Tinggi
68	4	4	5	5	4	4	5	31	Tinggi
69	5	4	4	4	4	4	5	30	Tinggi
70	5	5	5	5	5	5	5	35	Tinggi
71	3	3	3	3	3	3	4	22	Tinggi
72	3	3	2	2	2	2	3	17	Rendah
73	2	3	2	2	2	2	3	16	Rendah
74	4	3	2	2	2	2	3	18	Rendah
75	3	3	3	3	3	3	4	22	Tinggi
76	3	3	3	3	3	3	3	21	Tinggi
77	1	1	1	1	1	1	1	7	Rendah
78	3	3	3	3	3	3	3	21	Tinggi
79	2	2	2	2	2	2	4	16	Rendah

80	3	3	3	3	3	3	3	21	Tinggi
81	3	3	3	3	3	3	3	21	Tinggi
82	4	4	4	4	4	4	3	27	Tinggi
83	1	1	1	1	1	1	2	8	Rendah
84	3	3	3	3	3	3	3	21	Tinggi
85	3	2	3	2	2	2	2	16	Rendah
86	3	2	2	2	2	2	3	16	Rendah
87	2	2	2	2	2	2	3	15	Rendah
88	3	3	3	3	3	3	3	21	Tinggi
89	2	2	2	2	2	2	2	14	Rendah
90	3	3	3	3	3	3	4	22	Tinggi
91	3	3	3	3	3	3	3	21	Tinggi
92	3	2	3	2	2	2	3	17	Rendah
93	1	1	1	1	1	1	1	7	Rendah
94	1	1	1	1	1	1	1	7	Rendah
95	2	2	2	2	2	2	2	14	Rendah
96	2	2	2	2	2	2	1	13	Rendah
97	2	2	3	2	2	2	3	16	Rendah
98	2	2	2	2	2	2	2	14	Rendah
99	2	2	3	2	2	2	3	16	Rendah
100	1	1	1	1	1	1	2	8	Rendah
101	2	2	2	2	2	2	2	14	Rendah
102	2	2	2	2	2	2	3	15	Rendah
103	2	2	2	2	2	2	3	15	Rendah
104	2	2	2	2	2	2	3	15	Rendah
105	3	3	3	3	3	3	4	22	Tinggi
106	3	3	3	3	3	3	3	21	Tinggi
107	3	3	3	3	3	3	4	22	Tinggi
108	3	3	3	3	3	3	4	22	Tinggi
109	4	5	4	4	4	4	5	30	Tinggi
110	2	2	2	2	2	2	4	16	Rendah
111	4	4	3	3	3	3	4	24	Tinggi
112	3	3	3	3	3	3	3	21	Tinggi
113	4	4	3	2	2	2	4	21	Tinggi
114	4	3	4	3	4	3	4	25	Tinggi
115	4	4	3	3	3	3	4	24	Tinggi
116	3	2	2	2	2	2	3	16	Rendah
117	3	4	2	2	2	2	3	18	Rendah
118	3	3	2	2	2	2	3	17	Rendah
119	5	5	4	4	4	4	5	31	Tinggi
120	2	2	2	2	2	2	3	15	Rendah
121	3	2	2	3	3	3	4	20	Rendah

122	4	4	3	3	3	3	5	25	Tinggi
123	1	1	1	1	1	1	1	7	Rendah
124	4	4	3	3	3	3	4	24	Tinggi
125	3	3	3	3	3	3	3	21	Tinggi
126	5	5	1	1	1	1	5	19	Rendah
127	4	4	4	4	4	4	4	28	Tinggi
128	2	2	1	2	3	3	4	17	Rendah
129	1	1	1	1	1	1	1	7	Rendah
130	5	5	5	5	5	5	5	35	Tinggi
131	3	3	3	3	3	3	3	21	Tinggi
132	4	4	4	4	4	4	4	28	Tinggi
133	2	2	2	2	2	2	2	14	Rendah
134	3	3	3	3	3	3	3	21	Tinggi
135	3	3	2	2	2	2	3	17	Rendah
136	3	3	3	3	3	3	3	21	Tinggi
137	4	4	4	4	4	4	4	28	Tinggi
138	3	3	3	3	3	3	3	21	Tinggi
139	2	2	2	2	2	2	3	15	Rendah
140	3	3	3	3	3	3	3	21	Tinggi
141	3	3	3	3	3	3	3	21	Tinggi
142	2	2	2	2	2	2	3	15	Rendah
143	4	4	4	4	4	4	4	28	Tinggi
144	2	2	2	2	2	2	2	14	Rendah
145	2	2	2	2	2	2	2	14	Rendah
146	2	2	2	2	2	2	4	16	Rendah
147	2	2	1	1	1	1	2	10	Rendah
148	3	3	2	2	2	2	3	17	Rendah
149	4	4	4	5	5	4	5	31	Tinggi
150	4	4	4	4	4	4	4	28	Tinggi
151	5	5	5	5	5	5	5	35	Tinggi
152	5	4	4	5	5	5	5	33	Tinggi
153	3	3	3	3	3	3	3	21	Tinggi
154	5	5	3	3	3	3	5	27	Tinggi
155	5	5	5	5	5	5	5	35	Tinggi
156	4	4	2	2	2	2	4	20	Rendah
157	5	5	5	5	5	5	5	35	Tinggi
158	5	5	5	5	5	5	5	35	Tinggi
159	2	2	2	2	2	2	2	14	Rendah
160	2	2	2	2	2	2	3	15	Rendah
Rata-rata	3.08	3.04	2.92	2.89	2.91	2.87	3.44	3.02	Tinggi

Lampiran 5. Frekuensi Prokrastinasi Akademik (SPSS)

indikator_1

		Frequency	Percent	Valid Percent	Cumulative Percent
Valid	1,00	52	32.5	32.5	32.5
	2,00	108	67.5	67.5	100
	Total	160	100	100	

indikator_2

		Frequency	Percent	Valid Percent	Cumulative Percent
Valid	1,00	38	23.8	23.8	23.8
	2,00	122	76.3	76.3	100
	Total	160	100	100	

indikator_3

		Frequency	Percent	Valid Percent	Cumulative Percent
Valid	1,00	40	25.0	25.0	25.0
	2,00	120	75.0	75.0	100
	Total	160	100	100	

indikator_4

		Frequency	Percent	Valid Percent	Cumulative Percent
Valid	1,00	74	46.25	46.25	46.25
	2,00	86	53.75	53.75	100
	Total	160	100	100	

Prokrastinasi Akademik

		Frequency	Percent	Valid Percent	Cumulative Percent
Valid	1,00	51	31.9	31.9	31.9
	2,00	109	68.1	68.1	100
	Total	160	100	100	

Lampiran 6. Analisis Deskriptif untuk Prokrastinasi Akademik

Kategori	Interval	N	%	Rata-Rata	Keterangan	indikator X_1
Rendah	8-23	52	32,5	3,39	Tinggi	
Tinggi	24-40	108	67,5			
Total		160	100			
Kategori	Interval	N	%	Rata-Rata	Keterangan	indikator X_2
Rendah	8-23	38	23,75	3,45	Tinggi	
Tinggi	24-40	122	76,25			
Total		160	100			
Kategori	Interval	N	%	Rata-Rata	Keterangan	indikator X_3
Rendah	7-20	40	25	3,53	Tinggi	
Tinggi	21-35	120	75			
Total		160	100			
Kategori	Interval	N	%	Rata-Rata	Keterangan	indikator X_4
Rendah	7-20	74	46,25	3,02	Tinggi	
Tinggi	21-35	86	53,75			
Total		160	100			

Kategori	Interval	N	%	Rata-Rata	Keterangan	X
Rendah	30-89	51	32	3,35	Tinggi	
Tinggi	90-150	109	68			
Total		160	100			

Lampiran 7. Frekuensi Prestasi Akademik (SPSS)

Prestasi Belajar

	Frequency	Percent	Valid Percent	Cumulative Percent
Valid ,00	3	2	2	2
1,00	11	7	7	9
2,00	23	14	14	23
2,40	24	15	15	38
2,70	22	14	14	52
3,00	19	12	12	64
3,40	18	11	11	75
3,70	15	9	9	84
4,00	25	16	16	100
Total	160	100	100	

X1_18	Pearson Correlation	,651**	,719**	,615**	,542**	,686**	,694**	,814**	,627*	,619**	,446*	,594**	,686**	,612**	,686**	,536**
	Sig. (2-tailed)	.000	.000	.000	.002	.000	.000	.000	.000	.000	.014	.001	.000	.000	.000	.002
	N	30	30	30	30	30	30	30	30	30	30	30	30	30	30	30
X1_19	Pearson Correlation	,594**	,640**	,683**	,629**	,586**	,424*	,470**	,455*	,581**	,476**	,597**	,575**	,543**	,456*	,629**
	Sig. (2-tailed)	.001	.000	.000	.000	.001	.020	.009	.011	.001	.008	.000	.001	.002	.011	.000
	N	30	30	30	30	30	30	30	30	30	30	30	30	30	30	30
X1_20	Pearson Correlation	,525**	,613**	,535**	,566**	,563**	,481**	,508**	,609*	,569**	,569**	,574**	,516**	,592**	,620**	,693**
	Sig. (2-tailed)	.003	.000	.002	.001	.001	.007	.004	.000	.001	.001	.001	.003	.001	.000	.000
	N	30	30	30	30	30	30	30	30	30	30	30	30	30	30	30
X1_21	Pearson Correlation	,580**	,808**	,614**	,640**	,837**	,732**	,669**	,623*	,819**	,658**	,759**	,773**	,757**	,694**	,551**
	Sig. (2-tailed)	.001	.000	.000	.000	.000	.000	.000	.000	.000	.000	.000	.000	.000	.000	.002
	N	30	30	30	30	30	30	30	30	30	30	30	30	30	30	30
X1_22	Pearson Correlation	,597**	,716**	,604**	,749**	,736**	,791**	,719**	,690*	,686**	,671**	,697**	,705**	,567**	,736**	,520**
	Sig. (2-tailed)	.000	.000	.000	.000	.000	.000	.000	.000	.000	.000	.000	.000	.001	.000	.003
	N	30	30	30	30	30	30	30	30	30	30	30	30	30	30	30
X1_23	Pearson Correlation	,474**	,410*	,642**	,694**	,500**	,515**	,516**	,726*	,633**	,722**	,630**	,583**	,510**	,500**	,508**
	Sig. (2-tailed)	.008	.024	.000	.000	.005	.004	.004	.000	.000	.000	.000	.001	.004	.005	.004

	N	30	30	30	30	30	30	30	30	30	30	30	30	30	30	30
X1_24	Pearson Correlation	,463*	,524**	,520**	,669**	,623**	,758**	,703**	,651*	,630**	,656**	,643**	,701**	,556**	,467**	,412*
	Sig. (2-tailed)	.010	.003	.003	.000	.000	.000	.000	.000	.000	.000	.000	.000	.001	.009	.024
	N	30	30	30	30	30	30	30	30	30	30	30	30	30	30	30
X1_25	Pearson Correlation	,647**	,609**	,653**	,747**	,559**	,696**	,765**	,646*	,657**	,674**	,776**	,662**	,472**	,600**	,432*
	Sig. (2-tailed)	.000	.000	.000	.000	.001	.000	.000	.000	.000	.000	.000	.000	.008	.000	.017
	N	30	30	30	30	30	30	30	30	30	30	30	30	30	30	30
X1_26	Pearson Correlation	,582**	,365*	,576**	,642**	,408*	,398*	,531**	,591*	,495**	,598**	,553**	,483**	,434*	,408*	,425*
	Sig. (2-tailed)	.001	.048	.001	.000	.025	.029	.003	.001	.005	.000	.002	.007	.016	.025	.019
	N	30	30	30	30	30	30	30	30	30	30	30	30	30	30	30
X1_27	Pearson Correlation	,604**	,513**	,650**	,596**	,460*	,498**	,461*	,556*	,479**	,588**	,581**	,545**	,544**	,511**	,620**
	Sig. (2-tailed)	.000	.004	.000	.001	.011	.005	.010	.001	.007	.001	.001	.002	.002	.004	.000
	N	30	30	30	30	30	30	30	30	30	30	30	30	30	30	30
X1_28	Pearson Correlation	,560**	,492**	,656**	,557**	,512**	,631**	,527**	,506*	,591**	,554**	,738**	,505**	,484**	,512**	,519**
	Sig. (2-tailed)	.001	.006	.000	.001	.004	.000	.003	.004	.001	.001	.000	.004	.007	.004	.003
	N	30	30	30	30	30	30	30	30	30	30	30	30	30	30	30
X1_29	Pearson Correlation	,438*	,492**	,536**	,587**	,451*	,537**	,450*	,577*	,746**	,533**	,560**	,506**	,472**	,451*	,521**

	N	30	30	30	30	30	30	30	30	30	30	30	30	30	30	30	30
X1_4	Pearson Correlation	,613**	,616**	,542**	,629**	,566**	,640**	,749**	,694**	,669**	,747**	,642**	,596**	,557**	,587**	,590**	,806**
	Sig. (2-tailed)	.000	.000	.002	.000	.001	.000	.000	.000	.000	.000	.000	.001	.001	.001	.001	.000
	N	30	30	30	30	30	30	30	30	30	30	30	30	30	30	30	30
X1_5	Pearson Correlation	,498**	,686**	,686**	,586**	,563**	,837**	,736**	,500**	,623**	,559**	,408*	,460*	,512**	,451*	,604**	,774**
	Sig. (2-tailed)	.005	.000	.000	.001	.001	.000	.000	.005	.000	.001	.025	.011	.004	.012	.000	.000
	N	30	30	30	30	30	30	30	30	30	30	30	30	30	30	30	30
X1_6	Pearson Correlation	,597**	,625**	,694**	,424*	,481**	,732**	,791**	,515**	,758**	,696**	,398*	,498**	,631**	,537**	,682**	,799**
	Sig. (2-tailed)	.000	.000	.000	.020	.007	.000	.000	.004	.000	.000	.029	.005	.000	.002	.000	.000
	N	30	30	30	30	30	30	30	30	30	30	30	30	30	30	30	30
X1_7	Pearson Correlation	,535**	,722**	,814**	,470**	,508**	,669**	,719**	,516**	,703**	,765**	,531**	,461*	,527**	,450*	,584**	,787**
	Sig. (2-tailed)	.002	.000	.000	.009	.004	.000	.000	.004	.000	.000	.003	.010	.003	.013	.001	.000
	N	30	30	30	30	30	30	30	30	30	30	30	30	30	30	30	30
X1_8	Pearson Correlation	,594**	,565**	,627**	,455*	,609**	,623**	,690**	,726**	,651**	,646**	,591**	,556**	,506**	,577**	,638**	,795**
	Sig. (2-tailed)	.001	.001	.000	.011	.000	.000	.000	.000	.000	.000	.001	.001	.004	.001	.000	.000
	N	30	30	30	30	30	30	30	30	30	30	30	30	30	30	30	30
X1_9	Pearson Correlation	,574**	,584**	,619**	,581**	,569**	,819**	,686**	,633**	,630**	,657**	,495**	,479**	,591**	,746**	,660**	,828**
	Sig. (2-tailed)	.001	.001	.000	.001	.001	.000	.000	.000	.000	.000	.005	.007	.001	.000	.000	.000

	N	30	30	30	30	30	30	30	30	30	30	30	30	30	30	30	30
X1_10	Pearson Correlation	,586**	,546**	,446*	,476**	,569**	,658**	,671**	,722**	,656**	,674**	,598**	,588**	,554**	,533**	,570**	,792**
	Sig. (2-tailed)	.001	.002	.014	.008	.001	.000	.000	.000	.000	.000	.000	.001	.001	.002	.001	.000
	N	30	30	30	30	30	30	30	30	30	30	30	30	30	30	30	30
X1_11	Pearson Correlation	,520**	,573**	,594**	,597**	,574**	,759**	,697**	,630**	,643**	,776**	,553**	,581**	,738**	,560**	,696**	,831**
	Sig. (2-tailed)	.003	.001	.001	.000	.001	.000	.000	.000	.000	.000	.002	.001	.000	.001	.000	.000
	N	30	30	30	30	30	30	30	30	30	30	30	30	30	30	30	30
X1_12	Pearson Correlation	,585**	,601**	,686**	,575**	,516**	,773**	,705**	,583**	,701**	,662**	,483**	,545**	,505**	,506**	,647**	,827**
	Sig. (2-tailed)	.001	.000	.000	.001	.003	.000	.000	.001	.000	.000	.007	.002	.004	.004	.000	.000
	N	30	30	30	30	30	30	30	30	30	30	30	30	30	30	30	30
X1_13	Pearson Correlation	,505**	,677**	,612**	,543**	,592**	,757**	,567**	,510**	,556**	,472**	,434*	,544**	,484**	,472**	,604**	,745**
	Sig. (2-tailed)	.004	.000	.000	.002	.001	.000	.001	.004	.001	.008	.016	.002	.007	.008	.000	.000
	N	30	30	30	30	30	30	30	30	30	30	30	30	30	30	30	30
X1_14	Pearson Correlation	,736**	,858**	,686**	,456*	,620**	,694**	,736**	,500**	,467**	,600**	,408*	,511**	,512**	,451*	,518**	,769**
	Sig. (2-tailed)	.000	.000	.000	.011	.000	.000	.000	.005	.009	.000	.025	.004	.004	.012	.003	.000
	N	30	30	30	30	30	30	30	30	30	30	30	30	30	30	30	30
X1_15	Pearson Correlation	,608**	,683**	,536**	,629**	,693**	,551**	,520**	,508**	,412*	,432*	,425*	,620**	,519**	,521**	,452*	,668**
	Sig. (2-tailed)	.000	.000	.002	.000	.000	.002	.003	.004	.024	.017	.019	.000	.003	.003	.012	.000

	N	30	30	30	30	30	30	30	30	30	30	30	30	30	30	30	30
X1_16	Pearson Correlation	1	,747**	,745**	,436*	,608**	,613**	,672**	,427*	,379*	,606**	,371*	,419*	,437*	,514**	,382*	,722**
	Sig. (2-tailed)		.000	.000	.016	.000	.000	.000	.019	.039	.000	.043	.021	.016	.004	.037	.000
	N	30	30	30	30	30	30	30	30	30	30	30	30	30	30	30	30
X1_17	Pearson Correlation	,747**	1	,785**	,596**	,677**	,712**	,761**	,458*	,603**	,715**	,487**	,498**	,505**	,431*	,490**	,820**
	Sig. (2-tailed)	.000		.000	.001	.000	.000	.000	.011	.000	.000	.006	.005	.004	.017	.006	.000
	N	30	30	30	30	30	30	30	30	30	30	30	30	30	30	30	30
X1_18	Pearson Correlation	,745**	,785**	1	,538**	,498**	,663**	,744**	,415*	,616**	,709**	,511**	,512**	,517**	,466**	,563**	,797**
	Sig. (2-tailed)	.000	.000		.002	.005	.000	.000	.023	.000	.000	.004	.004	.003	.010	.001	.000
	N	30	30	30	30	30	30	30	30	30	30	30	30	30	30	30	30
X1_19	Pearson Correlation	,436*	,596**	,538**	1	,450*	,629**	,587**	,521**	,509**	,421*	,520**	,645**	,533**	,418*	,525**	,705**
	Sig. (2-tailed)	.016	.001	.002		.013	.000	.001	.003	.004	.020	.003	.000	.002	.021	.003	.000
	N	30	30	30	30	30	30	30	30	30	30	30	30	30	30	30	30
X1_20	Pearson Correlation	,608**	,677**	,498**	,450*	1	,708**	,665**	,423*	,512**	,612**	,446*	,605**	,612**	,562**	,553**	,745**
	Sig. (2-tailed)	.000	.000	.005	.013		.000	.000	.020	.004	.000	.013	.000	.000	.001	.002	.000
	N	30	30	30	30	30	30	30	30	30	30	30	30	30	30	30	30
X1_21	Pearson Correlation	,613**	,712**	,663**	,629**	,708**	1	,801**	,514**	,582**	,643**	,490**	,596**	,740**	,666**	,771**	,886**

X1_27	Pearson Correlation	,419*	,498**	,512**	,645**	,605**	,596**	,614**	,524**	,548**	,597**	,643**	1	,798**	,575**	,605**	,747**
	Sig. (2-tailed)	.021	.005	.004	.000	.000	.001	.000	.003	.002	.000	.000	.000	.000	.001	.000	.000
	N	30	30	30	30	30	30	30	30	30	30	30	30	30	30	30	30
X1_28	Pearson Correlation	,437*	,505**	,517**	,533**	,612**	,740**	,682**	,521**	,551**	,677**	,620**	,798**	1	,710**	,745**	,784**
	Sig. (2-tailed)	.016	.004	.003	.002	.000	.000	.000	.003	.002	.000	.000	.000	.000	.000	.000	.000
	N	30	30	30	30	30	30	30	30	30	30	30	30	30	30	30	30
X1_29	Pearson Correlation	,514**	,431*	,466**	,418*	,562**	,666**	,469**	,546**	,466**	,618**	,509**	,575**	,710**	1	,657**	,716**
	Sig. (2-tailed)	.004	.017	.010	.021	.001	.000	.009	.002	.009	.000	.004	.001	.000	.000	.000	.000
	N	30	30	30	30	30	30	30	30	30	30	30	30	30	30	30	30
X1_30	Pearson Correlation	,382*	,490**	,563**	,525**	,553**	,771**	,695**	,486**	,667**	,667**	,604**	,605**	,745**	,657**	1	,790**
	Sig. (2-tailed)	.037	.006	.001	.003	.002	.000	.000	.007	.000	.000	.000	.000	.000	.000	.000	.000
	N	30	30	30	30	30	30	30	30	30	30	30	30	30	30	30	30
Prokrastinas i Akademik	Pearson Correlation	,722**	,820**	,797**	,705**	,745**	,886**	,873**	,710**	,778**	,849**	,699**	,747**	,784**	,716**	,790**	1
	Sig. (2-tailed)	.000	.000	.000	.000	.000	.000	.000	.000	.000	.000	.000	.000	.000	.000	.000	.000
	N	30	30	30	30	30	30	30	30	30	30	30	30	30	30	30	30

** . Correlation is significant at the 0.01 level (2-tailed).

* . Correlation is significant at the 0.05 level (2-tailed).

Lampiran 9. Hasil Uji Reliabilitas (SPSS)

Case Processing Summary

		N	%
Cases	Valid	30	100,0
	Excluded ^a	0	,0
	Total	30	100,0

a. Listwise deletion based on all variables in the procedure.

Reliability Statistics

Cronbach's Alpha	N of Items
,976	30

Lampiran 10. Hasil Uji Normalitas (SPSS)

One-Sample Kolmogorov-Smirnov Test

		Prokrastinasi Akademik	Prestasi Belajar	Unstandardized Residual
N		160	160	160
Normal Parameters ^{a,b}	Mean	100,5750	2,7981	,0000000
	Std. Deviation	27,27880	,91572	,64248538
Most Extreme Differences	Absolute	,080	,107	,097
	Positive	,080	,095	,062
	Negative	-,052	-,107	-,097
Kolmogorov-Smirnov Z		1,015	1,353	1,231
Asymp. Sig. (2-tailed)		,254	,051	,097

a. Test distribution is Normal.

b. Calculated from data.

Lampiran 11. Hasil Uji Linieritas (SPSS)

ANOVA Table

			Sum of Squares	df	Mean Square	F	Sig.
Prestasi Belajar * Prokrastinasi Akademik	Between Groups	(Combined)	98,779	68	1,453	3,826	,000
		Linearity	67,696	1	67,696	178,302	,000
		Deviation from Linearity	31,083	67	,464	1,222	,186
	Within Groups	34,550	91	,380			
	Total	133,329	159				

Lampiran 12. Hasil Analisis Regresi Sederhana (SPSS)

Coefficients^a

Model		Unstandardized Coefficients		Standardized Coefficients	t	Sig.
		B	Std. Error	Beta		
1	(Constant)	5,204	,195		26,657	,000
	Prokrastinasi Akademik	-,024	,002	-,713	-12,766	,000

a. Dependent Variable: Prestasi Belajar

Lampiran 13. Koefisien Determinasi (SPSS)

Model Summary^b

Model	R	R Square	Adjusted R Square	Std. Error of the Estimate
1	,713 ^a	,508	,505	,64452

a. Predictors: (Constant), Prokrastinasi Akademik

b. Dependent Variable: Prestasi Belajar

Lampiran 14. Hasil Uji F (SPSS)

ANOVA^a

Model		Sum of Squares	df	Mean Square	F	Sig.
1	Regression	67,696	1	67,696	162,966	,000 ^b
	Residual	65,633	158	,415		
	Total	133,329	159			

a. Dependent Variable: Prestasi Belajar

b. Predictors: (Constant), Prokrastinasi Akademik

Lampiran 15. Hasil Uji t (SPSS)

Coefficients^a

Model		Unstandardized Coefficients		Standardized Coefficients	t	Sig.
		B	Std. Error	Beta		
1	(Constant)	5,204	,195		26,657	,000
	Prokrastinasi Akademik	-,024	,002	-,713	-12,766	,000

a. Dependent Variable: Prestasi Belajar

Lampiran 16. Tabel F yang Digunakan (Untuk Uji F)

df untuk penyebut (N2)															
	1	2	3	4	5	6	7	8	9	10	11	12	13	14	15
136	3.91	3.06	2.67	2.44	2.28	2.17	2.08	2.01	1.95	1.90	1.86	1.82	1.79	1.77	1.74
137	3.91	3.06	2.67	2.44	2.28	2.17	2.08	2.01	1.95	1.90	1.86	1.82	1.79	1.76	1.74
138	3.91	3.06	2.67	2.44	2.28	2.16	2.08	2.01	1.95	1.90	1.86	1.82	1.79	1.76	1.74
139	3.91	3.06	2.67	2.44	2.28	2.16	2.08	2.01	1.95	1.90	1.86	1.82	1.79	1.76	1.74
140	3.91	3.06	2.67	2.44	2.28	2.16	2.08	2.01	1.95	1.90	1.86	1.82	1.79	1.76	1.74
141	3.91	3.06	2.67	2.44	2.28	2.16	2.08	2.00	1.95	1.90	1.86	1.82	1.79	1.76	1.74
142	3.91	3.06	2.67	2.44	2.28	2.16	2.07	2.00	1.95	1.90	1.86	1.82	1.79	1.76	1.74
143	3.91	3.06	2.67	2.43	2.28	2.16	2.07	2.00	1.95	1.90	1.86	1.82	1.79	1.76	1.74
144	3.91	3.06	2.67	2.43	2.28	2.16	2.07	2.00	1.95	1.90	1.86	1.82	1.79	1.76	1.74
145	3.91	3.06	2.67	2.43	2.28	2.16	2.07	2.00	1.94	1.90	1.86	1.82	1.79	1.76	1.74
146	3.91	3.06	2.67	2.43	2.28	2.16	2.07	2.00	1.94	1.90	1.85	1.82	1.79	1.76	1.74
147	3.91	3.06	2.67	2.43	2.28	2.16	2.07	2.00	1.94	1.90	1.85	1.82	1.79	1.76	1.73
148	3.91	3.06	2.67	2.43	2.28	2.16	2.07	2.00	1.94	1.90	1.85	1.82	1.79	1.76	1.73
149	3.90	3.06	2.67	2.43	2.27	2.16	2.07	2.00	1.94	1.89	1.85	1.82	1.79	1.76	1.73
150	3.90	3.06	2.66	2.43	2.27	2.16	2.07	2.00	1.94	1.89	1.85	1.82	1.79	1.76	1.73
151	3.90	3.06	2.66	2.43	2.27	2.16	2.07	2.00	1.94	1.89	1.85	1.82	1.79	1.76	1.73
152	3.90	3.06	2.66	2.43	2.27	2.16	2.07	2.00	1.94	1.89	1.85	1.82	1.79	1.76	1.73
153	3.90	3.06	2.66	2.43	2.27	2.16	2.07	2.00	1.94	1.89	1.85	1.82	1.78	1.76	1.73
154	3.90	3.05	2.66	2.43	2.27	2.16	2.07	2.00	1.94	1.89	1.85	1.82	1.78	1.76	1.73
155	3.90	3.05	2.66	2.43	2.27	2.16	2.07	2.00	1.94	1.89	1.85	1.82	1.78	1.76	1.73
156	3.90	3.05	2.66	2.43	2.27	2.16	2.07	2.00	1.94	1.89	1.85	1.81	1.78	1.76	1.73
157	3.90	3.05	2.66	2.43	2.27	2.16	2.07	2.00	1.94	1.89	1.85	1.81	1.78	1.76	1.73
158	3.90	3.05	2.66	2.43	2.27	2.16	2.07	2.00	1.94	1.89	1.85	1.81	1.78	1.75	1.73
159	3.90	3.05	2.66	2.43	2.27	2.16	2.07	2.00	1.94	1.89	1.85	1.81	1.78	1.75	1.73

Lampiran 17. Tabel t yang Digunakan (Untuk Uji t)

df \ Pr	0.25	0.10	0.05	0.025	0.01	0.005	0.001
	0.50	0.20	0.10	0.050	0.02	0.010	0.002
121	0.67652	1.28859	1.65754	1.97976	2.35756	2.61707	3.15895
122	0.67651	1.28853	1.65744	1.97960	2.35730	2.61673	3.15838
123	0.67649	1.28847	1.65734	1.97944	2.35705	2.61639	3.15781
124	0.67647	1.28842	1.65723	1.97928	2.35680	2.61606	3.15726
125	0.67646	1.28836	1.65714	1.97912	2.35655	2.61573	3.15671
126	0.67644	1.28831	1.65704	1.97897	2.35631	2.61541	3.15617
127	0.67643	1.28825	1.65694	1.97882	2.35607	2.61510	3.15565
128	0.67641	1.28820	1.65685	1.97867	2.35583	2.61478	3.15512
129	0.67640	1.28815	1.65675	1.97852	2.35560	2.61448	3.15461
130	0.67638	1.28810	1.65666	1.97838	2.35537	2.61418	3.15411
131	0.67637	1.28805	1.65657	1.97824	2.35515	2.61388	3.15361
132	0.67635	1.28800	1.65648	1.97810	2.35493	2.61359	3.15312
133	0.67634	1.28795	1.65639	1.97796	2.35471	2.61330	3.15264
134	0.67633	1.28790	1.65630	1.97783	2.35450	2.61302	3.15217
135	0.67631	1.28785	1.65622	1.97769	2.35429	2.61274	3.15170
136	0.67630	1.28781	1.65613	1.97756	2.35408	2.61246	3.15124
137	0.67628	1.28776	1.65605	1.97743	2.35387	2.61219	3.15079
138	0.67627	1.28772	1.65597	1.97730	2.35367	2.61193	3.15034
139	0.67626	1.28767	1.65589	1.97718	2.35347	2.61166	3.14990
140	0.67625	1.28763	1.65581	1.97705	2.35328	2.61140	3.14947
141	0.67623	1.28758	1.65573	1.97693	2.35309	2.61115	3.14904
142	0.67622	1.28754	1.65566	1.97681	2.35289	2.61090	3.14862
143	0.67621	1.28750	1.65558	1.97669	2.35271	2.61065	3.14820
144	0.67620	1.28746	1.65550	1.97658	2.35252	2.61040	3.14779
145	0.67619	1.28742	1.65543	1.97646	2.35234	2.61016	3.14739
146	0.67617	1.28738	1.65536	1.97635	2.35216	2.60992	3.14699
147	0.67616	1.28734	1.65529	1.97623	2.35198	2.60969	3.14660
148	0.67615	1.28730	1.65521	1.97612	2.35181	2.60946	3.14621
149	0.67614	1.28726	1.65514	1.97601	2.35163	2.60923	3.14583
150	0.67613	1.28722	1.65508	1.97591	2.35146	2.60900	3.14545
151	0.67612	1.28718	1.65501	1.97580	2.35130	2.60878	3.14508
152	0.67611	1.28715	1.65494	1.97569	2.35113	2.60856	3.14471
153	0.67610	1.28711	1.65487	1.97559	2.35097	2.60834	3.14435
154	0.67609	1.28707	1.65481	1.97549	2.35081	2.60813	3.14400
155	0.67608	1.28704	1.65474	1.97539	2.35065	2.60792	3.14364
156	0.67607	1.28700	1.65468	1.97529	2.35049	2.60771	3.14330
157	0.67606	1.28697	1.65462	1.97519	2.35033	2.60751	3.14295
158	0.67605	1.28693	1.65455	1.97509	2.35018	2.60730	3.14261
159	0.67604	1.28690	1.65449	1.97500	2.35003	2.60710	3.14228
160	0.67603	1.28687	1.65443	1.97490	2.34988	2.60691	3.14195

Lampiran 18. Tabel r yang Digunakan (Untuk Uji Validitas)

Tabel r untuk df = 151 - 200

df = (N-2)	Tingkat signifikansi untuk uji satu arah				
	0.05	0.025	0.01	0.005	0.0005
	Tingkat signifikansi untuk uji dua arah				
	0.1	0.05	0.02	0.01	0.001
151	0.1335	0.1587	0.1879	0.2077	0.2635
152	0.1330	0.1582	0.1873	0.2070	0.2626
153	0.1326	0.1577	0.1867	0.2063	0.2618
154	0.1322	0.1572	0.1861	0.2057	0.2610
155	0.1318	0.1567	0.1855	0.2050	0.2602
156	0.1313	0.1562	0.1849	0.2044	0.2593
157	0.1309	0.1557	0.1844	0.2037	0.2585
158	0.1305	0.1552	0.1838	0.2031	0.2578
159	0.1301	0.1547	0.1832	0.2025	0.2570
160	0.1297	0.1543	0.1826	0.2019	0.2562
161	0.1293	0.1538	0.1821	0.2012	0.2554
162	0.1289	0.1533	0.1815	0.2006	0.2546
163	0.1285	0.1528	0.1810	0.2000	0.2539
164	0.1281	0.1524	0.1804	0.1994	0.2531
165	0.1277	0.1519	0.1799	0.1988	0.2524
166	0.1273	0.1515	0.1794	0.1982	0.2517
167	0.1270	0.1510	0.1788	0.1976	0.2509
168	0.1266	0.1506	0.1783	0.1971	0.2502
169	0.1262	0.1501	0.1778	0.1965	0.2495

LAMPIRAN C

Lampiran 1. SK Pembimbing



KEMENTERIAN RISET, TEKNOLOGI DAN PENDIDIKAN TINGGI
UNIVERSITAS PENDIDIKAN INDONESIA
FAKULTAS PENDIDIKAN EKONOMI DAN BISNIS
PROGRAM STUDI PENDIDIKAN AKUNTANSI
Jl. Dr. Setiabudhi No. 229 Tlp. 201-3163 (022- 2002126) Bandung 40154

No : 004/S-A ./TPPS /TU/2018
Lamp : Surat Keputusan Dekan Pembimbing Skripsi
Hal : Dosen Pembimbing Skripsi dan Penyelesaian
Proposal /Skripsi

Kepada :

Yth Bapak/Ibu Dosen Pembimbing Skripsi

Di

Bandung

Dengan Hormat

Berdasarkan SK Dekan FPEB UPI Nomor: 1149/UN40.A7/EP/2018 tentang penetapan Dosen Pembimbing Skripsi Program Studi Pendidikan Akuntansi FPEB Universitas Pendidikan Indonesia tahun 2018, menetapkan bahwa Bapak/Ibu ditunjuk sebagai Dosen Pembimbing Utama/Pendamping*) skripsi atas nama mahasiswa berikut :

Nama : Aulila Nurany
NIM : 1403445
Dosen Utama : Drs. H. Ajang Mulyadi, M.M
Dosen Pendamping : Muhamad Arief Ramdhany, S.Pd, SS, M.Pd
Judul Skripsi : Pengaruh Prokrastinasi Akademik terhadap Prestasi Belajar Mahasiswa Pendidikan Akuntansi Angkatan 2015 FPEB UPI.

ada teori? →

Kami mohon dengan hormat kesediaan Bapak/Ibu untuk dapat melaksanakan bimbingan skripsi sebagaimana mestinya.

Demikianlah surat ini kami sampaikan, atas perhatian dan kerjasamanya kami haturkan terima kasih.

Contoh : A. Buat kajian teor. tentang variabel & peneliti.

1. Prestasi Belajar -

Ketua Prodi,

Teori yg digunakan (CB) →
B. Riset PA
C. Faktor yg mempengaruhi PB

Dr. Hj. Meta Arief, M.Si
NIP 19640206 198803 2 001

*Soal
Seh
Konsultasi*

d. Indikator PA → Nilai Ulangan UAS



2. Prodi. Arah → Teori yg ?

Lampiran 2. Frekuensi Bimbingan









FREKUENSI BIMBINGAN




PEMBIMBING 1		
TGL	CATATAN	PARAF
25/11	Konsultasi jurnal	[Signature]
25/11	Buat kompi teritis	[Signature]
28/11	Revisi dari catr	[Signature]
11/12	Ace jurnal, Band 1-3	[Signature]
3/12	di Band 2	[Signature]
2/12	Revisi dari catr	[Signature]
12/12	Ace <u>SUP</u>	[Signature]

FREKUENSI BIMBINGAN

PEMBIMBING 2		
TGL	CATATAN	PARAF
4.12.2019	revisi angket ≠ pop & sampel + IPK(?) nilai(?)	
6.12.2019	acc UP	

FREKUENSI BIMBINGAN

PEMBIMBING 1		
TANGGAL	CATATAN	PARAF
15 Maret 2020	Instrumen dan tabulasi data pasca SUP	
21 Maret 2020	Hasil uji coba angket sampel 30 orang	
1 April 2020	Uji validitas dan uji realibilitas simpan di bab 3	
7 Mei 2020	bimbingan bab 4 dan 5 pasca selesai bimbingan dengan dosen pembimbing 2	
12 Mei 2020	penulisan dirapihkan lalu gambaran obyek penelitian dibuat ringkas dan 2 kategori konsisten	
15 Mei 2020	Perbaiki simpulan penelitian	
20 Mei 2020	Tambahkan r square	
26 Mei 2020	Acc sidang skripsi	

PEMBIMBING 2		
TANGGAL	CATATAN	PARAF
02 April 2020	lengkapi data dan hasil penelitian	
23 April 2020	revisi hasil penelitian	
4 Mei 2020	acc ke dosen pembimbing 1	

Lampiran 3. Lembar Revisi Seminar Usulan Penelitian



UNIVERSITAS PENDIDIKAN INDONESIA
 FAKULTAS PENDIDIKAN EKONOMI DAN BISNIS
 PROGRAM STUDI PENDIDIKAN AKUNTANSI
 TIM PERTIMBANGAN PEMBIMBING SKRIPSI (TPPS)
 Jl. Dr. Setiabudhi No. 229 Tlp : (022) 202126 Bandung 40153

LEMBAR EVALUASI PRESENTASI
 RANCANGAN USULAN PENELITIAN UNTUK SKRIPSI

Nama : Aulia Nurany Meydi
 NIM : 1403445
 JUDUL SKRIPSI : Pengaruh Prokrastinasi Akademik terhadap Prestasi Belajar Mata Kuliah Akuntansi Dasar 1 pada Mahasiswa Pendidikan Akuntansi FPEB UPI Bandung
 TANGGAL SEMINAR : Selasa 28 Januari 2020
 DOSEN PENELAAH : Dra. Heraeni Tanuafmedjo, M.M

HASIL EVALUASI		DITERIMA/DITERIMA DENGAN REVISI/DITOLAK
No	HALAMAN	MATERI PERBAIKAN
		<ul style="list-style-type: none"> - Latar Belakang masalah - Identifikasi masalah - Kerangka Pemikiran - Met lit - Isi : / pertanyaan pribadi - Tinjauan awal terdahulu - Kesimpulan

Tanda Tangan Penelaah,

Dra. Heraeni Tanuafmedjo, M.M
 NIP. 196201111989032001

Tanggal Persetujuan Perbaikan

Dra. Heraeni Tanuafmedjo, M.M
 NIP. 196201111989032001



UNIVERSITAS PENDIDIKAN INDONESIA
FAKULTAS PENDIDIKAN EKONOMI DAN BISNIS
PROGRAM STUDI PENDIDIKAN AKUNTANSI
TIM PERTIMBANGAN PEMBIMBING SKRIPSI (TPPS)
Jl. Dr. Setiabudi No. 229 Tlp : (022) 202126 Bandung 40153

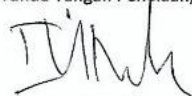
LEMBAR EVALUASI PRESENTASI
RANCANGAN USULAN PENELITIAN UNTUK SKRIPSI

Nama : Aulia Nurany Meydi
NIM : 1403445
JUDUL SKRIPSI : Pengaruh Prokrastinasi Akademik terhadap Prestasi Belajar
Mata Kuliah Akuntansi Dasar 1 pada Mahasiswa
Pendidikan Akuntansi FPEB UPI Bandung
TANGGAL SEMINAR : Selasa, 28 Januari 2020
DOSEN PENELAHAH : Dr. Hj. Meta Arief, M.Si


HASIL EVALUASI DITERIMA/DITERIMA DENGAN REVISI/DITOLAK

No	HALAMAN	MATERI PERBAIKAN

Tanda Tangan Penelaah,


Dr. Hj. Meta Arief, M.Si
NIP. 196402061988032008

Tanggal Persetujuan Perbaikan


Dr. Hj. Meta Arief, M.Si
NIP. 196402061988032008




LEMBAR EVALUASI PRESENTASI
RANCANGAN USULAN PENELITIAN UNTUK SKRIPSI

Nama : Aulia Nurany Meydi
NIM : 1403445
JUDUL SKRIPSI : Pengaruh Prokrastinasi Akademik terhadap Prestasi Belajar Mata Kuliah Akuntansi Dasar 1 pada Mahasiswa Pendidikan Akuntansi FPEB UPI Bandung
TANGGAL SEMINAR : Selasa, 28 Januari 2020
DOSEN PENELAAH : Leni Yulianti, S.Pd, M.M


HASIL EVALUASI DITERIMA/DITERIMA DENGAN REVISI/DITOLAK

No	HALAMAN	MATERI PERBAIKAN
		LB. Identifikasi masalah (gap). Teori \geq yg relevan ds prosesnya \rightarrow PB.

Tanda Tangan Penelaah,


Leni Yulianti, S.Pd, M.M
NIP. 197807242001122002

Tanggal Persetujuan Perbaikan


Leni Yulianti, S.Pd, M.M
NIP. 197807242001122002

Lampiran 4. Daftar Riwayat Hidup

RIWAYAT HIDUP



DATA PRIBADI

Nama Lengkap : Aulia Nurany Meydi
NIM : 1403445
Tempat, Tanggal Lahir : Bandung, 3 Januari 1997
Jenis Kelamin : Perempuan
Status : Menikah
Agama : Islam
Kewarganegaraan : Indonesia
Alamat : Puri Citraland Serang
Alamat Email : meydiaulia97@gmail.com

PENDIDIKAN FORMAL

2014-2020 **UNIVERSITAS PENDIDIKAN INDONESIA**
2011-2014 **SMA LABSCHOOL UPI BANDUNG**
2008-2011 **SMP NEGERI 2 BANDUNG**

2002-2008 SD PERTIWI 1 BANDUNG

2000-2002 TK TUNAS HARAPAN BANDUNG

PENDIDIKAN NON FORMAL

2016 NNLP PRACTITIONER

**2017-2018 PELATIHAN PAJAK TERAPAN BREVET A DAN B
TERPADU**

PENGALAMAN ORGANISASI

2014-2017 ANGGOTA MUDA KOMPOR UPI

**2014-2017 ANGGOTA KOPERASI MAHASISWA BUMI
SILIWANGI UPI**

**2015-2016 STAFF KOMPARTEMEN KEWIRAUSAHAAN
HIMADIKSI**

2015-2017 ANGGOTA THE SOUM UPI

**2016-2017 STEERING COMMITE KOMPARTEMEN
KEWIRAUSAHAAN HIMADIKSI**

**2017-2018 BADAN PENGAWAS MAHASISWA
KOMPARTEMEN KEWIRAUSAHAAN HIMADIKSI**