

No. Daftar FPEB: 038/UN40. A7. D1/ PI/ 2020

PENGARUH KINERJA KEUANGAN TERHADAP HARGA SAHAM

*(Studi pada Perusahaan Sub Sektor Lembaga Pembiayaan yang tercatat di
Bursa Efek Indonesia tahun 2012-2018)*

SKRIPSI

Diajukan Untuk Salah Satu Syarat Menempuh Ujian Sidang Sarjana Pendidikan
Pada Program Studi Pendidikan Akuntansi



Disusun oleh

AMBERSON ANDREAS

NIM. 1505284

**PROGRAM STUDI PENDIDIKAN AKUNTANSI
FAKULTAS PENDIDIKAN EKONOMI DAN BISNIS
UNIVERSITAS PENDIDIKAN INDONESIA**

2020

PENGARUH KINERJA KEUANGAN TERHADAP HARGA SAHAM
(studi pada Perusahaan sub sektor Lembaga Pembiayaan yang tercatat di
Bursa Efek Indonesia tahun 2012-2018)

Oleh

AMBERSON ANDREAS

NIM. 1505284

Sebuah skripsi yang diajukan untuk memenuhi salah satu syarat memperoleh gelar Sarjana Pendidikan pada Fakultas Pendidikan Ekonomi dan Bisnis

© Amberson Andreas, 2020

Universitas Pendidikan Indonesia

Januari 2020

Hak Cipta dilindungi undang-undang

Skripsi ini tidak boleh diperbanyak seluruhnya atau sebagian,
dengan dicetak ulang, difoto kopi, atau cara lainnya tanpa ijin dari penulis.

**LEMBAR PENGESAHAN DAN PERSETUJUAN UNTUK MENGIKUTI
UJIAN SIDANG**

PENGARUH KINERJA KEUANGAN TERHADAP HARGA SAHAM
(studi pada Perusahaan sub sektor Lembaga Pembiayaan yang tercatat di
Bursa Efek Indonesia tahun 2012-2018)


Oleh:

AMBERSON ANDREAS

NIM. 1505284

Telah disetujui oleh:


Pembimbing I



Dr. Hj. Meta Arief, M.Si.

NIP. 19640206 198803 2 001

Pembimbing II




Badria Muntashofi, S.Pd., M.Si.

NIP. 19800628 200501 2 001

Mengetahui,

Ketua Program Studi Pendidikan Akuntansi



Prof. Dr. H. Nugraha, S.E., M.Si., Akt., CA., CTA., ACPA.

NIP. 19661226 199001 1 002

PENGARUH KINERJA KEUANGAN TERHADAP HARGA SAHAM
(studi pada Perusahaan sub sektor Lembaga Pembiayaan yang tercatat di
Bursa Efek Indonesia tahun 2012-2018)

Amberson Andreas

Pembimbing: Dr. Hj. Meta Arief, M.Si. / Badria Muntashofi, S.Pd., M.Si.

ABSTRAK

Kinerja keuangan adalah salah satu faktor internal dalam bidang keuangan yang mempengaruhi harga saham yang terdaftar di Bursa Efek Indonesia. Penelitian ini bertujuan untuk mengetahui pengaruh kinerja keuangan terhadap harga saham pada perusahaan sub sektor lembaga pembiayaan pada tahun 2012-2018.

Desain penelitian ini merupakan desain penelitian kausalitas. Pengambilan sampel dilakukan dengan teknik *purposive sampling* sehingga diperoleh 12 perusahaan yang dijadikan sampel penelitian. Data yang digunakan adalah data laporan keuangan yang dipublikasikan setiap emiten melalui Bursa Efek Indonesia dan data harga saham yang dipublikasikan melalui Bursa Efek Indonesia. Analisis data menggunakan analisis data panel dengan model yang terpilih adalah regresi *random effect*.

Hasil penelitian (pada $\alpha=0,05$) menunjukkan bahwa dimensi EPS, TAT dan PER berpengaruh positif terhadap harga saham dan dimensi DER berpengaruh negatif terhadap harga saham. Adapun dimensi CR yang tidak berpengaruh terhadap harga saham. Nilai koefisien determinasi (R^2) dalam penelitian ini adalah sebesar 0,497025 yang artinya harga saham dipengaruhi oleh kinerja keuangan sebesar 49,70%, sedangkan sisanya dijelaskan oleh variabel bebas lain di luar model.

Kata Kunci: *harga saham, kinerja keuangan, lembaga pembiayaan.*

EFFECT OF FINANCIAL PERFORMANCES ON SHARE PRICE
(study on Financial Institution sub-sectors Companies listed on
Indonesian Stock Exchange in 2012-2018)

Amberson Andreas

Advisor: Dr. Hj. Meta Arief, M.Si. / Badria Muntashofi, S.Pd., M.Si.

ABSTRACT

Financial performances is one of internal factors in finance sector that affect the share price of Indonesian Stock Exchange. This study aims to reveal the effects of share price of financial institution companies listed in Indonesian Stock Exchange in 2012-2018.

The research design is causality research design. The samples were 12 companies which were selected purposively. The data were obtained from financial statements published each companies through Indonesian Stock Exchange and share price data published by Indonesian Stock Exchange. The data then were analyzed using panel data analysis in the form of random effect regression.

The results of study revealed (on $\alpha=0,05$) that EPS, TAT, and PER dimension had a positive effect on share price, and DER dimension had a negative effect on share price. As for CR dimension had a no effect on share price. The determination coefficient (R^2) in this study was 0,497025 which imply share prices be affected financial performances of 49,70%, while the residual factors explained by others variable outside the model.

Keywords: share price, financial performances, financial institution.

DAFTAR ISI

KATA PENGANTAR.....	i
UCAPAN TERIMA KASIH.....	ii
ABSTRAK.....	v
DAFTAR ISI.....	vii
DAFTAR GAMBAR.....	ix
DAFTAR TABEL.....	x
BAB I PENDAHULUAN.....	1
A. Latar Belakang	1
B. Identifikasi Masalah.....	11
C. Rumusan Masalah.....	14
D. Tujuan Penelitian	15
E. Manfaat Penelitian	16
BAB II LANDASAN TEORI.....	17
A. Signalling Theory	17
B. Lembaga Keuangan dan Lembaga Pembiayaan.....	18
C. Pasar Modal	24
D. Saham.....	30
E. Kinerja Keuangan	35
F. Rasio Keuangan dan Analisis Rasio Keuangan.....	38
G. Hasil Penelitian Terdahulu.....	56
H. Kerangka Pemikiran.....	62
I. Hipotesis Penelitian	65
BAB III METODE PENELITIAN	66
A. Desain Penelitian	66
B. Operasionalisasi Variabel	66
C. Sumber Data Penelitian	68
D. Teknik Pengumpulan Data.....	71
E. Teknik Analisis Data dan Pengujian Hipotesis	72
BAB IV HASIL PENELITIAN DAN PEMBAHASAN.....	87
A. Gambaran Objek Penelitian	87
B. Deskripsi Hasil Penelitian.....	90

C. Analisis Data dan Pengujian Hipotesis Penelitian	121
D. Pembahasan Hasil Penelitian	138
BAB V SIMPULAN DAN SARAN	148
A. Simpulan	148
B. Saran.....	149
DAFTAR PUSTAKA	150
LAMPIRAN.....	157

DAFTAR GAMBAR

Gambar 1.1. Pertumbuhan IHSG.....	1
Gambar 1.2. Diagram Lingkaran <i>Market Capitalization</i>	2
Gambar 1.3. Grafik Rata-Rata Harga Saham Sektor Keuangan Tahun 2012-2018 ditinjau dari <i>closing price</i>	9
Gambar 2.1. Bagan Unit Defisit dan Unit Surplus dalam Lembaga Keuangan.....	20
Gambar 2.2. Siklus Kinerja Keuangan.....	35
Gambar 2.3. Hubungan Antar Variabel.....	65
Gambar 4.1. Grafik Rentabilitas sub sektor Lembaga Pembiayaan	94
Gambar 4.2. Grafik Solvabilitas sub sektor Lembaga Pembiayaan.....	99
Gambar 4.3. Grafik Likuiditas sub sektor Lembaga Pembiayaan	104
Gambar 4.4. Grafik Aktivitas sub sektor Lembaga Pembiayaan	109
Gambar 4.5. Grafik Nilai Pasar sub sektor Lembaga Pembiayaan.....	117
Gambar 4.6. Grafik Harga Saham sub sektor Lembaga Pembiayaan	120

DAFTAR TABEL

Tabel 1.1. Rata-Rata Harga Saham Sektor Keuangan tahun 2012-2018 ditinjau dari <i>closing price</i>	8
Tabel 1.2. Harga Saham Sub Sektor Lembaga Pembiayaan tahun 2012-2018 (dengan <i>closing price</i> setiap akhir tahun).....	10
Tabel 2.1. Perbedaan Lembaga Keuangan.....	19
Tabel 2.2. Jenis-jenis Pasar dalam Pasar Modal.....	28
Tabel 2.3. Penelitian Terdahulu.....	56
Tabel 3.1. Operasionalisasi Variabel	68
Tabel 3.2. Sampel Penelitian.....	71
Tabel 4.1. Gambaran Objek Penelitian setiap Emiten sub sektor Lembaga Pembiayaan .	88
Tabel 4.2. Tabel Deskriptif Rentabilitas sub sektor Lembaga Pembiayaan	91
Tabel 4.3. Tabel Deskriptif Solvabilitas sub sektor Lembaga Pembiayaan	96
Tabel 4.4. Tabel Deskriptif Likuiditas sub sektor Lembaga Pembiayaan.....	101
Tabel 4.5. Tabel Deskriptif Aktivitas sub sektor Lembaga Pembiayaan	106
Tabel 4.6. Tabel Deskriptif Nilai Pasar sub sektor Lembaga Pembiayaan.....	111
Tabel 4.7. Rata-Rata Kinerja Keuangan sub sektor Lembaga Pembiayaan.....	115
Tabel 4.8. Tabel Deskriptif Harga Saham sub sektor Lembaga Pembiayaan.....	116
Tabel 4.9. Statistika Deskriptif	121
Tabel 4.10. Uji Linearitas	123
Tabel 4.11. Uji Multikolinearitas	124
Tabel 4.12. Uji Heteroskedastisitas	125
Tabel 4.13. Uji Autokorelasi.....	126
Tabel 4.14. Uji Regresi Data Panel menggunakan Model <i>Common Effect</i>	127
Tabel 4.15. Uji Regresi Data Panel menggunakan Model <i>Fixed Effect</i>	128
Tabel 4.16. Uji Regresi Data Panel menggunakan Model <i>Random Effect</i>	129
Tabel 4.17. Pengujian terhadap Uji Chow	130
Tabel 4.18. Pengujian terhadap Uji Hausman.....	131
Tabel 4.19. Pengujian terhadap Uji Langerange Multiplier.....	132
Tabel 4.20. Hasil Output Analisis Regresi Data Panel.....	133
Tabel 4.21. Pengujian terhadap Uji F.....	135
Tabel 4.22. Pengujian terhadap Uji T	137

DAFTAR PUSTAKA

Buku

- Basuki, A.T. dan Prawoto, N. (2016) Analisis Regresi dalam Penelitian Ekonomi dan Bisnis. Jakarta: Raja Grafindo Persada.
- Bodie, Kane dan Marcus. (2019) Dasar-Dasar Investasi. Jakarta: Penerbit Salemba Empat.
- Budisantoso, T. dan Nuritomo. (2013) Bank dan Lembaga Keuangan Lain. Jakarta: Penerbit Salemba Empat.
- Chandrarin, Grahita. (2017) Metode Riset Akuntansi: Pendekatan Kuantitatif. Jakarta: Penerbit Salemba Empat.
- Cooper, D.R dan Emory, C.W. (1996) Metode Penelitian Bisnis Jilid 1. Jakarta: Penerbit Erlangga.
- Darmadji, T dan Fakhruddin, H.M. (2011) Pasar Modal di Indonesia. Jakarta: Penerbit Salemba Empat.
- Elizabethann, O. dan R, Gary. Rassel. (1989) Research Methods for Public Administrators. New York: Longman.
- Fahmi, I. (2011) Analisis Kinerja Keuangan. Bandung: Alfabeta.
- Fahmi, I. (2012) Pengantar Pasar Modal. Bandung: Alfabeta.
- Fahmi, I. (2014). Analisis Laporan Keuangan: Bandung: Alfabeta.
- Fahmi, I. (2015) Pengantar Teori Portofolio dan Analisis Investasi. Bandung: Alfabeta.
- Fathoni, A. (2011) Metodologi Penelitian dan Teknik Penyusunan Skripsi. Jakarta: Rineka Cipta.
- Ghozali, I. (2007) Aplikasi Analisis Multivariate dengan Program SPSS. Semarang: Universitas Diponegoro.
- Hadi, Nor. (2015) Pasar Modal. Yogyakarta: Graha Ilmu.
- Harahap, S.S. (2008) Analisis Kritis atas Laporan Keuangan. Jakarta: Raja Grafindo Persada.
- Hariyani, I dan Purnomo,S.D. (2010) Buku Pintar Hukum Bisnis Pasar Modal (Strategi Tepat Investasi Saham, Obligasi, Waran, Right, Reksadana & Produk Pasar Modal Syariah).Jakarta: Visimedia.
- Hasan, I. (2010) Analisis Data Penelitian dengan Statistik. Jakarta: Bumi Aksara.

- Hermuningsih, S. (2012) Pengantar Pasar Modal Indonesia. Yogyakarta. UPP STIM YKPN.
- Hery. (2015) Analisis Laporan Keuangan. Jakarta: Buku Seru.
- Hery. (2016) Analisis Laporan Keuangan. Jakarta: Gramedia.
- Horne, V., James C & Wachowich, J.M. (2005) Fundamental of Financial Management. New Jersey: Prentice Hall.
- Jogiyanto. (2007) Teori Portofolio dan Analisis Investasi. Yogyakarta: Fakultas Ekonomika dan Bisnis.
- Kasmir. (2013) Analisis Laporan Keuangan. Jakarta: Raja Grafindo Persada.
- Kuncoro, Mudrajad. (2003) Metode Riset untuk Bisnis dan Ekonomi. Jakarta: Penerbit Erlangga.
- Kurniawan, A. (2014) Metode Riset untuk Ekonomi dan Bisnis. Bandung: Alfabeta.
- Mahardika, D.P.K. (2015) Mengenal Lembaga Keuangan. Bekasi: Gramata Publishing.
- Masyhuri dan Zainuddin, M. (2011) Metodologi Penelitian (Pendekatan Praktis dan Aplikatif). Bandung: Refika Aditama.
- Munawir. (2010) Analisis Laporan Keuangan. Jakarta: Liberty.
- Otoritas Jasa Keuangan. (2017) Mengenal Otoritas Jasa Keuangan dan Industri Jasa Keuangan. Jakarta: Direktur Jenderal Pendidikan Dasar dan Menengah.
- Prakarsa, W. (2006) Metodologi Penelitian Keuangan. Yogyakarta: Graha Ilmu.
- Prihadi, T. (2012) Memahami Laporan Keuangan sesuai IFRS dan PSAK. Jakarta: PPM.
- Rohmana, Y. (2013). *Ekonometrika: Teori dan Aplikasi dengan Eviews*. Bandung: Laboratorium Pendidikan Ekonomi dan Koperasi FPEB UPI.
- Samsul, M. (2015) Pasar Modal & Manajemen Portofolio. Jakarta: Penerbit Erlangga.
- Santoso, S. (2012) Buku Latihan SPSS: Statistik Parametrik dan Statistik Non Parametrik. Jakarta: PT. Elexmedia Komputindo.
- Silalahi, U. (2018) Metode Penelitian Sosial. Bandung: Refika Aditama.
- Silvanita, K. (2009) Bank dan Lembaga Keuangan Lain. Jakarta: Penerbit Erlangga.
- Siregar, S. (2013) Statistik parametrik untuk Penelitian Kuantitatif. Jakarta: Bumi Aksara.

- Sudjana. (2000) *Statistika untuk Ekonomi dan Niaga*. Bandung: Penerbit Tarsito.
- Sugiono, A. (2009) *Manajemen Keuangan untuk Praktisi Keuangan*. Jakarta: Gramedia.
- Sugiyono. (2007) *Metode Penelitian Bisnis*. Bandung: Penerbit Alfabeta.
- Suharyadi dan Purwanto. (2004) *Statistika untuk Ekonomi & Keuangan Modern*. Jakarta: Penerbit Salemba Empat.
- Suharyadi dan Purwanto. (2008) *Statistika untuk Ekonomi & Keuangan Modern*. Jakarta: Penerbit Salemba Empat.
- Sujarweni, V.W. (2017) *Analisis Laporan Keuangan*. Yogyakarta: Pustaka Baru Press.
- Sujarweni, W. dan Endrayanto, P. (2007) *Statistika Untuk Penelitian*. Yogyakarta: Graha Ilmu.
- Sukardi. (2007) *Metodologi Penelitian Pendidikan, Kompetensi dan Praktiknya*. Jakarta: Bumi Aksara.
- Sunaryo. (2007) *Hukum Lembaga Pembiayaan*. Jakarta: Sinar Grafika.
- Sundjaja, Barlian dan Sundjaja. (2010) *Manajemen Keuangan 1*. Bandung: Literata Lintas Media.
- Sutrisno. (2012) *Manajemen Keuangan (Teori Konsep dan Aplikasi)*. Yogyakarta: Penerbit Ekoribia.
- Tandelilin. (2001) *Portofolio dan Investasi*. Yogyakarta: Universitas Gadjah Mada.
- Tandelilin. (2002) *Portofolio dan Investasi*. Yogyakarta: Universitas Gadjah Mada.
- Tandelilin. (2003) *Portofolio dan Investasi*. Yogyakarta: Universitas Gadjah Mada.
- Utari, D, et al. (2014) *Manajemen Keuangan (Kajian Praktik dan Teori dalam Mengelola Keuangan Organisasi Perusahaan)*. Jakarta: Mitra Wacana Media.
- Wardiyah, M.L. (2017). *Analisis Laporan Keuangan*. Bandung Pustaka Setia.
- Widoatmodjo, S. (2005) *Cara Sehat Investasi di Pasar Modal*. Jakarta: PT. Elex Media Computindo.

Jurnal

- Connelly, B.L., et al. (2011) Signalling Theory: A Review and Assessment. *Journal of Management* XXXVII(1),39-67.
- Deitiana, T. (2011) Pengaruh Rasio Keuangan, Pertumbuhan Penjualan dan Dividen terhadap Harga Saham. *Jurnal Bisnis dan Akuntansi* XIII(1), 57-66.
- Deitiana, T. (2013) Pengaruh Current Ratio, Return on Equity, dan Total Asset Turn Over terhadap Deviden Payout Ratio dan Implikasi pada Harga Saham Perusahaan LQ45. *Jurnal Bisnis dan Akuntansi* XV(1),82-88.
- Dibiyantoro. (2011) Pengaruh Struktur Modal dan Profitabilitas Perusahaan terhadap Mandatory Disclosure Financial Statement pada Perusahaan Manufaktur yang Terdaftar di BEI. *Jurnal Ekonomi dan Informasi Akuntansi* I(2),174-199.
- Dini, A.W dan Indarti, I. (2012) Pengaruh Net Profit Margin (NPM), Return On Assets (ROA) Dan Return On Equity (ROE) Terhadap Harga Saham Yang Terdaftar Dalam Indeks Emiten LQ45 Tahun 2008 – 2010. Semarang: Sekolah Tinggi Ilmu Ekonomi Widya Manggala.
- Herviani, V. dan Febriansyah, A.. (2016) Tinjauan Atas Proses Penyusunan Laporan Keuangan pada Young Entrepreneur Academy Indonesia Bandung. *Jurnal Riset Akuntansi* VIII(2).
- Larasdiputra, D, Yadnyana, I.K dan Astika I.B.P. (2017) Pengaruh rentabilitas dan Leverage pada Keputusan Saham Bonus dan Implikasinya pada Nilai Perusahaan. *E-Jurnal Ekonomi dan Bisnis*.
- Nautiyal, N dan Kavidayal, P.C. (2018) Analysis of Institutional Factors Affecting Share Prices: The Case of National Stock Exchange. *Global Business Review* XIX(3), 707-721.
- Priliyastuti, N dan Stella. (2017) Pengaruh Current Ratio, Debt To Asset, Debt To Equity, Return On Assets Dan Price Earnings Ratio Terhadap Harga Saham. *Jurnal Bisnis dan Akuntansi* XIX(1a),320-324.
- Rosyadi, I. (2002) Keterkaitan Kinerja Keuangan dengan Harga Saham (studi pada 25 emiten 4 rasio keuangan di BEJ). *Jurnal Akuntansi dan Keuangan* I(1), 24-48.
- Satria, I dan Hatta, I.H. (2015) Pengaruh Kinerja Keuangan terhadap Harga Saham 10 Bank Terkemuka di Indonesia. *Jurnal Akuntansi* XIX(2), 179-191.
- Singh, N.P. dan Tandon, A. (2019) The Effect of Dividend Policy on Stock Price: Evidence from Indian Market. *Asia-Pacific Journal of Management Research and Innovation* XV(1-2), 7-15.

- Stella. (2009) Pengaruh Price to Earning Ratio, Debt to Equity Ratio, Return on Assets dan Price to Book Value terhadap Harga Pasar Saham. *Jurnal Bisnis dan Akuntansi* XI(2), 97-106.
- Suryawan, I.D.G dan Wirajaya, I.G.A. (2017) Pengaruh Current Ratio, Debt to Equity Ratio dan Return on Assets pada Harga Saham. *E-Jurnal Ekonomi* XXI(2),1317-1345.
- Susilawati, C.D.K. (2014) Pengaruh Rasio Keuangan terhadap Harga Saham pada Perusahaan Manufaktur. *Jurnal Akuntansi* V(2),57-75.
- Susilawati, C.D.K. (2012) Analisis Perbandingan Pengaruh Likuiditas, Solvabilitas dan Profitabilitas terhadap Harga Saham pada Perusahaan LQ 45. *Jurnal Akuntansi* IV(2),165-174.
- Vijayakumar, A. (2010) Effect of Financial Performance on Share Prices in the Indian Corporate Sector : An Empirical Study. *Management and Labour Studies* XXXV(3), 369-381.
- Yanti, R.I dan Nugraha, H.S. (2018) Pengaruh Rasio Likuiditas dan Rasio Rentabilitas sub sektor Perkebunan yang terdaftar di Bursa Efek Indonesia periode 2012-2016. *Jurnal Fakultas Ilmu Sosial dan Ilmu Politik*.

Website

- Hofstrand, D. (2009) Understanding Profitability. Iowa State University. [online]. Diakses dari <http://www.extension.iastate.edu/adgm/wholefarm/pdf/c3-24.pdf> [23 Januari 2019].
- Riadi, Muchlisin. (2015) Analisis dan Faktor yang Mempengaruhi Harga Saham [online]. Dikutip dari: www.kajianpustaka.com/2015/07/analisis-dan-faktor-yang-mempengaruhi.html?m=1 [16 April 2019]

Skripsi/Tesis/Disertasi

- Amalia, Hilda. (2016) Pengaruh Profitabilitas, Solvabilitas, Ukuran Perusahaan dan Ukuran Kantor Akuntan Publik terhadap Audit Delay (studi pada perusahaan Manufaktur sektor Makanan dan Minuman yang terdaftar di BEI tahun 2010-2014). Skripsi. Purwokerto: Universitas Muhammadiyah Purwokerto.
- Saumi, A.P.N. (2007) Analisis Hubungan Kinerja Keuangan Perusahaan dengan Harga Saham. Skripsi. Bandung: Universitas Widyatama.
- Suryani, M. (2016) Pengaruh Likuiditas, Profitabilitas, Solvabilitas dan Aktivitas terhadap Harga Saham pada perusahaan Manufaktur sub sektor Kimia yang terdaftar di Bursa Efek Indonesia tahun 2011-2014. Skripsi. Bandung: Universitas Pasundan.

Tresnawati, D.A. (2017) Pengaruh *Earning Per Share*, *Price Earning Ratio* dan *Return on Assets* terhadap Harga Saham pada perusahaan Asuransi di Bursa Efek Indonesia tahun 2012-2014. Skripsi: Universitas Muhammadiyah Surakarta.

Wicaksono, S. (2012) Pengaruh Rentabilitas dan Solvabilitas terhadap Harga Saham pada Perusahaan Food and Beverages yang Terdaftar di Bursa Efek Indonesia. Skripsi. Jawa Timur: Universitas Pembangunan Nasional Veteran.

Makalah yang disajikan dalam seminar ilmiah

Lesakova, L. (2007) Uses and Limitation of Profitability Ratio: Analysis in Managerial Practice. The 5th International Conference on Management, Enterprise and Benchmarkin June 1-2, 2007 (hlm. 259-264). Budapest, Hungary. Branska Bistyka: Matej Bel University.

Sumber-sumber yuridis

UU No. 8 tahun 1995 tentang Pasar Modal

Surat Keputusan Menteri Keuangan Republik Indonesia No. 792 tahun 1990

Sumber-sumber lainnya

www.gopublic.idx.co.id

www.ojk.go.id

www.idnfinancials.com

www.sahamok.com

Yahoo Finance

IDX Statistic