

**PENGARUH *LEVERAGE* DAN LIKUIDITAS TERHADAP *RETURN SAHAM*
PADA PERUSAHAAN SEKTOR PERTANIAN YANG TERDAFTAR DI
BURSA EFEK INDONESIA PERIODE 2014-2018**

SKRIPSI

diajukan untuk memenuhi salah satu syarat memperoleh gelar
Sarjana Ekonomi Program Studi Manajemen



oleh:

RE Shandy Akhbar Desiana
1501270

**PROGRAM STUDI MANAJEMEN
FAKULTAS PENDIDIKAN EKONOMI DAN BISNIS
UNIVERSITAS PENDIDIKAN INDONESIA
BANDUNG
2020**

**PENGARUH *LEVERAGE* DAN LIKUIDITAS TERHADAP *RETURN*
SAHAM PADA PERUSAHAAN SEKTOR PERTANIAN YANG
TERDAFTAR DI BURSA EFEK INDONESIA PERIODE 2014-2018**

SKRIPSI

Diajukan untuk memenuhi salah satu syarat memperoleh gelar
Sarjana Ekonomi Program Studi Manajemen

Oleh:

RE Shandy Akhbar Desiana
1501270

Sebuah skripsi yang ditujukan untuk memenuhi salah satu syarat memperoleh
gelar Sarjana pada Fakultas Pendidikan Ekonomi dan Bisnis

RE Shandy Akhbar Desiana
Universitas Pendidikan Indonesia
Januari 2020

Hak cipta dilindungi undang – undang

Skripsi ini tidak boleh diperbanyak seluruhnya atau sebagian,
dengan dicetak ulang, difotokopi, atau cara lainnya tanpa izin dari penulis

PERNYATAAN BEBAS PLAGIARISME

“Dengan ini saya menyatakan bahwa dalam skripsi ini tidak terdapat karya yang pernah diajukan orang lain untuk memperoleh gelar kesarjanaan di suatu perguruan tinggi, dan sepanjang pengetahuan saya juga tidak terdapat karya atau pendapat yang pernah ditulis atau diterbitkan oleh orang lain, kecuali yang secara tertulis diacu dalam naskah ini disebutkan dalam referensi. Apabila kemudian hari terbukti bahwa pernyataan ini tidak benar, saya sanggup menerima hukuman / sanksi apapun sesuai peraturan yang berlaku.”

Bandung, Januari 2020


Penulis

LEMBAR PERNYATAAN LEMBAR PENGESAHAN
PENGARUH *LEVERAGE* DAN LIKUIDITAS TERHADAP *RETURN SAHAM* PADA
PERUSAHAAN SEKTOR PERTANIAN YANG TERDAFTAR DI BURSA EFEK
INDONESIA PERIODE 2014-2018

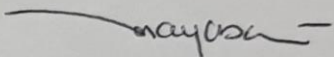
RE Shandy Akhbar Desiana
1501270

Skripsi ini telah disetujui dan disahkan oleh :


Dosen Pembimbing I


Dr. Ikaputera Waspada, M.M.
NIP. 19610420 198703 1 002

Dosen Pembimbing II


Dr. Mayasari, S.E., M.M.
NIP. 19710705 200212 2 001

Ketua Program Studi Manajemen


Dr. Heny Hendrayati, S.IP., M.M.
NIP. 19761011 200501 2 002

PROGRAM STUDI MANAJEMEN
FAKULTAS PENDIDIKAN EKONOMI DAN BISNIS
UNIVERSITAS PENDIDIKAN INDONESIA
BANDUNG
2020

KATA PENGANTAR

Puji dan syukur kehadiran Allah SWT, yang telah melimpahkan rahmat serta hidayah-Nya sehingga penulis dapat menyelesaikan skripsi yang berjudul “Pengaruh *Leverage* dan Likuiditas Terhadap *Return* Saham Pada Perusahaan Sektor Pertanian yang Terdaftar di Bursa Efek Indonesia Periode 2014-2018. Shalawat beserta salam semoga senantiasa dilimpahkan kepada Nabi Muhammad SAW beserta keluarga, para sahabat dan umatnya hingga akhir zaman. Skripsi ini ditulis sebagai syarat untuk memperoleh gelar Sarjana Strata-1 Jurusan Manajemen pada Fakultas Pendidikan Ekonomi dan Bisnis Universitas Pendidikan Indonesia.

Dalam penulisan skripsi ini, tidak sedikit kesulitan dan hambatan yang dihadapi penulis, namun berkat adanya dukungan dan bantuan dari berbagai pihak, akhirnya dapat diatasi. Penulis menyadari bahwa kesempurnaan hanya milik Allah SWT. Kritik dan saran untuk kepentingan penyempurnaan skripsi ini sangat diharapkan demi mengurangi kekurangan. Semoga karya tulis ini dapat bermanfaat bagi banyak pihak dan turut memajukan pendidikan Indonesia

Bandung, Januari 2019

Penulis

UCAPAN TERIMA KASIH

Keberhasilan skripsi ini tentunya melibatkan banyak pihak yang telah memberikan bantuan, motivasi serta doa restu. Oleh karena itu, penulis mengucapkan terima kasih dan penghargaan yang sebesar-besarnya kepada:

1. Bapak Prof. Dr. H. R. Asep Kadarohman, M.Si. sebagai Rektor Universitas Pendidikan Indonesia.
2. Bapak Prof. Dr. H. Agus Rahayu, M.P. sebagai Dekan Fakultas Pendidikan Ekonomi dan Bisnis (FPEB).
3. Ibu Dr. Heny Hendrayati, S.IP.,M.M. sebagai Ketua Program Studi Manajemen.
4. Bapak Dr. Ikaputera Waspada, M.M. sebagai pembimbing I yang dengan kesabarannya telah meluangkan waktu untuk senantiasa memberikan bimbingan, motivasi dan masukan sehingga penulis dapat menyelesaikan skripsi ini.
5. Ibu Dr. Maya Sari, SE., MM. sebagai pembimbing II yang dengan kesabarannya telah meluangkan waktu untuk senantiasa memberikan bimbingan, motivasi dan masukan sehingga penulis dapat menyelesaikan skripsi ini.
6. Bapak Dr. Chairul Furqon, S.Sos., M.M. sebagai dosen pembimbing akademik yang telah memberikan bimbingan, arahan, bantuan, saran, doa dan pencerahan selama penulis menjalankan perkuliahan dengan baik hingga selesai.
7. Seluruh dosen dan staf Program Studi Manajemen yang senantiasa membimbing, mengajar dan memberikan ilmu-ilmu yang bermanfaat kepada penulis sejak awal perkuliahan hingga akhir perkuliahan.
8. Seluruh staf FPEB khususnya bagian akademik dan kemahasiswaan yang telah membantu dan memberikan informasi mengenai perkuliahan.
9. Kepada Ibunda tercinta Tati Trisniawati dan Bapak tercinta Dadang Subandi yang menjadi motivasi terbesar bagi penulis untuk menyelesaikan studi S1. Terima kasih karena tanpa henti selalu mendoakan yang terbaik bagi penulis dan selalu memberi dukungan kepada penulis dari awal penulis mulai menuntut ilmu hingga menyelesaikan studi S1, selalu mengingatkan dan mendukung apapun keputusan penulis dalam bidang akademik. Semoga Ibu dan Bapak

diberi umur panjang sehingga penulis dapat membahagiakan Ibu dan Bapak untuk kedepannya.

10. Kepada Kakak Shendy Suci Oktaviani yang selalu memberikan semangat motivasi dan dorongan kepada penulis sehingga penulis dapat menyelesaikan penyusunan skripsi ini.
11. Teruntuk keluarga besar penulis terima kasih atas doa dan dukungan yang diberikan untuk penulis selama ini. Semoga Allah SWT. selalu memberikan berkah dan rahmatnya.
12. Kepada Ramlan Rochmatullah, Muhammad Abdul Jabar, Hana Annisa Nabila, Rinaldy Said, Tesar Utama, Aries Cakra Barlian, Muhammad Taufik Alfarizi, Moch Firgy Irdiansyah, Muhamad Rizaldi Sulaeman, Farhan Zein, Akhmad Jauhari Rizal, Alfin Agusman, Muhammad Fahreza, Muhammad Gigih Nauval, Alvin Dananto, Gilang Ramadhan, Gilang Jafar, Arief Putra Utama, Risyad Muhammad Ikmal, Gilang Fachrizal, Prasetia Maulana Malik, Budi Kurnia, Aldi Akbar, Rizky Gafari, Dandi Abdul Karim, Moch Tajul, Muhammad Aqsal yang telah menjadi sahabat terbaik bagi penulis. Tanpa bosan memberi dorongan serta bantuan kepada penulis dalam menyelesaikan skripsi. Menjadi tempat bagi penulis untuk bertukar pikiran dan menjadi orang yang paling berpengaruh bagi penulis untuk berkembang dan menjadi manusia yang lebih baik.
13. Kepada Nurmeina Fadillah, Lisne Rustiani, Nisrina Khaerunisa, Farhan Zein, Gilang Ramadhan Prawiradirja yang telah menjadi sahabat dari kecil yang tiada hentinya memberikan dorongan dan motivasi kepada penulis.
14. Kepada Bapak Asmin, Miftah, Hana dan Fani Nurhandayani telah menjadi sahabat berbagi pengalaman terutama selama masa KKN.
15. Kepada Dipo Ramadhan, Singgih Johary Pasha, Hafiz Rachmadi, Muhammad Rifqi Azkaputra dan Fahmi Ramadhan sahabat seperjuangan yang saling membantu, mengingatkan dan memberi dorongan satu sama lain dalam melakukan penyusunan skripsi.
16. Kepada keluarga Manajemen UPI 2015 (Libels) saling membantu satu sama lain secara langsung maupun tidak langsung, semoga selalu utuh untuk selamanya. *Keep Solid and Stay High !*

17. Kepada anggota KKN Desa Kadumekar, telah menjadi keluarga kecil bagi penulis, walau singkat namun akan selalu teringat.

Penulis mengucapkan terima kasih pula kepada pihak lain yang telah membantu penulis dalam menyelesaikan skripsi ini, yang tidak dapat penulis sampaikan satu persatu. Semoga semua kebaikan dan bantuan yang diberikan kepada penulis dibalas oleh Allah SWT. *Jazakallahu Khairan Katsira.*

ABSTRAK

RE Shandy Akhbar Desiana, 1501270, “Pengaruh *Leverage* dan Likuiditas Terhadap *Return Saham* pada Perusahaan Sektor Pertanian yang Terdaftar di Bursa Efek Indonesia Periode 2014-2018”. Di bawah bimbingan Dr. Ikaputera Waspada, M.M dan Dr. Maya Sari, SE., MM.

Penelitian ini dilatarbelakangi dengan menurunnya *return* saham pada perusahaan sektor pertanian yang terdaftar di Bursa Efek Indonesia periode 2014-2018. Penelitian ini bertujuan untuk mengetahui gambaran *leverage* yang diukur dengan *Debt to Equity Ratio* (DER), likuiditas yang diukur dengan *Current Ratio* (CR) dan *Return Saham*, serta untuk mengetahui pengaruh *leverage* dan likuiditas terhadap *return* saham. Penelitian yang digunakan yaitu deskriptif dan verifikatif. Populasi penelitian berjumlah 21 perusahaan sektor pertanian yang terdaftar di Bursa Efek Indonesia (BEI) periode 2014-2018. Sampel yang diambil menjadi 12 perusahaan, dengan teknik purposive sampling. Teknik analisa yang digunakan adalah uji asumsi klasik dan analisis regresi data panel, serta uji hipotesis dengan menggunakan uji F dan uji t. Berdasarkan uji F, *leverage* yang diukur dengan *Debt to Equity Ratio* (DER) dan Likuiditas yang diukur menggunakan *Current Ratio* (CR) berpengaruh terhadap *return* saham. Berdasarkan uji t, *leverage* tidak berpengaruh dan tidak signifikan terhadap *return* saham. Sedangkan likuiditas berpengaruh positif dan signifikan terhadap *return* saham.

Kata kunci: *Leverage*, Likuiditas, *Debt to Equity Ratio*, *Current Ratio*, *Return Saham*

ABSTRACT

RE Shandy Akhbar Desiana, 1501270, "The Influence of Leverage and Liquidity Against The Stock Return In Agriculture Sector on the Indonesia Stock Exchange Period of 2014-2018". Under guidance of Dr. Ikaputera Waspada, M.M and Dr. Maya Sari, SE., MM.

The background of this research is the decrease of stock return in Agriculture Sector on the Indonesia Stock Exchange during period of 2014-2018. This research is purposed to figure out the description of leverage measured by using the indicator of Debt to Equity Ratio (DER), liquidity measured by using the indicator of Current Ratio (CR), and also stock return in agriculture sector on the Indonesia Stock Exchange, and also to figure out how the influence of leverage (DER) and liquidity (CR) against stock return is. The research used by descriptive and verification. These population included 21 agriculture companies listed on the Indonesia Stock Exchange period of 2014-2018. The population was taken into 12 companies, by purposive sampling technique. The analysis, and test the hypothesis by using of F test and t test. Based on the F test, the leverage measured by using Debt to Equity Ratio (DER) and the liquidity measured by using Current Ratio (CR) determines the significance of stock return. Based on t test , leverage by using Debt to Equity Ratio (DER) has no effect and is not significant on stock return. While the liquidity measured by using Current Ratio has influence positive and significant on stock return.

Keywords: Leverage, Liquidity, Debt to Equity, Current Ratio, Stock Return

DAFTAR ISI

ABSTRAK	i
KATA PENGANTAR	iii
UCAPAN TERIMA KASIH	iv
BAB I	1
PENDAHULUAN	1
1.1 Latar Belakang Penelitian	1
1.2 Identifikasi Masalah	9
1.3 Rumusan Masalah	11
1.3 Tujuan Penelitian	11
1.4 Kegunaan Penelitian	12
BAB II	13
KAJIAN PUSTAKA	13
2.1 Landasan Teori	13
2.1.1 Pasar Modal	13
2.1.2 Saham	14
2.1.3 Harga Saham	14
2.1.4 Return Saham	15
2.1.5 Kinerja Keuangan	17
2.1.6 Leverage	17
2.1.7 Likuiditas	19
2.1.8 Teori Signalling	20
2.2 Pengaruh Leverage dan Likuiditas terhadap Return Saham	21
2.2.1 Pengaruh Leverage terhadap Return Saham	21
2.2.2 Pengaruh Likuiditas terhadap Return Saham	22
2.3 Penelitian Terdahulu	23
2.4 Kerangka Pemikiran	25
2.5 Paradigma Penelitian	29
2.6 Hipotesis	29
BAB III	30
METODE PENELITIAN	30
3.1 Objek dan Sumber Penelitian	30
3.1.1 Objek Penelitian	30

3.1.2	Subjek Penelitian.....	30
3.2	Metode dan Desain Penelitian	30
3.2.1	Metode Penelitian.....	30
3.2.2	Desain Penelitian	31
3.3	Operasionalisasi Variabel.....	32
3.4	Jenis, Sumber dan Teknik Pengumpulan Data.....	34
3.4.1	Jenis dan Sumber Pengumpulan Data.....	34
3.4.2	Teknik Pengumpulan Data	34
3.5	Populasi dan Sampel.....	35
3.5.1	Populasi	35
3.5.2	Sampel dan Teknik Pengambilan Sampel	35
3.6	Analisis Data	37
3.6.1	Analisis Deskriptif.....	37
3.6.2	Analisis Statistik.....	38
3.6.3	Analisis Regresi Data Panel	40
3.6.4	Uji Hipotesis	43
BAB IV HASIL PENELITIAN DAN PEMBAHASAN		46
4.1	Hasil Penelitian	46
4.1.1	Gambaran Uraian Sektor Pertanian	46
4.1.2	Deskripsi Variabel.....	50
4.1.3	Statistik Deskriptif	62
4.1.4	Uji Asumsi Klasik.....	63
4.1.5	Analisis Regresi Data Panel	67
4.1.6	Uji Hipotesis	70
4.2	Pembahasan	72
BAB V.....		78
KESIMPULAN DAN SARAN.....		78
5.1	Kesimpulan	78
5.2	Saran	79
DAFTAR PUSTAKA		81

DAFTAR TABEL

Tabel 1.1 Perkembangan <i>return</i> saham pada perusahaan sektor pertanian yang terdaftar BEI periode 2014-2018	3
Tabel 2.1 Penelitian terdahulu	23
Tabel 3.1 Operasional Variabel.....	33
Tabel 3.2 Pengambilan Sampel Penelitian	36
Tabel 3.3 Daftar Perusahaan Sampel Penelitian.	37
Tabel 4.1 Perusahaan Sektor Pertanian Yang Terdaftar di BEI	47
Tabel 4.2 Perkembangan <i>Leverage (Debt to Equity Ratio)</i> Pada Perusahaan Sektor Pertanian yang Terdaftar di Bursa Efek Indonesia (BEI) Periode Tahun 2014-2018	50
Tabel 4.3 Perkembangan Likuiditas (<i>Current Ratio</i>) Pada Perusahaan Sektor Pertanian yang Terdaftar di Bursa Efek Indonesia (BEI) Periode Tahun 2014-2018	54
Tabel 4.4 Perkembangan <i>Return Saham</i> Pada Perusahaan Sektor Pertanian yang Terdaftar di Bursa Efek Indonesia (BEI) Periode Tahun 2014-2018	67
Tabel 4.5 Statistik Deskriptif	62
Tabel 4.6 Hasil Uji Linearitas	63
Tabel 4.7 Hasil Uji Multikolinearitas	64
Tabel 4.8 Hasil Uji Autokorelasi	65
Tabel 4.9 Hasil Uji Chow	67
Tabel 4.10 Analisis Regresi Data Panel Common Effect Model	68
Tabel 4.11 Hasil Uji Keberartian Regresi (Uji F)	69
Tabel 4.12 Hasil Uji Keberartian Regresi (Uji t)	70

DAFTAR GAMBAR

Gambar 1.1 Perkembangan <i>Return Saham</i> pada Perusahaan Sektor Pertanian yang Terdaftar di BEI Periode 2014-2018	4
Gambar 1.2 Perkembangan <i>Leverage</i> pada Perusahaan Sektor Pertanian yang Terdaftar di BEI Periode 2014-2018	5
Gambar 1.3 Perkembangan Likuiditas pada Perusahaan Sektor Pertanian yang Terdaftar di BEI Periode 2014-2018	7
Gambar 2.1 Kerangka Pemikiran	28
Gambar 2.2 Paradigma Penelitian	29
Gambar 4.1 Perkembangan <i>Debt to Equity Ratio</i> pada Perusahaan Sektor Pertanian yang Terdaftar di BEI Periode 2014-2018	53
Gambar 4.2 Perkembangan <i>Current Ratio</i> pada Perusahaan Sektor Pertanian yang Terdaftar di BEI Periode 2014-2018	57
Gambar 4.3 Perkembangan <i>Return Saham</i> pada Perusahaan Sektor Pertanian yang Terdaftar di BEI Periode 2014-2018	61
Gambar 4.4 Hasil Uji Heterokedastisitas	64

DAFTAR PUSTAKA

Sumber Buku dan Jurnal Penelitian:

- Agnes Sawir. (2005). *Analisis Kinerja Keuangan dan Perencanaan Keuangan*. Jakarta: PT Gramedia Pustaka Utama.
- Agus Indriyo, Gitusudarmo dan Basri. (2002). *Manajemen Keuangan*. Yogyakarta: BPFE.
- Agus Sartono. (2010). *Manajemen Keuangan Teori dan Aplikasi. Edisi 4*. Yogyakarta: BPFE.
- Alexander, Nico dan Destriana. (2013). *Pengaruh Kinerja Keuangan Terhadap Return Saham. Jurnal Bisnis dan Akuntansi. Vol. 15. No. 2*. Desember 2013.
- Andari, R. (2009). *Manajemen Keuangan Suatu Pengantar*. Bandung: UPI Press.
- Ang, R. (1997). *Buku Pintar Pasar Modal Indonesia*. Jakarta: Media Staff Indonesia.
- Anisa, N. (2015). *Analisis Faktor-faktor yang Mempengaruhi Return Saham (Studi Kasus pada Perusahaan Sub Sektor Automotive and Components yang Terdaftar di Bursa Efek Indonesia Periode 2010-2014)*. *Perbanas Review.1*, (November).
- Arikunto, S. (2006). *Prosedur Penelitian Suatu Pendekatan Praktik. Edisi Revisi VI*. Jakarta: PT Rineka Cipta
- Asnawi, Said Kelana, C. Wijaya. (2005). *Riset Keuangan : Pengujian-pengujian Empiris*. Gramedia Pustaka Utama.
- Bastian, Indra. (2006). *Akuntansi Sektor Publik: Suatu Pengantar*. Jakarta: Erlangga.
- Brigham, Eugene F, Joel F. Houston. (2010). *Dasar-dasar Manajemen Keuangan*. Jakarta: Salemba Empat Cetakan Sepuluh.
- Budi IS, Nurhatmini E. (2003). *Pengaruh Hari Perdagangan dan Exchange Rate terhadap Return Saham di Bursa Efek Jakarta. Jurnal Manajemen dan Bisnis. Vol. 5, No. 1*. Januari.

**PENGARUH LEVERAGE DAN LIKUIDITAS TERHADAP RETURN SAHAM
PADA PERUSAHAAN SEKTOR PERTANIAN YANG TERDAFTAR DI BURSA
EFEK INDONESIA PERIODE 2014-2018**

Universitas Pendidikan Indonesia | repository.upi.edu | perpustakaan.upi.edu

- Danang, S. (2013). *Metodologi Akuntansi*. Bandung: PT. Refika.
- Daniel, M. (2003). *Metode Penelitian Sosial Ekonomi Dilengkapi beberapa alat analisa dan penuntun penggunaan*. Jakarta: PT Bumi Aksara.
- Erari, Anita. (2014). *Analisis Pengaruh Current Ratio, Debt To Equity Ratio, dan Return On Asset Terhadap Return Saham Pada Perusahaan Pertambangan di Bursa Efek Indonesia*. Jurnal Manajemen dan Bisnis.
- Fahmi, Irham. (2011). *Analisis Laporan Akuntansi*. Bandung: ALFABETA.
- Darmadji, Tjiptono dan Hendy M. Fakhruddin, (2006). *Pasar Modal di Indonesia Pendekatan Tanya Jawab*. Jakarta: PT Salemba Empat.
- Ghozali, I. (2016). *Analisis Multivariat dan Ekonometrika, Konsep dan Aplikasi dengan Eviews*. Semarang: BP-Universitas Dipenogoro.
- Gunawan, Barbara dan Utami. (2008). *Peranan Corporate Social Responsibility Dalam Nilai Perusahaan. Volume 7, Nomor 2*. September 2008.
- Halim, Abdul dan Mamduh M. Hanafi. (2009). *Analisis Laporan Keuangan. Edisi 4*. UPP STIM YKPN. Yogyakarta.
- Hardiatmo, Budi dan Daljono, (2013). *Analisis Faktor – Faktor Yang Mempengaruhi Kebijakan Dividen. Diponegoro Journal of Accounting Volume 2, Nomor 1*. Tahun 2013.
- Hariyani, Iswi., Serfianto Dibyo Purnomo. (2010). *Buku Pintar Hukum Bisnis Pasar Modal. Cetakan 1*. Jakarta: Transmedia Pustaka.
- Hartono, Jogiyanto. (2013). *Teori Portofolio dan Analisis Investasi, Edisi 8*. Yogyakarta: BPF.
- Hery. (2015). *Analisis Laporan Keuangan*. Yogyakarta: CAPS.
- Husnan, Suad. (1994). *Dasar-Dasar Teori Portofolio dan Analisis Sekuritas. Edisi 1*. Yogyakarta: Penerbit UPP AMP YKPN.
- Husnan, Suad. (2005). *Dasar-Dasar Teori Portofolio dan Analisis Sekuritas. Edisi 4*. Yogyakarta: UPP AMD YKPN
- Jogiyanto. (2008). *Teori Portofolio dan Analisis Investasi. Edisi 5*. Yogyakarta: BPF.

- Jogiyanto. (2010). *Teori Portofolio dan Analisis Investasi. Edisi 7*. Yogyakarta: BPFPE.
- Jogiyanto, H. (2008). *Metodologi Penelitian Sistem Informasi*. Yogyakarta: Andi.
- Kasmir. (2012). *Analisis Laporan Keuangan*. Jakarta: PT Raja Grafindo.
- Kasmir, (2014). *Analisis Laporan Keuangan, Edisi Pertama, Cetakan Ketujuh*. Jakarta: PT. Rajagrafindo Persada.
- Kuswadi. (2006). *Memahami Rasio-Rasio Keuangan bagi Orang Awam*. Jakarta: PT. Elex Media Komputindo, Kelompok Gramedia, Anggota IKAPI.
- Lukman Syamsudin. (2007). *Manajemen Keuangan Perusahaan*. Jakarta: PT Raja grafindo Persada.
- Martono dan Agus Harjito.(2010). *Manajemen Keuangan. Edisi 3*. Yogyakarta: Ekonisia.
- Marzuki. (2002). *Metodologi Riset*. Yogyakarta: Prasetya Widi Pratama.
- Nazir, Moh. (2005). *Metode Penelitian*. Jakarta: Ghalia Indonesia.
- Ni Luh Lina Mariani dkk, (2016). *Pengaruh Profitabilitas dan Leverage Terhadap Return Saham*. E-Journal Bisma Universitas Pendidikan Ganesha Jurusan Manajemen Volume 4 Tahun 2016.
- Noor, J. (2011). *Metodologi Penelitian*. Jakarta: Kencana Prenada Media Group.
- R.R. Ayu Dika Parwati dan Gede Mertha Sudiartha (2016). *Pengaruh Profitabilitas, Leverage, Likuiditas, dan Penilaian Pasar Saham terhadap Return Saham Pada Perusahaan Manufaktur*. E-Jurnal Manajemen Unud, Vol. 5, No.1. ISSN: 2302-8912.
- Rusliati, E. and Fathoni, N. (2011). *Inflasi, Suku Bunga Deposito dan Return Pasar Terhadap Return Saham pada Industri Barang Konsumsi yang Terdaftar di BEI 2006-2009*. Jurnal Bisnis & Akuntansi. Vol.13 No.2.
- Ruwanti, G. and Rizky, T. D. (2013). *Pengaruh Kinerja Keuangan Terhadap Return Saham pada Industri Perbankan yang Terdaftar di Bursa Efek Indonesia (BEI)*. Jurnal Manajemen dan Akuntansi. Vol. 14 No.1.
- Safitri, O., Atmadja, A. T. and Ganesha, U. P. (2015). *Analisis Pengaruh Profitabilitas, Likuiditas, dan Leverage Terhadap Return Saham pada Perusahaan*
**PENGARUH LEVERAGE DAN LIKUIDITAS TERHADAP RETURN SAHAM
 PADA PERUSAHAAN SEKTOR PERTANIAN YANG TERDAFTAR DI BURSA
 EFEK INDONESIA PERIODE 2014-2018**
 Universitas Pendidikan Indonesia | repository.upi.edu | perpustakaan.upi.edu

- Manufaktur yang Terdaftar di BEI*. E-Journal S1 Ak Universitas Pendidikan Ganesha Jurusan Akuntansi S1. Vol.3 No.1.
- Samsul, Mohamad. (2006). *Pasar Modal dan Manajemen Portofolio*. Jakarta. Salemba
- Santoso, S. (2000). *Buku Latihan SPSS Statistik Parametrik*. Jakarta: PT Elex Media Komputindo Gramedia.
- Sugiyono (2012). *Metode Penelitian Kuantitatif, Kualitatif dan R&D*. Bandung: Alfabeta.
- Sujarweni, V. W. dan Endrayanto, P. (2012). *Statistika untuk Penelitian*. Yogyakarta: Graha Ilmu.
- Taniredja, T. dan Mustafidah, H. (2012). *Penelitian Kuantitatif: Sebuah Pengantar*. Bandung: Alfabeta.
- Umar, H. (2000). *Research Methods in Finance and Banking*. Jakarta: PT Gramedia Pustaka Utama.
- Umar, H. (2008). *Desain Penelitian MSDM dan Perilaku Karyawan: Paradigma Positivistik dan Berbasis Pemecahan Masalah*. Jakarta: Rajawali Pers.
- Widarjono, Agus. (2013). *Ekonometrika: Pengantar dan Aplikasinya*. Jakarta: Ekonosia.
- Winarno, W. W. (2015). *Analisis Ekonometrika dan Statistika dengan Eviews*. Yogyakarta: UPP STIM YKPN.
- Yarnest. (2012). *Rasio Keuangan Pengukur Kinerja Perusahaan dan Dampaknya Terhadap Ekspektasi Return Saham*. Jurnal Keuangan dan Perbankan. Vol.16 No.16.
- Zulelli, R. (2009). *Pengaruh Tingkat Keuntungan Pasar, Nilai Tukar Rupiah, Inflasi, Dan Tingkat Suku Bunga, Terhadap Return Saham Industri Food And Beverage Tahun 2007-2009 Studi Pada Bursa Efek Indonesia*. Jurnal wawasan manajemen. Vol.1 No.1.