

LAMPIRAN

1. Tabulasi Data
2. Tabel Durbin Watson
3. Tabel Presentase Distribusi F
4. Tabel Presentase Distribusi t
5. Lembar Perbaikan Skripsi
6. Frekuensi Bimbingan
7. SK Penetapan Pembimbing Skripsi
8. Keterangan Perubahan Judul

Burhanuddin Alghafiqi, 2013

PENGARUH LIKUIDITAS DAN PROFITABILITAS TERHADAP HARGA SAHAM PADA PERUSAHAAN SEKTOR INDUSTRI DASAR DAN KIMIA YANG TERDAFTAR DI BURSA EFEK INDONESIA TAHUN 2014-2017

Universitas Pendidikan Indonesia | repository.upi.edu | perpustakaan.upi.edu

TABULASI DATA

TABULASI DATA

KODE	TAHUN	HARGA SAHAM	CR	ROA
INTP	2014	25000	615	21,1
INTP	2015	22325	493,37	18,26
INTP	2016	15400	488,66	15,76
INTP	2017	21950	452,5	12,84
SMBR	2014	381	1087,97	11,51
SMBR	2015	291	1299,46	11,22
SMBR	2016	2790	757,27	10,84
SMBR	2017	3800	286,83	5,93
SMCB	2014	2185	63,92	6,39
SMCB	2015	995	60,17	3,89
SMCB	2016	900	65,24	1,15
SMCB	2017	835	45,94	-1,44
SMGR	2014	16200	188,2	13,3
SMGR	2015	11400	220,9	16,24
SMGR	2016	9175	159,7	11,86
SMGR	2017	9900	127,25	10,25
AMFG	2014	8050	417,8	12,1
AMFG	2015	6550	568,44	11,7
AMFG	2016	6700	465,43	7,99
AMFG	2017	6025	201,98	4,73

Burhanuddin Alghafiqi, 2013

PENGARUH LIKUIDITAS DAN PROFITABILITAS TERHADAP HARGA SAHAM PADA PERUSAHAAN SEKTOR INDUSTRI DASAR DAN KIMIA YANG TERDAFTAR DI BURSA EFEK INDONESIA TAHUN 2014-2017

Universitas Pendidikan Indonesia | repository.upi.edu |
perpustakaan.upi.edu

ALKA	2014	180	127	-0,13
ALKA	2015	147	126,72	1,09
ALKA	2016	280	101,48	-0,81
ALKA	2017	306	91,89	0,38
ALMI	2014	268	105,9	0,9
ALMI	2015	198	102,47	0,06
ALMI	2016	183	90,14	-2,45
ALMI	2017	220	85,45	-4,64
GDST	2014	103	298,88	7,71
GDST	2015	59	140,55	-1,03
GDST	2016	113	121,6	-4,66
GDST	2017	82	124,04	2,52
ISSP	2014	238	143,25	4,63
ISSP	2015	188	135,79	2,92
ISSP	2016	210	128,57	2,92
ISSP	2017	115	115,94	1,7
PICO	2014	160	131,35	2,48
PICO	2015	128	165,85	2,58
PICO	2016	222	158,79	2,47
PICO	2017	228	167,32	2,07
BUDI	2014	107	107,63	1,8
BUDI	2015	63	104,59	1,15
BUDI	2016	87	100,08	0,65
BUDI	2017	94	100,14	1,32
ETWA	2014	260	105,12	0,61

Burhanuddin Alghafiqi, 2013

PENGARUH LIKUIDITAS DAN PROFITABILITAS TERHADAP HARGA SAHAM PADA PERUSAHAAN SEKTOR INDUSTRI DASAR DAN KIMIA YANG TERDAFTAR DI BURSA EFEK INDONESIA TAHUN 2014-2017

Universitas Pendidikan Indonesia | repository.upi.edu |
perpustakaan.upi.edu

ETWA	2015	78	47,43	-10,68
ETWA	2016	82	63,29	-16,82
ETWA	2017	63	48,59	-5,91
UNIC	2014	1600	175,34	3,83
UNIC	2015	1480	220,1	1,09
UNIC	2016	2370	253,32	-0,39
UNIC	2017	3420	295,49	9,31
AKPI	2014	830	135,91	1,66
AKPI	2015	875	113,19	1,56
AKPI	2016	900	103,06	0,96
AKPI	2017	725	112,88	2
FPNI	2014	91	94,04	-2,12
FPNI	2015	92	77,95	-2,51
FPNI	2016	129	88,22	1,28
FPNI	2017	188	100,33	1,06
IGAR	2014	315	339	6,26
IGAR	2015	224	412,09	15,69
IGAR	2016	520	496,1	13,39
IGAR	2017	378	582,2	15,77
CPIN	2014	3780	379	16
CPIN	2015	2600	224,07	8,37
CPIN	2016	3090	210,62	7,42
CPIN	2017	3000	217,28	9,19
JPFA	2014	950	206,46	4,29
JPFA	2015	635	177,15	2,45

Burhanuddin Alghafiqi, 2013

PENGARUH LIKUIDITAS DAN PROFITABILITAS TERHADAP HARGA SAHAM PADA PERUSAHAAN SEKTOR INDUSTRI DASAR DAN KIMIA YANG TERDAFTAR DI BURSA EFEK INDONESIA TAHUN 2014-2017

Universitas Pendidikan Indonesia | repository.upi.edu |
perpustakaan.upi.edu

JPFA	2016	1455	179,43	3,06
JPFA	2017	1300	212,98	11,28
INRU	2014	1150	64,25	1,17
INRU	2015	320	100,29	0,44
INRU	2016	300	102,15	-0,82
INRU	2017	286	73,24	11,05
KDSI	2014	364	144,46	4,23
KDSI	2015	191	136,79	4,67
KDSI	2016	350	115,66	0,97
KDSI	2017	550	123,19	4,13
SPMA	2014	197	120,05	-1,35
SPMA	2015	103	365,21	2,32
SPMA	2016	194	93,07	-1,95
SPMA	2017	212	246,3	3,75
TKIM	2014	850	232,57	1,04
TKIM	2015	495	190,01	0,76
TKIM	2016	730	143,22	0,05
TKIM	2017	2920	139,45	0,31
EKAD	2014	515	232,87	11,48
EKAD	2015	400	232,96	9,91
EKAD	2016	590	356,88	12,07
EKAD	2017	695	488,56	12,91
IPOL	2014	116	88,82	3,42
IPOL	2015	72	87,32	1,44
IPOL	2016	136	87,83	0,95

Burhanuddin Alghafiqi, 2013

PENGARUH LIKUIDITAS DAN PROFITABILITAS TERHADAP HARGA SAHAM PADA PERUSAHAAN SEKTOR INDUSTRI DASAR DAN KIMIA YANG TERDAFTAR DI BURSA EFEK INDONESIA TAHUN 2014-2017

Universitas Pendidikan Indonesia | repository.upi.edu |
perpustakaan.upi.edu

IPOL	2017	127	95,91	2,3
INAI	2014	175	124	0,66
INAI	2015	203	108,24	2,46
INAI	2016	323	100,35	2,15
INAI	2017	378	100,29	2,66
ALDO	2014	735	129,97	7,49
ALDO	2015	735	132,9	5,9
ALDO	2016	600	134,44	6,58
ALDO	2017	600	147,83	6,15
BRNA	2014	702	81,17	-1,09
BRNA	2015	727	104,67	4,27
BRNA	2016	1100	114,11	-0,39
BRNA	2017	1240	138,74	0,61
MAIN	2014	2130	101,07	10,91
MAIN	2015	1525	107,62	-2,4
MAIN	2016	1300	133,35	-1,57
MAIN	2017	740	129,01	7,4

Burhanuddin Alghafiqi, 2013

PENGARUH LIKUIDITAS DAN PROFITABILITAS TERHADAP HARGA SAHAM PADA PERUSAHAAN SEKTOR INDUSTRI DASAR DAN KIMIA YANG TERDAFTAR DI BURSA EFEK INDONESIA TAHUN 2014-2017

Universitas Pendidikan Indonesia | repository.upi.edu | perpustakaan.upi.edu

Tabel Durbin-Watson (DW), $\alpha = 5\%$

n	k=1		k=2		k=3		k=4		k=5	
	dL	dU	dL	dU	dL	dU	dL	dU	dL	dU
8	0.6102	1.4002								
7	0.6996	1.3564	0.4672	1.8964						
6	0.7629	1.3324	0.5591	1.7771	0.3674	2.2866				
5	0.8263	1.3199	0.6291	1.6993	0.4548	2.1282	0.2957	2.5881		
40	0.8791	1.3197	0.6972	1.6413	0.5233	2.0163	0.3760	2.4137	0.2427	2.8217
31	0.9273	1.3241	0.7580	1.6044	0.5948	1.9280	0.4461	2.2833	0.3155	2.6446
22	0.9708	1.3314	0.8122	1.5794	0.6577	1.8640	0.5120	2.1766	0.3796	2.5061
13	1.0097	1.3404	0.8612	1.5621	0.7147	1.8139	0.5745	2.0943	0.4443	2.3897
4	1.0450	1.3503	0.9054	1.5507	0.7667	1.7788	0.6321	2.0296	0.5052	2.2959
15	1.0770	1.3605	0.9455	1.5432	0.8140	1.7501	0.6852	1.9779	0.5620	2.2198
16	1.1062	1.3709	0.9820	1.5386	0.8572	1.7277	0.7340	1.9351	0.6150	2.1567
17	1.1330	1.3812	1.0154	1.5361	0.8968	1.7101	0.7790	1.9005	0.6641	2.1041
18	1.1576	1.3913	1.0461	1.5353	0.9331	1.6961	0.8204	1.8719	0.7098	2.0600
19	1.1804	1.4012	1.0743	1.5355	0.9666	1.6851	0.8588	1.8482	0.7523	2.0226
20	1.2015	1.4107	1.1004	1.5367	0.9976	1.6763	0.8943	1.8283	0.7918	1.9908
21	1.2212	1.4200	1.1246	1.5385	1.0262	1.6694	0.9272	1.8116	0.8286	1.9635
22	1.2395	1.4289	1.1471	1.5408	1.0529	1.6640	0.9578	1.7974	0.8629	1.9400
23	1.2567	1.4372	1.1682	1.5435	1.0776	1.6597	0.9864	1.7855	0.8949	1.9196
24	1.2728	1.4458	1.1878	1.5464	1.1010	1.6565	1.0131	1.7753	0.9249	1.9018
25	1.2879	1.4537	1.2063	1.5495	1.1228	1.6540	1.0381	1.7666	0.9530	1.8863
26	1.3022	1.4614	1.2236	1.5528	1.1432	1.6523	1.0616	1.7591	0.9794	1.8727
27	1.3157	1.4688	1.2399	1.5562	1.1624	1.6510	1.0836	1.7527	1.0042	1.8608
28	1.3284	1.4759	1.2553	1.5596	1.1805	1.6503	1.1044	1.7473	1.0276	1.8502
29	1.3403	1.4828	1.2699	1.5631	1.1976	1.6499	1.1241	1.7426	1.0497	1.8409
30	1.3520	1.4894	1.2837	1.5666	1.2138	1.6498	1.1426	1.7386	1.0706	1.8326
31	1.3630	1.4957	1.2969	1.5701	1.2292	1.6500	1.1602	1.7352	1.0904	1.8252
32	1.3734	1.5019	1.3093	1.5736	1.2437	1.6505	1.1769	1.7323	1.1092	1.8187
33	1.3834	1.5078	1.3212	1.5770	1.2576	1.6511	1.1927	1.7298	1.1270	1.8128
34	1.3929	1.5136	1.3325	1.5803	1.2707	1.6519	1.2078	1.7277	1.1439	1.8076
35	1.4019	1.5191	1.3433	1.5838	1.2833	1.6528	1.2221	1.7259	1.1601	1.8029
36	1.4107	1.5245	1.3537	1.5872	1.2953	1.6539	1.2358	1.7245	1.1755	1.7987
37	1.4190	1.5297	1.3635	1.5904	1.3068	1.6550	1.2489	1.7233	1.1901	1.7950
38	1.4270	1.5348	1.3730	1.5937	1.3177	1.6563	1.2614	1.7223	1.2042	1.7916
39	1.4347	1.5396	1.3821	1.5969	1.3283	1.6575	1.2734	1.7215	1.2176	1.7886
40	1.4421	1.5444	1.3908	1.6000	1.3384	1.6589	1.2848	1.7209	1.2305	1.7859
41	1.4493	1.5490	1.3992	1.6031	1.3480	1.6603	1.2958	1.7205	1.2428	1.7835
42	1.4562	1.5534	1.4073	1.6061	1.3573	1.6617	1.3064	1.7202	1.2546	1.7814
43	1.4628	1.5577	1.4151	1.6091	1.3663	1.6632	1.3166	1.7200	1.2660	1.7794
44	1.4692	1.5619	1.4226	1.6120	1.3749	1.6647	1.3263	1.7200	1.2769	1.7777
45	1.4754	1.5660	1.4298	1.6148	1.3832	1.6662	1.3357	1.7200	1.2874	1.7762
46	1.4814	1.5700	1.4368	1.6176	1.3912	1.6677	1.3448	1.7201	1.2976	1.7748
47	1.4872	1.5739	1.4435	1.6204	1.3989	1.6692	1.3535	1.7203	1.3073	1.7736
48	1.4928	1.5776	1.4500	1.6231	1.4064	1.6708	1.3619	1.7206	1.3167	1.7725
49	1.4982	1.5813	1.4564	1.6257	1.4136	1.6723	1.3701	1.7210	1.3258	1.7716
50	1.5035	1.5849	1.4625	1.6283	1.4206	1.6739	1.3779	1.7214	1.3346	1.7708
51	1.5086	1.5884	1.4684	1.6309	1.4273	1.6754	1.3855	1.7218	1.3431	1.7701
52	1.5135	1.5917	1.4741	1.6334	1.4339	1.6769	1.3929	1.7223	1.3512	1.7694
53	1.5183	1.5951	1.4797	1.6359	1.4402	1.6785	1.4000	1.7228	1.3592	1.7688
54	1.5230	1.5983	1.4851	1.6383	1.4464	1.6800	1.4069	1.7234	1.3669	1.7684
55	1.5276	1.6014	1.4903	1.6406	1.4523	1.6815	1.4136	1.7240	1.3743	1.7681
56	1.5320	1.6045	1.4954	1.6430	1.4581	1.6830	1.4201	1.7246	1.3815	1.7678
57	1.5363	1.6075	1.5004	1.6452	1.4637	1.6845	1.4264	1.7253	1.3885	1.7675
58	1.5405	1.6105	1.5052	1.6475	1.4692	1.6860	1.4325	1.7259	1.3953	1.7673
59	1.5446	1.6134	1.5099	1.6497	1.4745	1.6875	1.4385	1.7266	1.4019	1.7672
60	1.5485	1.6162	1.5144	1.6518	1.4797	1.6889	1.4443	1.7274	1.4083	1.7671
61	1.5524	1.6189	1.5189	1.6540	1.4847	1.6904	1.4499	1.7281	1.4146	1.7671
62	1.5562	1.6216	1.5232	1.6561	1.4896	1.6918	1.4554	1.7288	1.4206	1.7671
63	1.5599	1.6243	1.5274	1.6581	1.4943	1.6932	1.4607	1.7296	1.4265	1.7671
64	1.5635	1.6268	1.5315	1.6601	1.4990	1.6946	1.4659	1.7303	1.4322	1.7672
65	1.5670	1.6294	1.5355	1.6621	1.5033	1.6960	1.4709	1.7311	1.4378	1.7673
66	1.5704	1.6318	1.5395	1.6640	1.5079	1.6974	1.4758	1.7319	1.4433	1.7675
67	1.5738	1.6343	1.5433	1.6660	1.5122	1.6988	1.4806	1.7327	1.4486	1.7676
68	1.5771	1.6367	1.5470	1.6678	1.5164	1.7001	1.4853	1.7335	1.4537	1.7678
69	1.5803	1.6390	1.5507	1.6697	1.5205	1.7015	1.4899	1.7343	1.4588	1.7680
70	1.5834	1.6413	1.5542	1.6715	1.5245	1.7028	1.4943	1.7351	1.4637	1.7683

Tabel Distribusi-Watson (DW), $\alpha = 5\%$

n	k=1		k=2		k=3		k=4		k=5	
	dL	dU	dL	dU	dL	dU	dL	dU	dL	dU
71	1.5865	1.6435	1.5577	1.6733	1.5284	1.7041	1.4987	1.7358	1.4685	1.7683
72	1.5895	1.6457	1.5611	1.6751	1.5323	1.7054	1.5029	1.7366	1.4732	1.7688
73	1.5924	1.6479	1.5645	1.6768	1.5360	1.7067	1.5071	1.7375	1.4778	1.7691
74	1.5955	1.6500	1.5677	1.6785	1.5397	1.7079	1.5112	1.7383	1.4822	1.7694
75	1.5981	1.6521	1.5709	1.6802	1.5432	1.7092	1.5151	1.7390	1.4866	1.7698
76	1.6009	1.6541	1.5740	1.6819	1.5467	1.7104	1.5190	1.7399	1.4909	1.7701
77	1.6036	1.6561	1.5771	1.6833	1.5502	1.7117	1.5228	1.7407	1.4950	1.7704
78	1.6063	1.6581	1.5801	1.6851	1.5535	1.7129	1.5265	1.7415	1.4991	1.7708
79	1.6089	1.6601	1.5830	1.6867	1.5568	1.7141	1.5302	1.7423	1.5031	1.7712
80	1.6114	1.6620	1.5859	1.6882	1.5600	1.7153	1.5337	1.7430	1.5070	1.7716
81	1.6139	1.6639	1.5888	1.6898	1.5632	1.7164	1.5372	1.7438	1.5109	1.7720
82	1.6164	1.6657	1.5915	1.6913	1.5663	1.7176	1.5406	1.7446	1.5146	1.7724
83	1.6188	1.6675	1.5942	1.6928	1.5693	1.7187	1.5440	1.7454	1.5183	1.7728
84	1.6212	1.6693	1.5969	1.6942	1.5723	1.7199	1.5472	1.7462	1.5219	1.7732
85	1.6235	1.6711	1.5995	1.6957	1.5752	1.7210	1.5505	1.7470	1.5254	1.7736
86	1.6258	1.6728	1.6021	1.6971	1.5780	1.7221	1.5538	1.7478	1.5289	1.7740
87	1.6280	1.6745	1.6046	1.6985	1.5808	1.7232	1.5567	1.7485	1.5322	1.7745
88	1.6302	1.6762	1.6071	1.6999	1.5836	1.7243	1.5597	1.7493	1.5356	1.7749
89	1.6324	1.6778	1.6095	1.7013	1.5863	1.7254	1.5627	1.7501	1.5388	1.7754
90	1.6345	1.6794	1.6119	1.7026	1.5889	1.7264	1.5656	1.7508	1.5420	1.7758
91	1.6366	1.6810	1.6143	1.7040	1.5915	1.7275	1.5685	1.7516	1.5452	1.7763
92	1.6387	1.6826	1.6166	1.7053	1.5941	1.7285	1.5713	1.7523	1.5482	1.7767
93	1.6407	1.6841	1.6188	1.7066	1.5966	1.7295	1.5741	1.7531	1.5513	1.7772
94	1.6427	1.6857	1.6211	1.7078	1.5991	1.7306	1.5768	1.7538	1.5542	1.7776
95	1.6447	1.6872	1.6233	1.7091	1.6015	1.7316	1.5795	1.7546	1.5572	1.7781
96	1.6466	1.6887	1.6254	1.7103	1.6039	1.7326	1.5821	1.7553	1.5600	1.7785
97	1.6485	1.6901	1.6275	1.7115	1.6063	1.7335	1.5847	1.7560	1.5628	1.7789
98	1.6504	1.6916	1.6296	1.7128	1.6086	1.7345	1.5872	1.7567	1.5656	1.7795
99	1.6522	1.6930	1.6317	1.7140	1.6108	1.7355	1.5897	1.7575	1.5683	1.7799
100	1.6540	1.6944	1.6337	1.7152	1.6131	1.7364	1.5922	1.7582	1.5710	1.7804
101	1.6558	1.6958	1.6357	1.7165	1.6153	1.7374	1.5946	1.7589	1.5736	1.7809
102	1.6576	1.6971	1.6376	1.7175	1.6174	1.7383	1.5969	1.7596	1.5762	1.7813
103	1.6593	1.6985	1.6395	1.7186	1.6195	1.7392	1.5993	1.7603	1.5788	1.7818
104	1.6610	1.6998	1.6415	1.7196	1.6217	1.7402	1.6016	1.7610	1.5813	1.7823
105	1.6627	1.7011	1.6433	1.7209	1.6237	1.7411	1.6038	1.7617	1.5837	1.7827
106	1.6644	1.7024	1.6452	1.7220	1.6258	1.7420	1.6061	1.7624	1.5861	1.7832
107	1.6660	1.7037	1.6470	1.7231	1.6277	1.7428	1.6083	1.7631	1.5885	1.7837
108	1.6676	1.7050	1.6488	1.7241	1.6297	1.7437	1.6104	1.7637	1.5909	1.7841
109	1.6692	1.7062	1.6505	1.7252	1.6317	1.7446	1.6125	1.7644	1.5932	1.7846
110	1.6708	1.7074	1.6523	1.7262	1.6336	1.7455	1.6146	1.7651	1.5955	1.7851
111	1.6723	1.7086	1.6540	1.7273	1.6355	1.7463	1.6167	1.7657	1.5977	1.7855
112	1.6738	1.7098	1.6557	1.7283	1.6373	1.7472	1.6187	1.7664	1.5999	1.7860
113	1.6753	1.7110	1.6574	1.7293	1.6391	1.7480	1.6207	1.7670	1.6021	1.7864
114	1.6768	1.7122	1.6590	1.7303	1.6410	1.7488	1.6227	1.7677	1.6042	1.7869
115	1.6783	1.7133	1.6606	1.7313	1.6427	1.7496	1.6246	1.7683	1.6063	1.7874
116	1.6797	1.7145	1.6622	1.7323	1.6445	1.7504	1.6265	1.7690	1.6084	1.7878
117	1.6812	1.7156	1.6638	1.7332	1.6462	1.7512	1.6284	1.7696	1.6105	1.7883
118	1.6826	1.7167	1.6653	1.7342	1.6479	1.7520	1.6303	1.7702	1.6125	1.7887
119	1.6839	1.7178	1.6669	1.7352	1.6496	1.7528	1.6321	1.7709	1.6145	1.7892
120	1.6853	1.7189	1.6684	1.7361	1.6513	1.7536	1.6339	1.7715	1.6164	1.7896
121	1.6867	1.7200	1.6699	1.7370	1.6529	1.7544	1.6357	1.7721	1.6184	1.7901
122	1.6880	1.7210	1.6714	1.7379	1.6545	1.7552	1.6375	1.7727	1.6203	1.7905
123	1.6893	1.7221	1.6728	1.7388	1.6561	1.7559	1.6392	1.7733	1.6222	1.7910
124	1.6906	1.7231	1.6743	1.7397	1.6577	1.7567	1.6408	1.7739	1.6240	1.7914
125	1.6919	1.7241	1.6757	1.7406	1.6592	1.7574	1.6426	1.7745	1.6258	1.7919
126	1.6932	1.7252	1.6771	1.7415	1.6608	1.7582	1.6443	1.7751	1.6276	1.7923
127	1.6944	1.7261	1.6785	1.7424	1.6623	1.7589	1.6460	1.7757	1.6294	1.7928
128	1.6957	1.7271	1.6798	1.7432	1.6638	1.7596	1.6478	1.7763	1.6312	1.7932
129	1.6969	1.7281	1.6812	1.7441	1.6653	1.7603	1.6492	1.7769	1.6329	1.7937
130	1.6981	1.7291	1.6825	1.7449	1.6667	1.7610	1.6508	1.7774	1.6346	1.7941
131	1.6993	1.7301	1.6838	1.7458	1.6682	1.7617	1.6523	1.7780	1.6363	1.7945
132	1.7005	1.7310	1.6851	1.7466	1.6696	1.7624	1.6539	1.7786	1.6380	1.7950
133	1.7017	1.7319	1.6864	1.7474	1.6710	1.7631	1.6554	1.7791	1.6397	1.7954
134	1.7028	1.7329	1.6877	1.7482	1.6724	1.7638	1.6569	1.7797	1.6413	1.7958
135	1.7040	1.7338	1.6889	1.7490	1.6738	1.7645	1.6584	1.7802	1.6429	1.7962
136	1.7051	1.7347	1.6902	1.7498	1.6751	1.7652	1.6599	1.7808	1.6445	1.7967

Titik Persentase Distribusi F untuk Probabilitas = 0,05

df untuk penyebut (N2)	df untuk pembilang (N1)														
	1	2	3	4	5	6	7	8	9	10	11	12	13	14	15
1	161	199	216	225	230	234	237	239	241	242	243	244	245	245	246
2	18.51	19.00	19.16	19.25	19.30	19.33	19.35	19.37	19.38	19.40	19.40	19.41	19.42	19.42	19.43
3	10.13	9.55	9.28	9.12	9.01	8.94	8.89	8.85	8.81	8.79	8.78	8.74	8.73	8.71	8.70
4	7.71	6.94	6.59	6.39	6.26	6.16	6.09	6.04	6.00	5.98	5.94	5.91	5.89	5.87	5.86
5	6.61	5.79	5.41	5.19	5.05	4.95	4.88	4.82	4.77	4.74	4.70	4.68	4.66	4.64	4.62
6	5.99	5.14	4.76	4.53	4.39	4.28	4.21	4.15	4.10	4.06	4.03	4.00	3.98	3.96	3.94
7	5.59	4.74	4.35	4.12	3.97	3.87	3.79	3.73	3.68	3.64	3.60	3.57	3.55	3.53	3.51
8	5.32	4.46	4.07	3.84	3.69	3.58	3.50	3.44	3.39	3.35	3.31	3.28	3.26	3.24	3.22
9	5.12	4.26	3.86	3.63	3.48	3.37	3.29	3.23	3.18	3.14	3.10	3.07	3.05	3.03	3.01
10	4.96	4.10	3.71	3.48	3.33	3.22	3.14	3.07	3.02	2.98	2.94	2.91	2.89	2.86	2.85
11	4.84	3.98	3.59	3.36	3.20	3.09	3.01	2.95	2.90	2.85	2.82	2.79	2.76	2.74	2.72
12	4.75	3.89	3.49	3.26	3.11	3.00	2.91	2.85	2.80	2.75	2.72	2.69	2.66	2.64	2.62
13	4.67	3.81	3.41	3.18	3.03	2.92	2.83	2.77	2.71	2.67	2.63	2.60	2.58	2.55	2.53
14	4.60	3.74	3.34	3.11	2.96	2.85	2.76	2.70	2.65	2.60	2.57	2.53	2.51	2.48	2.46
15	4.54	3.68	3.29	3.06	2.90	2.79	2.71	2.64	2.59	2.54	2.51	2.48	2.45	2.42	2.40
16	4.49	3.63	3.24	3.01	2.85	2.74	2.66	2.59	2.54	2.49	2.46	2.42	2.40	2.37	2.35
17	4.45	3.59	3.20	2.96	2.81	2.70	2.61	2.55	2.49	2.45	2.41	2.38	2.35	2.33	2.31
18	4.41	3.55	3.16	2.93	2.77	2.66	2.58	2.51	2.46	2.41	2.37	2.34	2.31	2.29	2.27
19	4.38	3.52	3.13	2.90	2.74	2.63	2.54	2.48	2.42	2.38	2.34	2.31	2.28	2.26	2.23
20	4.35	3.49	3.10	2.87	2.71	2.60	2.51	2.45	2.39	2.35	2.31	2.28	2.25	2.22	2.20
21	4.32	3.47	3.07	2.84	2.68	2.57	2.49	2.42	2.37	2.32	2.28	2.25	2.22	2.20	2.18
22	4.30	3.44	3.05	2.82	2.66	2.55	2.46	2.40	2.34	2.30	2.26	2.23	2.20	2.17	2.15
23	4.28	3.42	3.03	2.80	2.64	2.53	2.44	2.37	2.32	2.27	2.24	2.20	2.18	2.15	2.13
24	4.26	3.40	3.01	2.78	2.62	2.51	2.42	2.36	2.30	2.25	2.22	2.18	2.15	2.13	2.11
25	4.24	3.39	2.99	2.76	2.60	2.49	2.40	2.34	2.28	2.24	2.20	2.16	2.14	2.11	2.09
26	4.23	3.37	2.98	2.74	2.59	2.47	2.39	2.32	2.27	2.22	2.18	2.15	2.12	2.09	2.07
27	4.21	3.35	2.96	2.73	2.57	2.46	2.37	2.31	2.25	2.20	2.17	2.13	2.10	2.08	2.06
28	4.20	3.34	2.95	2.71	2.56	2.45	2.36	2.29	2.24	2.19	2.15	2.12	2.09	2.06	2.04
29	4.18	3.33	2.93	2.70	2.55	2.43	2.35	2.28	2.22	2.18	2.14	2.10	2.08	2.05	2.03
30	4.17	3.32	2.92	2.69	2.53	2.42	2.33	2.27	2.21	2.16	2.13	2.09	2.06	2.04	2.01
31	4.16	3.30	2.91	2.68	2.52	2.41	2.32	2.25	2.20	2.15	2.11	2.08	2.05	2.03	2.00
32	4.15	3.29	2.90	2.67	2.51	2.40	2.31	2.24	2.19	2.14	2.10	2.07	2.04	2.01	1.99
33	4.14	3.28	2.89	2.66	2.50	2.39	2.30	2.23	2.18	2.13	2.09	2.06	2.03	2.00	1.98
34	4.13	3.28	2.88	2.65	2.49	2.38	2.29	2.23	2.17	2.12	2.08	2.05	2.02	1.99	1.97
35	4.12	3.27	2.87	2.64	2.49	2.37	2.29	2.22	2.16	2.11	2.07	2.04	2.01	1.99	1.96
36	4.11	3.26	2.87	2.63	2.48	2.36	2.28	2.21	2.15	2.11	2.07	2.03	2.00	1.98	1.95
37	4.11	3.25	2.86	2.63	2.47	2.36	2.27	2.20	2.14	2.10	2.06	2.02	2.00	1.97	1.95
38	4.10	3.24	2.85	2.62	2.46	2.35	2.26	2.19	2.14	2.09	2.05	2.02	1.99	1.96	1.94
39	4.09	3.24	2.85	2.61	2.46	2.34	2.26	2.19	2.13	2.08	2.04	2.01	1.98	1.95	1.93
40	4.08	3.23	2.84	2.61	2.45	2.34	2.25	2.18	2.12	2.08	2.04	2.00	1.97	1.95	1.92
41	4.08	3.23	2.83	2.60	2.44	2.33	2.24	2.17	2.12	2.07	2.03	2.00	1.97	1.94	1.92
42	4.07	3.22	2.83	2.59	2.44	2.32	2.24	2.17	2.11	2.06	2.03	1.99	1.96	1.94	1.91
43	4.07	3.21	2.82	2.59	2.43	2.32	2.23	2.16	2.11	2.06	2.02	1.99	1.96	1.93	1.91
44	4.06	3.21	2.82	2.58	2.43	2.31	2.23	2.16	2.10	2.05	2.01	1.98	1.95	1.92	1.90
45	4.06	3.20	2.81	2.58	2.42	2.31	2.22	2.15	2.10	2.05	2.01	1.97	1.94	1.92	1.89

Titik Persentase Distribusi F untuk Probabilitas = 0,05

df untuk penyebut (N2)	df untuk pembilang (N1)														
	1	2	3	4	5	6	7	8	9	10	11	12	13	14	15
46	4.05	3.20	2.81	2.57	2.42	2.30	2.22	2.15	2.09	2.04	2.00	1.97	1.94	1.91	1.89
47	4.05	3.20	2.80	2.57	2.41	2.30	2.21	2.14	2.09	2.04	2.00	1.96	1.93	1.91	1.88
48	4.04	3.19	2.80	2.57	2.41	2.29	2.21	2.14	2.08	2.03	1.99	1.96	1.93	1.90	1.88
49	4.04	3.19	2.79	2.56	2.40	2.29	2.20	2.13	2.08	2.03	1.99	1.96	1.93	1.90	1.88
50	4.03	3.18	2.79	2.56	2.40	2.29	2.20	2.13	2.07	2.03	1.99	1.95	1.92	1.89	1.87
51	4.03	3.18	2.79	2.55	2.40	2.28	2.20	2.13	2.07	2.02	1.98	1.95	1.92	1.89	1.87
52	4.03	3.18	2.78	2.55	2.39	2.28	2.19	2.12	2.07	2.02	1.98	1.94	1.91	1.89	1.86
53	4.02	3.17	2.78	2.55	2.39	2.28	2.19	2.12	2.06	2.01	1.97	1.94	1.91	1.88	1.86
54	4.02	3.17	2.78	2.54	2.39	2.27	2.18	2.12	2.06	2.01	1.97	1.94	1.91	1.88	1.86
55	4.02	3.16	2.77	2.54	2.38	2.27	2.18	2.11	2.06	2.01	1.97	1.93	1.90	1.88	1.85
56	4.01	3.16	2.77	2.54	2.38	2.27	2.18	2.11	2.05	2.00	1.96	1.93	1.90	1.87	1.85
57	4.01	3.16	2.77	2.53	2.38	2.26	2.18	2.11	2.05	2.00	1.96	1.93	1.90	1.87	1.85
58	4.01	3.16	2.76	2.53	2.37	2.26	2.17	2.10	2.05	2.00	1.96	1.92	1.89	1.87	1.84
59	4.00	3.15	2.76	2.53	2.37	2.26	2.17	2.10	2.04	2.00	1.96	1.92	1.89	1.86	1.84
60	4.00	3.15	2.76	2.53	2.37	2.25	2.17	2.10	2.04	1.99	1.95	1.92	1.89	1.86	1.84
61	4.00	3.15	2.76	2.52	2.37	2.25	2.16	2.09	2.04	1.99	1.95	1.91	1.88	1.86	1.83
62	4.00	3.15	2.75	2.52	2.36	2.25	2.16	2.09	2.03	1.99	1.95	1.91	1.88	1.85	1.83
63	3.99	3.14	2.75	2.52	2.36	2.25	2.16	2.09	2.03	1.98	1.94	1.91	1.88	1.85	1.83
64	3.99	3.14	2.75	2.52	2.36	2.24	2.16	2.09	2.03	1.98	1.94	1.91	1.88	1.85	1.83
65	3.99	3.14	2.75	2.51	2.36	2.24	2.15	2.08	2.03	1.98	1.94	1.90	1.87	1.85	1.82
66	3.99	3.14	2.74	2.51	2.35	2.24	2.15	2.08	2.03	1.98	1.94	1.90	1.87	1.84	1.82
67	3.98	3.13	2.74	2.51	2.35	2.24	2.15	2.08	2.02	1.98	1.93	1.90	1.87	1.84	1.82
68	3.98	3.13	2.74	2.51	2.35	2.24	2.15	2.08	2.02	1.97	1.93	1.90	1.87	1.84	1.82
69	3.98	3.13	2.74	2.50	2.35	2.23	2.15	2.08	2.02	1.97	1.93	1.90	1.86	1.84	1.81
70	3.98	3.13	2.74	2.50	2.35	2.23	2.14	2.07	2.02	1.97	1.93	1.89	1.86	1.84	1.81
71	3.98	3.13	2.73	2.50	2.34	2.23	2.14	2.07	2.01	1.97	1.93	1.89	1.86	1.83	1.81
72	3.97	3.12	2.73	2.50	2.34	2.23	2.14	2.07	2.01	1.96	1.92	1.89	1.86	1.83	1.81
73	3.97	3.12	2.73	2.50	2.34	2.23	2.14	2.07	2.01	1.96	1.92	1.89	1.86	1.83	1.81
74	3.97	3.12	2.73	2.50	2.34	2.22	2.14	2.07	2.01	1.96	1.92	1.89	1.85	1.83	1.80
75	3.97	3.12	2.73	2.49	2.34	2.22	2.13	2.06	2.01	1.96	1.92	1.88	1.85	1.83	1.80
76	3.97	3.12	2.72	2.49	2.33	2.22	2.13	2.06	2.01	1.96	1.92	1.88	1.85	1.82	1.80
77	3.97	3.12	2.72	2.49	2.33	2.22	2.13	2.06	2.00	1.96	1.92	1.88	1.85	1.82	1.80
78	3.96	3.11	2.72	2.49	2.33	2.22	2.13	2.06	2.00	1.95	1.91	1.88	1.85	1.82	1.80
79	3.96	3.11	2.72	2.49	2.33	2.22	2.13	2.06	2.00	1.95	1.91	1.88	1.85	1.82	1.79
80	3.96	3.11	2.72	2.49	2.33	2.21	2.13	2.06	2.00	1.95	1.91	1.88	1.84	1.82	1.79
81	3.96	3.11	2.72	2.48	2.33	2.21	2.12	2.05	2.00	1.95	1.91	1.87	1.84	1.82	1.79
82	3.96	3.11	2.72	2.48	2.33	2.21	2.12	2.05	2.00	1.95	1.91	1.87	1.84	1.81	1.79
83	3.96	3.11	2.71	2.48	2.32	2.21	2.12	2.05	1.99	1.95	1.91	1.87	1.84	1.81	1.79
84	3.95	3.11	2.71	2.48	2.32	2.21	2.12	2.05	1.99	1.95	1.90	1.87	1.84	1.81	1.79
85	3.95	3.10	2.71	2.48	2.32	2.21	2.12	2.05	1.99	1.94	1.90	1.87	1.84	1.81	1.79
86	3.95	3.10	2.71	2.48	2.32	2.21	2.12	2.05	1.99	1.94	1.90	1.87	1.84	1.81	1.78
87	3.95	3.10	2.71	2.48	2.32	2.20	2.12	2.05	1.99	1.94	1.90	1.87	1.83	1.81	1.78
88	3.95	3.10	2.71	2.48	2.32	2.20	2.12	2.05	1.99	1.94	1.90	1.86	1.83	1.81	1.78
89	3.95	3.10	2.71	2.47	2.32	2.20	2.11	2.04	1.99	1.94	1.90	1.86	1.83	1.80	1.78
90	3.95	3.10	2.71	2.47	2.32	2.20	2.11	2.04	1.99	1.94	1.90	1.86	1.83	1.80	1.78

Titik Persentase Distribusi F untuk Probabilitas = 0,05

df untuk penyebut (N2)	df untuk pembilang (N1)														
	1	2	3	4	5	6	7	8	9	10	11	12	13	14	15
91	3.95	3.10	2.70	2.47	2.31	2.20	2.11	2.04	1.98	1.94	1.90	1.86	1.83	1.80	1.78
92	3.94	3.10	2.70	2.47	2.31	2.20	2.11	2.04	1.98	1.94	1.89	1.86	1.83	1.80	1.78
93	3.94	3.09	2.70	2.47	2.31	2.20	2.11	2.04	1.98	1.93	1.89	1.86	1.83	1.80	1.78
94	3.94	3.09	2.70	2.47	2.31	2.20	2.11	2.04	1.98	1.93	1.89	1.86	1.83	1.80	1.77
95	3.94	3.09	2.70	2.47	2.31	2.20	2.11	2.04	1.98	1.93	1.89	1.86	1.82	1.80	1.77
96	3.94	3.09	2.70	2.47	2.31	2.19	2.11	2.04	1.98	1.93	1.89	1.85	1.82	1.80	1.77
97	3.94	3.09	2.70	2.47	2.31	2.19	2.11	2.04	1.98	1.93	1.89	1.85	1.82	1.80	1.77
98	3.94	3.09	2.70	2.46	2.31	2.19	2.10	2.03	1.98	1.93	1.89	1.85	1.82	1.79	1.77
99	3.94	3.09	2.70	2.46	2.31	2.19	2.10	2.03	1.98	1.93	1.89	1.85	1.82	1.79	1.77
100	3.94	3.09	2.70	2.46	2.31	2.19	2.10	2.03	1.97	1.93	1.89	1.85	1.82	1.79	1.77
101	3.94	3.09	2.69	2.46	2.30	2.19	2.10	2.03	1.97	1.93	1.88	1.85	1.82	1.79	1.77
102	3.93	3.09	2.69	2.46	2.30	2.19	2.10	2.03	1.97	1.92	1.88	1.85	1.82	1.79	1.77
103	3.93	3.08	2.69	2.46	2.30	2.19	2.10	2.03	1.97	1.92	1.88	1.85	1.82	1.79	1.76
104	3.93	3.08	2.69	2.46	2.30	2.19	2.10	2.03	1.97	1.92	1.88	1.85	1.82	1.79	1.76
105	3.93	3.08	2.69	2.46	2.30	2.19	2.10	2.03	1.97	1.92	1.88	1.85	1.81	1.79	1.76
106	3.93	3.08	2.69	2.46	2.30	2.19	2.10	2.03	1.97	1.92	1.88	1.84	1.81	1.79	1.76
107	3.93	3.08	2.69	2.46	2.30	2.18	2.10	2.03	1.97	1.92	1.88	1.84	1.81	1.79	1.76
108	3.93	3.08	2.69	2.46	2.30	2.18	2.10	2.03	1.97	1.92	1.88	1.84	1.81	1.78	1.76
109	3.93	3.08	2.69	2.45	2.30	2.18	2.09	2.02	1.97	1.92	1.88	1.84	1.81	1.78	1.76
110	3.93	3.08	2.69	2.45	2.30	2.18	2.09	2.02	1.97	1.92	1.88	1.84	1.81	1.78	1.76
111	3.93	3.08	2.69	2.45	2.30	2.18	2.09	2.02	1.97	1.92	1.88	1.84	1.81	1.78	1.76
112	3.93	3.08	2.69	2.45	2.30	2.18	2.09	2.02	1.96	1.92	1.88	1.84	1.81	1.78	1.76
113	3.93	3.08	2.68	2.45	2.29	2.18	2.09	2.02	1.96	1.92	1.87	1.84	1.81	1.78	1.76
114	3.92	3.08	2.68	2.45	2.29	2.18	2.09	2.02	1.96	1.91	1.87	1.84	1.81	1.78	1.75
115	3.92	3.08	2.68	2.45	2.29	2.18	2.09	2.02	1.96	1.91	1.87	1.84	1.81	1.78	1.75
116	3.92	3.07	2.68	2.45	2.29	2.18	2.09	2.02	1.96	1.91	1.87	1.84	1.81	1.78	1.75
117	3.92	3.07	2.68	2.45	2.29	2.18	2.09	2.02	1.96	1.91	1.87	1.84	1.80	1.78	1.75
118	3.92	3.07	2.68	2.45	2.29	2.18	2.09	2.02	1.96	1.91	1.87	1.84	1.80	1.78	1.75
119	3.92	3.07	2.68	2.45	2.29	2.18	2.09	2.02	1.96	1.91	1.87	1.83	1.80	1.78	1.75
120	3.92	3.07	2.68	2.45	2.29	2.18	2.09	2.02	1.96	1.91	1.87	1.83	1.80	1.78	1.75
121	3.92	3.07	2.68	2.45	2.29	2.17	2.09	2.02	1.96	1.91	1.87	1.83	1.80	1.77	1.75
122	3.92	3.07	2.68	2.45	2.29	2.17	2.09	2.02	1.96	1.91	1.87	1.83	1.80	1.77	1.75
123	3.92	3.07	2.68	2.45	2.29	2.17	2.08	2.01	1.96	1.91	1.87	1.83	1.80	1.77	1.75
124	3.92	3.07	2.68	2.44	2.29	2.17	2.08	2.01	1.96	1.91	1.87	1.83	1.80	1.77	1.75
125	3.92	3.07	2.68	2.44	2.29	2.17	2.08	2.01	1.96	1.91	1.87	1.83	1.80	1.77	1.75
126	3.92	3.07	2.68	2.44	2.29	2.17	2.08	2.01	1.95	1.91	1.87	1.83	1.80	1.77	1.75
127	3.92	3.07	2.68	2.44	2.29	2.17	2.08	2.01	1.95	1.91	1.86	1.83	1.80	1.77	1.75
128	3.92	3.07	2.68	2.44	2.29	2.17	2.08	2.01	1.95	1.91	1.86	1.83	1.80	1.77	1.75
129	3.91	3.07	2.67	2.44	2.28	2.17	2.08	2.01	1.95	1.90	1.86	1.83	1.80	1.77	1.74
130	3.91	3.07	2.67	2.44	2.28	2.17	2.08	2.01	1.95	1.90	1.86	1.83	1.80	1.77	1.74
131	3.91	3.07	2.67	2.44	2.28	2.17	2.08	2.01	1.95	1.90	1.86	1.83	1.80	1.77	1.74
132	3.91	3.06	2.67	2.44	2.28	2.17	2.08	2.01	1.95	1.90	1.86	1.83	1.79	1.77	1.74
133	3.91	3.06	2.67	2.44	2.28	2.17	2.08	2.01	1.95	1.90	1.86	1.83	1.79	1.77	1.74
134	3.91	3.06	2.67	2.44	2.28	2.17	2.08	2.01	1.95	1.90	1.86	1.83	1.79	1.77	1.74
135	3.91	3.06	2.67	2.44	2.28	2.17	2.08	2.01	1.95	1.90	1.86	1.82	1.79	1.77	1.74

Titik Persentase Distribusi t (df = 1 - 40)

Pr	0.25	0.10	0.05	0.025	0.01	0.005	0.001
df	0.50	0.20	0.10	0.050	0.02	0.010	0.002
1	1.00000	3.07768	6.31375	12.70620	31.82052	63.65674	318.30884
2	0.81650	1.88562	2.91000	4.30265	6.96458	9.92484	22.32712
3	0.75489	1.63774	2.35336	3.18245	4.54070	5.84091	10.21453
4	0.74070	1.53321	2.13185	2.77645	3.74695	4.60409	7.17318
5	0.72669	1.47588	2.01505	2.57058	3.36493	4.03214	5.89343
6	0.71756	1.43076	1.94318	2.44691	3.14267	3.70743	5.20763
7	0.71114	1.41492	1.89458	2.36462	2.99795	3.49948	4.78529
8	0.70639	1.39882	1.85955	2.30600	2.89648	3.35530	4.50079
9	0.70272	1.38303	1.83311	2.26216	2.82144	3.24984	4.29681
10	0.69981	1.37218	1.81248	2.22814	2.76377	3.16927	4.14370
11	0.69745	1.36343	1.79588	2.20099	2.71808	3.10581	4.02470
12	0.69548	1.35622	1.78229	2.17881	2.68100	3.05454	3.92963
13	0.69383	1.35017	1.77093	2.16037	2.65031	3.01228	3.85198
14	0.69242	1.34503	1.76131	2.14479	2.62449	2.97684	3.78739
15	0.69120	1.34061	1.75305	2.13145	2.60248	2.94671	3.73283
16	0.69013	1.33676	1.74588	2.11991	2.58349	2.92078	3.68615
17	0.68920	1.33338	1.73961	2.10982	2.56693	2.89823	3.64577
18	0.68836	1.33039	1.73408	2.10062	2.55238	2.87844	3.61048
19	0.68762	1.32773	1.72913	2.09302	2.53948	2.86093	3.57940
20	0.68695	1.32534	1.72472	2.08596	2.52798	2.84534	3.55181
21	0.68635	1.32319	1.72074	2.07961	2.51765	2.83136	3.52715
22	0.68581	1.32124	1.71714	2.07387	2.50832	2.81876	3.50469
23	0.68531	1.31946	1.71387	2.06866	2.49987	2.80734	3.48406
24	0.68485	1.31784	1.71088	2.06390	2.49216	2.79694	3.46678
25	0.68443	1.31635	1.70814	2.05954	2.48511	2.78744	3.45019
26	0.68404	1.31497	1.70562	2.05553	2.47863	2.77871	3.43500
27	0.68368	1.31370	1.70329	2.05183	2.47266	2.77068	3.42103
28	0.68335	1.31253	1.70113	2.04841	2.46714	2.76326	3.40816
29	0.68304	1.31143	1.69913	2.04523	2.46202	2.75639	3.39624
30	0.68276	1.31042	1.69726	2.04227	2.45726	2.75000	3.38518
31	0.68249	1.30946	1.69552	2.03951	2.45282	2.74404	3.37490
32	0.68223	1.30857	1.69389	2.03693	2.44868	2.73848	3.36531
33	0.68200	1.30774	1.69236	2.03452	2.44479	2.73328	3.35634
34	0.68177	1.30695	1.69092	2.03224	2.44115	2.72839	3.34793
35	0.68156	1.30621	1.68957	2.03011	2.43772	2.72381	3.34005
36	0.68137	1.30551	1.68830	2.02809	2.43449	2.71948	3.33262
37	0.68118	1.30485	1.68709	2.02619	2.43145	2.71541	3.32563
38	0.68100	1.30423	1.68595	2.02439	2.42857	2.71156	3.31903
39	0.68083	1.30364	1.68488	2.02269	2.42584	2.70791	3.31279
40	0.68067	1.30308	1.68385	2.02108	2.42326	2.70446	3.30688

Titik Persentase Distribusi t (df = 41 - 80)

df	Pr	0.25	0.10	0.05	0.025	0.01	0.005	0.001
		0.50	0.20	0.10	0.050	0.02	0.010	0.002
41		0.68052	1.30254	1.68288	2.01954	2.42080	2.70118	3.30127
42		0.68038	1.30204	1.68195	2.01808	2.41847	2.69807	3.29595
43		0.68024	1.30155	1.68107	2.01669	2.41625	2.69510	3.29089
44		0.68011	1.30109	1.68023	2.01537	2.41413	2.69228	3.28607
45		0.67998	1.30065	1.67943	2.01410	2.41212	2.68959	3.28148
46		0.67986	1.30023	1.67866	2.01290	2.41019	2.68701	3.27710
47		0.67975	1.29982	1.67793	2.01174	2.40835	2.68456	3.27291
48		0.67964	1.29944	1.67722	2.01063	2.40658	2.68220	3.26891
49		0.67953	1.29907	1.67655	2.00958	2.40489	2.67995	3.26508
50		0.67943	1.29871	1.67591	2.00858	2.40327	2.67779	3.26141
51		0.67933	1.29837	1.67528	2.00758	2.40172	2.67572	3.25789
52		0.67924	1.29805	1.67469	2.00665	2.40022	2.67373	3.25451
53		0.67915	1.29773	1.67412	2.00575	2.39879	2.67182	3.25127
54		0.67906	1.29743	1.67356	2.00488	2.39741	2.66998	3.24815
55		0.67898	1.29713	1.67303	2.00404	2.39608	2.66822	3.24515
56		0.67890	1.29685	1.67252	2.00324	2.39480	2.66651	3.24226
57		0.67882	1.29658	1.67203	2.00247	2.39357	2.66487	3.23948
58		0.67874	1.29632	1.67155	2.00172	2.39238	2.66329	3.23680
59		0.67867	1.29607	1.67109	2.00100	2.39123	2.66176	3.23421
60		0.67860	1.29582	1.67065	2.00030	2.39012	2.66028	3.23171
61		0.67853	1.29558	1.67022	1.99962	2.38905	2.65886	3.22930
62		0.67847	1.29536	1.66980	1.99897	2.38801	2.65748	3.22696
63		0.67840	1.29513	1.66940	1.99834	2.38701	2.65615	3.22471
64		0.67834	1.29492	1.66901	1.99773	2.38604	2.65485	3.22253
65		0.67828	1.29471	1.66864	1.99714	2.38510	2.65360	3.22041
66		0.67823	1.29451	1.66827	1.99658	2.38419	2.65239	3.21837
67		0.67817	1.29432	1.66792	1.99601	2.38330	2.65122	3.21639
68		0.67811	1.29413	1.66757	1.99547	2.38245	2.65008	3.21446
69		0.67806	1.29394	1.66724	1.99495	2.38161	2.64898	3.21260
70		0.67801	1.29376	1.66691	1.99444	2.38081	2.64790	3.21079
71		0.67796	1.29359	1.66660	1.99394	2.38002	2.64686	3.20903
72		0.67791	1.29342	1.66629	1.99346	2.37926	2.64585	3.20733
73		0.67787	1.29326	1.66600	1.99300	2.37852	2.64487	3.20567
74		0.67782	1.29310	1.66571	1.99254	2.37780	2.64391	3.20406
75		0.67778	1.29294	1.66543	1.99210	2.37710	2.64298	3.20249
76		0.67773	1.29279	1.66515	1.99167	2.37642	2.64208	3.20096
77		0.67769	1.29264	1.66488	1.99125	2.37576	2.64120	3.19948
78		0.67765	1.29250	1.66462	1.99085	2.37511	2.64034	3.19804
79		0.67761	1.29236	1.66437	1.99045	2.37448	2.63950	3.19663
80		0.67757	1.29222	1.66412	1.99006	2.37387	2.63869	3.19526

Titik Persentase Distribusi t (df = 81 -120)

Pr	0.25	0.10	0.05	0.025	0.01	0.005	0.001
df	0.50	0.20	0.10	0.050	0.02	0.010	0.002
81	0.67753	1.29209	1.66388	1.98969	2.37327	2.63790	3.19392
82	0.67749	1.29196	1.66365	1.98932	2.37269	2.63712	3.19262
83	0.67746	1.29183	1.66342	1.98896	2.37212	2.63637	3.19135
84	0.67742	1.29171	1.66320	1.98861	2.37156	2.63563	3.19011
85	0.67739	1.29159	1.66298	1.98827	2.37102	2.63491	3.18890
86	0.67735	1.29147	1.66277	1.98793	2.37049	2.63421	3.18772
87	0.67732	1.29136	1.66256	1.98761	2.36998	2.63353	3.18657
88	0.67729	1.29125	1.66235	1.98729	2.36947	2.63286	3.18544
89	0.67726	1.29114	1.66216	1.98698	2.36898	2.63220	3.18434
90	0.67723	1.29103	1.66196	1.98667	2.36850	2.63157	3.18327
91	0.67720	1.29092	1.66177	1.98638	2.36803	2.63094	3.18222
92	0.67717	1.29082	1.66159	1.98609	2.36757	2.63033	3.18119
93	0.67714	1.29072	1.66140	1.98580	2.36712	2.62973	3.18019
94	0.67711	1.29062	1.66123	1.98552	2.36667	2.62915	3.17921
95	0.67708	1.29053	1.66105	1.98525	2.36624	2.62858	3.17825
96	0.67705	1.29043	1.66088	1.98498	2.36582	2.62802	3.17731
97	0.67703	1.29034	1.66071	1.98472	2.36541	2.62747	3.17639
98	0.67700	1.29025	1.66055	1.98447	2.36500	2.62693	3.17549
99	0.67698	1.29016	1.66039	1.98422	2.36461	2.62641	3.17460
100	0.67695	1.29007	1.66023	1.98397	2.36422	2.62589	3.17374
101	0.67693	1.28999	1.66008	1.98373	2.36384	2.62539	3.17289
102	0.67690	1.28991	1.65993	1.98350	2.36346	2.62489	3.17206
103	0.67688	1.28982	1.65978	1.98326	2.36310	2.62441	3.17125
104	0.67686	1.28974	1.65964	1.98304	2.36274	2.62393	3.17045
105	0.67683	1.28967	1.65950	1.98282	2.36239	2.62347	3.16967
106	0.67681	1.28959	1.65936	1.98260	2.36204	2.62301	3.16890
107	0.67679	1.28951	1.65922	1.98238	2.36170	2.62256	3.16815
108	0.67677	1.28944	1.65909	1.98217	2.36137	2.62212	3.16741
109	0.67675	1.28937	1.65895	1.98197	2.36105	2.62169	3.16669
110	0.67673	1.28930	1.65882	1.98177	2.36073	2.62126	3.16598
111	0.67671	1.28922	1.65870	1.98157	2.36041	2.62085	3.16528
112	0.67669	1.28916	1.65857	1.98137	2.36010	2.62044	3.16460
113	0.67667	1.28909	1.65845	1.98118	2.35980	2.62004	3.16392
114	0.67665	1.28902	1.65833	1.98099	2.35950	2.61964	3.16326
115	0.67663	1.28896	1.65821	1.98081	2.35921	2.61926	3.16262
116	0.67661	1.28889	1.65810	1.98063	2.35892	2.61888	3.16198
117	0.67659	1.28883	1.65798	1.98045	2.35864	2.61850	3.16135
118	0.67657	1.28877	1.65787	1.98027	2.35837	2.61814	3.16074
119	0.67656	1.28871	1.65776	1.98010	2.35809	2.61778	3.16013
120	0.67654	1.28865	1.65765	1.97993	2.35782	2.61742	3.15954



LEMBAR EVALUASI PRESENTASI
RANCANGAN USULAN PENELITIAN UNTUK SKRIPSI

NAMA : Burhanuddin Alghafiqi
NIM : 1405917
JUDUL SKRIPSI : Pengaruh Likuiditas dan Profitabilitas Terhadap Harga Saham Pada Perusahaan Karamit, Arsetin dan Kaca yang Terdaftar di Bursa Efek Indonesia Pada Tahun 2012-2017
TANGGAL SEMINAR : Sabtu, 24 Oktober 2018
DOSEN PENELAAH : Dr. H. Yayat Supriyatinah, M.H.
HASIL EVALUASI : DITERIMA/DITERIMA DENGAN REVISI/DITOLAK

NO.	HALAMAN	MATERI PERBAIKAN
		<ul style="list-style-type: none">- Grafik buat satu semua gab. dan rata.- Ident. Masalah, yg mempengaruhi H.S.- KP \Rightarrow hrs ada alur berpikir.- Transkripsi dari model regresi dg. $Y = a + bx_1 + bx_2 + \epsilon$

Tanda Tangan Penelaah,

NIP.

Tanggal Persetujuan Perbaikan,

NIP.



UNIVERSITAS PENDIDIKAN INDONESIA
FAKULTAS PENDIDIKAN EKONOMI DAN BHMN
PROGRAM STUDI PENDIDIKAN AKUNTANSI
TIM PERTIMBANGAN PEMBIMBINGAN SKRIPSI (TPPS)
Jl. Dr. Setiabudi No. 229 Telp. (021) 201126 Bandung 40132

LEMBAR EVALUASI PRESENTASI
RANCANGAN USULAN PENELITIAN UNTUK SKRIPSI

NAMA : Bachrudin Alghasq
NIM : 1405317
JUDUL SKRIPSI : Pengaruh Kondisi dan Profitabilitas Terhadap Harga Saham Pada Perusahaan Bermita Asuransi dan Keuangan Syariah di Bursa Efek Indonesia Pada Tahun 2015 - 2017
TANGGAL SEMINAR : Rabu, 14 Oktober 2018
DOSEN PENELAAH : MMS Purmasari, S.Pd, M.M.
HASIL EVALUASI : DITERIMA/DITERIMA DENGAN REVISI/DITOLAK

NO	MALAMAN	MATERI PERBAIKAN
		<ul style="list-style-type: none">- GT- Identifikasi masalah dan asumsi- kerangka berpikir- hipotesis awal- Ya melakukan stock split dilakukan

Tanda Tangan Penelaah,

NIP.

Tanggal Persetujuan Perbaikan.

NIP.

Burhanuddin Alghafiqi, 2013

PENGARUH LIKUIDITAS DAN PROFITABILITAS TERHADAP HARGA SAHAM PADA PERUSAHAAN SEKTOR INDUSTRI DASAR DAN KIMIA YANG TERDAFTAR DI BURSA EFEK INDONESIA TAHUN 2014-2017

Universitas Pendidikan Indonesia | repository.upi.edu | perpustakaan.upi.edu



UNIVERSITAS PENDIDIKAN INDONESIA
FAKULTAS PENDIDIKAN EKONOMI DAN BISNIS
PROGRAM STUDI PENDIDIKAN AKUNTANSI
TIM PERLEMBANGAN PEMBIMBINGAN SKRIPSI (TPPS)
Jl. Da. Sastrahidula No. 224 Telp. 021-7191230 Bandung 40132

LEMBAR EVALUASI PRESENTASI
RANCANGAN USULAN PENELITIAN UNTUK SKRIPSI


NAMA: Bustamuddin Alghafiq
NIM: 19052011120003
JUDUL SKRIPSI: Pengaruh Likuiditas dan Profitabilitas Terhadap Harga Saham Pada Perusahaan Terbuka, Berada dan Kapitalisasi Terdaftar di Bursa Efek Indonesia Pada Tahun 2012 - 2017
TANGGAL SEMINAR: Batu, 19 Oktober 2018
DOSEN PENELAAH: Dra. Hereni, danu@umpkgo.com
HASIL EVALUASI: DITERIMA/DITERIMA DENGAN REVISI/DITOLAK

NO	HALAMAN	MATERI PERBAIKAN
		<ul style="list-style-type: none">- LBM (gali) (saling)- 1 deklaman (fita-jelan)- Pengaruh Likuiditas dan Profitabilitas Terhadap Harga Saham Pada Perusahaan Terbuka, Berada dan Kapitalisasi Terdaftar di Bursa Efek Indonesia Pada Tahun 2012 - 2017- Kerangka Pemikiran- Hipotesis- Angket 244 (6/18)- Diagram, t






Tanda Tangan Penelaah,


Hereni T
NIP. 1962011120003 2001

Tanggal Persetujuan Perbaikan,

5 November 2018

Bustamuddin Alghafiq
NIP. 19052011120003 2001

FREKUENSI BIMBINGAN






PEMBIMBING 1		
TGL	CATATAN	PARAF
28/3-18.	Diskusi Judul	
10/7-18.	Perubahan Judul	
28/9-18.	Revisi Bab 1-3	
4/10-18.	Revisi Bab 1	
4/10-18.	Acc proposal untuk <u>Seminar UP!</u>	

Burhanuddin Alghafiqi, 2013

PENGARUH LIKUIDITAS DAN PROFITABILITAS TERHADAP HARGA SAHAM PADA PERUSAHAAN SEKTOR INDUSTRI DASAR DAN KIMIA YANG TERDAFTAR DI BURSA EFEK INDONESIA TAHUN 2014-2017

Universitas Pendidikan Indonesia | repository.upi.edu | perpustakaan.upi.edu

FREKUENSI BIMBINGAN

PEMBIMBING 1		
TGL	CATATAN	PARAF
4/12-18	Revisi bab 4-5	
5/12-18	Revisi Bab 4-5	
6/12-18	Revisi Bab 4-5	
7/12-18	Revisi bab 5	
7/12-18	Acc Skrif bi untuk <u>Ujian bidang</u> .	

FREKUENSI BIMBINGAN

PEMBIMBING 2		
TGL	CATATAN	PARAF
25/7/2018	Revisi bab 3	P.
12/9/2018	Revisi 3-3	P.
25/9/2018	Revisi: Perencanaan s. uji 1	P.
27/10/2018	Acc 1-3 Lampirkan ke pemb 3	P.
21/11/2018	Revisi bab. 4	P.
23/11/2018	Revisi bab 4-5	P.
29/11/2018	Revisi bab 4-5	P.
6/12/18	Revisi bab 4-5	P.
4.12.18	Acc bab 4-5 dilauputkan ke pemb 5	P.



**KEPUTUSAN
DEKAN FAKULTAS PENDIDIKAN EKONOMI DAN BISNIS
UNIVERSITAS PENDIDIKAN INDONESIA
Nomor : /UN40.A7/EP/2018**

**TENTANG
PENGANGKATAN DAN PENETAPAN DOSEN PEMBIMBING SKRIPSI
PROGRAM STUDI PENDIDIKAN AKUNTANSI
FAKULTAS PENDIDIKAN EKONOMI DAN BISNIS
UNIVERSITAS PENDIDIKAN INDONESIA
TAHUN 2018**

- Menimbang** :
- Usulan Ketua Program Studi Pendidikan Akuntansi Fakultas Pendidikan Ekonomi dan Bisnis Universitas Pendidikan Indonesia Tentang Dosen Pembimbing Skripsi.
 - Bahwa untuk meningkatkan layanan akademik kepada para Mahasiswa FPEB Universitas Pendidikan Indonesia dipandang perlu untuk menugaskan Dosen Pembimbing Skripsi Program Studi Pendidikan Akuntansi Fakultas Pendidikan Ekonomi dan Bisnis Universitas Pendidikan Indonesia.
 - Bahwa Kegiatan Bimbingan Skripsi terhadap Mahasiswa di Prodi Pendidikan Akuntansi merupakan salah satu kewajiban Dosen dalam melaksanakan Tri Dharma Perguruan Tinggi.
 - Rencana Kerja Tahunan dan Program Kerja FPEB Tahun 2018.
 - Bahwa sehubungan dengan butir a, b, c dan d diatas dipandang perlu untuk mengeluarkan Surat Keputusan Dekan mengenai nama-nama Dosen Pembimbing Skripsi di Program Studi Pendidikan Akuntansi serta menetapkan nama-nama mahasiswa yang dibimbingnya.
- Mengingat** :
- Undang-Undang No.20 Tahun 2003, tentang Sistem Pendidikan Nasional;
 - Undang-Undang No.12 Tahun 2012, tentang Pendidikan Tinggi;
 - Peraturan Pemerintah No.19 Tahun 2005, tentang Standar Pendidikan Nasional;
 - Peraturan Pemerintah No.15 Tahun 2014, tentang Statuta Universitas Pendidikan Indonesia;
 - Keputusan MWA UPI No.06/KEP/MWA UPI/2017, tentang Pengangkatan Rektor Universitas Pendidikan Indonesia Pengganti Antar Waktu Masa Bakti 2015-2020;
 - Surat Keputusan Rektor No.6067/H40/KL/2008, tentang Penetapan Pembukaan Fakultas Pendidikan Ekonomi dan Bisnis;
 - Surat Keputusan Rektor No.8896/UN40/KP/2016, tentang Pemberhentian dan Pengangkatan Dekan dan Direktur Kampus UPI Sumedang di Lingkungan Universitas Pendidikan Indonesia Masa Bakti 2016-2020;
 - Peraturan Rektor UPI No. 3259/UN40/HK/2018, tentang Pedoman Penyelenggaraan Pendidikan UPI Tahun 2018;
 - Surat Keputusan Dekan No.2004/UN40.7/DT/2015, tentang Perubahan Pertama atas Keputusan Dekan No.1756/UN40.FPEB.0/LT/2013, tentang Penetapan Jumlah dan Kualifikasi Dosen Pembimbing Skripsi Bagi Mahasiswa Program S-1;





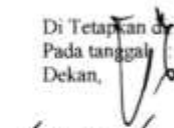
KEMENTERIAN RISET, TEKNOLOGI DAN PENDIDIKAN TINGGI
UNIVERSITAS PENDIDIKAN INDONESIA
FAKULTAS PENDIDIKAN EKONOMI DAN BISNIS

Jalan Dr. Setiabudhi Nomor 229 Bandung 40154
Telepon (022)2001619, 2002091, 2002189 Fax (022)2001621
Laman : <http://fpeb.upi.edu> email : aftik_fpeb@upi.edu

MEMUTUSKAN

- Menetapkan :**
- Pertama :** Mengangkat Dosen Pembimbing Skripsi di tingkat Program Studi Pendidikan Akuntansi FPEB Universitas Pendidikan Indonesia dalam kolom V untuk membimbing mahasiswa seperti tercantum pada kolom II Lampiran Surat Keputusan ini.
- Kedua :**
1. Memberi kewenangan penuh Wakil Dekan Bidang Akademik FPEB untuk melakukan koordinasi dengan Ketua Program Studi Pendidikan Akuntansi dalam kegiatan Bimbingan Skripsi di lingkungan FPEB.
 2. Memberi tugas kepada Ketua Program Studi Pendidikan Akuntansi untuk mengawasi pelaksanaan proses kegiatan Bimbingan Skripsi Dosen dengan para Mahasiswa yang dibimbingnya.
 3. Mengangkat Tim Dosen Pembimbing Skripsi Program Studi Pendidikan Akuntansi untuk melakukan kegiatan Bimbingan Skripsi paling lama 6 (enam) bulan. Perpanjangan waktu Bimbingan paling lambat 1X6 (enam) bulan.
- Ketiga :** Surat Keputusan ini berlaku mulai ditetapkan dengan ketentuan bahwa segala sesuatu akan diubah dan diperbaiki sebagaimana mestinya apabila terdapat kekeliruan dalam penetapan ini.

Di Tetapkan di Bandung
Pada tanggal :
Dekan,


Prof. Dr. H. Agus Rahayu, M.P.
NIP. 19620607 198703 1 002

Tembusan :

1. Wakil Rektor Bidang Akademik dan Kemahasiswaan UPI;
2. Direktur Direktorat Akademik UPI;
3. Wakil Dekan di Lingkungan FPEB;
4. Ketua Program Studi Pendidikan Akuntansi FPEB UPI;
5. Yang Bersangkutan.

FPEB-CM-AKD-33 Rev 00



ISO 9001:2008

Lampiran Keputusan Dekan Fakultas Pendidikan
 Ekonomi Dan Bisnis
 Universitas Pendidikan Indonesia
 Nomor : /U/ND/0.A7/D1/EP/2018
 Tanggal :

DAFTAR PEMBIMBING SKRIPSI
 PROGRAM STUDI PENDIDIKAN AKUNTANSI

NO	NIM	NAMA	JUDUL	PEMBIMBING
1	1400614	Anggita Nuraini Johlan	Penerapan Metode Mind Mapping untuk Meningkatkan Prestasi Belajar Siswa pada Mata Pelajaran Akuntansi (Studi Eksperimen pada Siswa Kelas X Akuntansi di SMK Negeri II Bandung Materi Ayur Jurnal Penyusutan)	1 Dr. Heni Mulyati, M.Pd 2 Avian Triantoro, S.Pd, M.Si
2	1400698	Ghina Prima Bunda	Pengaruh Penerapan Kejurusahan terhadap Intensi Berwirausaha Siswa Kelas XII Jurusan Akuntansi di SMK PGRI 1 Cimahi.	1 Dr. Kurjono, M.Pd 2 Badra Marasool, S.Pd, M.Si
3	1400933	Novi Yanti	Pengaruh Sikap Berwirausaha, Norma Subjektif dan Kontrol Perilaku terhadap Intensi Berwirausaha Siswa SMK (Studi pada Siswa Kelas XI Jurusan Akuntansi SMKN 11 Bandung)	1 Dr. Kurjono, M.Pd 2 Avian Triantoro, S.Pd, M.Si
4	1400396	Gini Nuriani	Pengaruh Penerapan Model Pembelajaran Cooperative Learning Tipe Time Token terhadap Keaktifan Belajar Siswa pada Mata Pelajaran Akuntansi Dasar (Studi pada Kelas X Akuntansi SMK Pasundan 3 Bandung).	1 Dr. Heni Mulyati, M.Pd 2 Avian Triantoro, S.Pd, M.Si
5	1404313	Elma Liawati	Pengaruh Efikasi Diri terhadap Prokrastinasi Akademik dalam Menyelesaikan Skripsi pada Mahasiswa FPEB Angkatan 2013 di Universitas Pendidikan Indonesia.	1 Drs. Ajeng Mulyati, M.M 2 Dr. M. Arief Randaary, S.S, S.Pd, M.Pd
6	1405210	Adinda Veredina P	Pengaruh Struktur Model dan Aktivitas Aset terhadap Profitabilitas pada Subsektor Industri Tekstil dan Garmen yang Terdaftar di Bursa Efek Indonesia	1 Dr. H. Yayat Supriyanta, MM 2 Dra. Herani Tanutroffo, MM
7	1400009	Syifa Mufridah	Pengaruh Kreativitas terhadap Inovasi dan Implikasinya terhadap Keberhasilan Usaha (Survey pada Pengusaha Rajut di Sentral Industri Rajut Binong Jan).	1 Dr. Kurjono, M.Pd 2 Drs. Faqih Sanlawi, MA
8	1407282	Eka Rahmadyanti	Pengaruh Kemahiran Belajar dan Lingkungan Keluarga terhadap Prestasi Belajar Siswa pada Mata Pelajaran Akuntansi Dasar di SMK Negeri 11 Bandung.	1 Dr. Asep Kurniawan, M.Pd 2 Drs. Faqih Sanlawi, MA
9	1407274	Mona Anika Susanti	Pengaruh Kecerdasan Emosional terhadap Prestasi Belajar Siswa pada Mata Pelajaran Akuntansi Dasar di SMK Negeri 11 Bandung	1 Drs. Ajeng Mulyati, M.M 2 Drs. Faqih Sanlawi, MA

10	1401444	Neni Ramangasih	Pengaruh Profitabilitas terhadap Harga Saham (Studi pada Sektor Industri Barang Konsumsi yang Terdaftar di Bursa Efek Indonesia (Tahun 2013-217))	1 Dr. H Nugraha, S.E, M.Si, Akt. CA 2 Badria Murnahof, S.Pd, M.Si
11	1405917	Burhanuddin Alghafiqi	Pengaruh Likuiditas dan Profitabilitas terhadap Harga Saham pada Perusahaan Industri Dasar dan Kimia yang Terdaftar di Bursa Efek Indonesia pada Tahun 2014-2017	1 Dr. Asep Kurniawan, M.Pd 2 Leni Yuliyanti, S.Pd, MM
12	1405852	Dian Anggreni S.K	Pengaruh Penerapan Modernisasi Sistem Administrasi Perpajakan terhadap Kepatuhan Wajib Pajak (Survei pada KPP Pratama Indragayuh Distrik dan Persepsi Wajib Pajak Orang Pribadi)	1 Leni Yuliyanti, S.Pd, MM 2 R. Dian Hardiana, S.Pd, M.Si
13	1405991	Adli Permama Dwi Putra	Pengaruh Model Pembelajaran Kooperatif Tipe Group Investigation terhadap Hasil Belajar Siswa di SMK PGRI 2 Cimahi.	1 Drs. Ajiang Mulyati, M.M 2 Badria Murnahof, S.Pd, M.Si
14	1400072	Yusvia Sekar Ramdhani	Pengaruh Gaya Belajar terhadap Prestasi Belajar Siswa pada Mata Pelajaran Akuntansi (Survey pada Siswa kelas XI Jurusan Akuntansi di SMK Negeri Rajapolah)	1 Drs. Ajiang Mulyati, M.M 2 Badria Murnahof, S.Pd, M.Si
15	1405546	Aanisa Nurmansari	Pengaruh Lingkungan Keluarga dan Motivasi Intrinsik terhadap Minat menjadi Guru pada Mahasiswa Pendidikan Akuntansi 2015	1 Dr.Hj Meia Arief, M.Si 2 Dr. M. Arief Ramdhany, S.S, S.Pd, M.Pd
16	1403433	Nida Nabila	Pengaruh Pembinaan Murabah terhadap Profitabilitas Bank Umum Syariah di Indonesia Periode 2010-2017.	1 Dr. H. Umar Faruk, M.Si 2 Dra. Hereni Tanantrodjo, MM
17	1205338	Ihsan Hilmansyah	Hubungan Locus of Control dengan Prestasi Belajar Akuntansi (Studi Korelasional di SMKN 3 Kota Bandung Program Studi Akuntansi Kelas X)	1 Dr. Kurnjono, M.Pd 2 Dr. M. Arief Ramdhany, S.S, S.Pd, M.Pd
18	1406201	Rosa Fitriana	Pengaruh Intellectual Capital terhadap Profitabilitas Perusahaan (Studi pada Perusahaan Sektor Farmasi yang Terdaftar di BEI Tahun 2012-2017)	1 Dr.Hj. Meia Arief, M.Si 2 Leni Yuliyanti, S.Pd, MM
19	1405653	Rofiqulh Dewati Kuswanti	Pengaruh Penerapan Good Governance terhadap Kualitas Informasi Laporan Keuangan Daerah (Kasus pada Saman Kinrya Peringkat Daerah Kota Bandung)	1 Dr. H. Yeyat Supriatna, MM 2 Dr. H. Umar Faruk, M.Si
20	1400757	Tia Rahmi Pradani Mulya	Analisis Kinerja Keuangan Daerah (Studi Kasus pada Kabupaten dan Kota di Sumatera Barat Tahun Anggaran 2013-2017)	1 Leni Yuliyanti, S.Pd, MM 2 R. Dian Hardiana, S.Pd, M.Si

a.n. Desanti
Wakil Dekan Bidang Akademik

Prof. H. Enig Ahman, MS
NIP 196110221996031002