

Lampiran 1: Tabel Score Good Corporate Governance Perusahaan

NO	NAMA PERUSAHAAN	VARIABEL	TAHUN		
			2014	2015	2016
1	PT ANTAM (Persero) Tbk	GCG	97,04%	96,97%	97,86%
2	PT. Perusahaan Gas Negara (Persero) Tbk	GCG	91,62%	92,06%	93,94%
3	PT Indonesia Power	GCG	90,06%	91,19%	91,99%
4	PT Pertamina (Persero)	GCG	94,43%	94,50%	94,62%
5	PT. Semen Indonesia(Persero) Tbk	GCG	92,23%	93,31%	91,38%
6	PT Bio Farma (Persero)	GCG	85,77%	86,83%	90,94%
7	PT Pembangkitan Jawa Bali	GCG	90,28%	92,45%	93,01%
8	PT. Pupuk Kalimantan Timur	GCG	92,45%	92,61%	92,94%
9	PT. Telekomunikasi Indonesia Tbk	GCG	83%	87%	91,18%
10	PT. Wijaya Karya (Persero) Tbk	GCG	89,23%	94,93%	94,93%
11	PT Bank Negara Indonesia (Persero) Tbk	GCG	87,46%	81,38%	87,33%

(Sumber: Laporan Tahunan Perusahaan)

Tasya Warosatul Anbia, 2018

IMPLEMENTASI GOOD CORPORATE GOVERNANCE DAN FIRM SIZE TERHADAP LUAS PUBLIKASI SUSTAINABILITY REPORT : Studi pada Perusahaan yang Mengikuti Sustainability Reporting Awards (SRA) 2014-2016.

Universitas Pendidikan Indonesia | repository.upi.edu | perpustakaan.upi.edu

Tasya Warosatul Anbia, 2018

IMPLEMENTASI GOOD CORPORATE GOVERNANCE DAN FIRM SIZE TERHADAP LUAS PUBLIKASI SUSTAINABILITY REPORT : Studi pada Perusahaan yang Mengikuti Sustainability Reporting Awards (SRA) 2014-2016.

Universitas Pendidikan Indonesia | repository.upi.edu | perpustakaan.upi.edu

Lampiran 2: Tabel Firm Size Perusahaan

NO	NAMA PERUSAHAAN	VARIABEL	FIRM SIZE		
			2014	2015	2016
1	PT ANTAM (Persero) Tbk	TA	Rp 22.044.200.000.000	Rp 30.356.850.890.000	Rp 29.981.535.812.000
		FS	30,72	31,04	31,03
2	PT. Perusahaan Gas Negara (Persero) Tbk	TA	Rp 70.527.884.605.704	Rp 88.592.103.640.040,00	Rp 92.165.386.926.448,00
		FS	31,89	32,12	32,15
3	PT Indonesia Power	TA	Rp 53.248.058.000.000	Rp 226.720.248.000.000	Rp 220.888.024.000.000
		FS	31,61	33,05	33,03
4	PT Pertamina (Persero)	TA	Rp 585.500.268.000.000	Rp 620.879.160.000.000	Rp 683.686.256.000.000
		FS	34,00	34,06	34,16
5	PT. Semen Indonesia(Persero) Tbk	TA	Rp 44.226.896.000.000	Rp 38.153.119.000.000	Rp 34.331.675.000.000
		FS	31,42	31,27	31,17
6	PT Bio Farma (Persero)	TA	Rp 3.043.780.000.000	Rp 1.995.781.076.044	Rp 1.849.555.403.118
		FS	28,74	28,32	28,25
7	PT Pembangunan Jawa Bali	TA	Rp 41.057.200.000.000	Rp 195.545.838.000.000	Rp 191.738.394.000.000
		FS	31,35	32,91	32,89
8	PT. Pupuk Kalimantan Timur	TA	Rp 22.141.000.000.000	Rp 23.802.000.000.000	Rp 29.391.000.000.000
		FS	30,73	30,80	31,01
9		TA	Rp 179.611.000.000.000	Rp 166.173.000.000.000	Rp 141.822.000.000.000

Tasya Warosatul Anbia, 2018

IMPLEMENTASI GOOD CORPORATE COVERNANCE DAN FIRM SIZE TERHADAP LUAS PUBLIKASI SUSTAINABILITY REPORT : Studi pada Perusahaan yang Mengikuti Sustainability Reporting Awards (SRA) 2014-2016.

Universitas Pendidikan Indonesia | repository.upi.edu | perpustakaan.upi.edu

	PT. Telekomunikasi Indonesia Tbk	FS	32,82	32,74	32,59
10	PT. Wijaya Karya (Persero) Tbk	TA	Rp 9.481.209.000.000	Rp 12.560.285.000.000.000	Rp 21.552.498.000.000
		FS	29,88	37,07	30,70
11	PT Bank Negara Indonesia (Persero) Tbk	TA	Rp 416.574.000.000.000	Rp 508.595.000.000.000	Rp 603.032.000.000.000
		FS	33,66	33,86	34,03

Keterangan:

TA = Total Aset

FS = *Firm Size*

Tasya Warosatul Anbia, 2018

IMPLEMENTASI GOOD CORPORATE COVERNANCE DAN FIRM SIZE TERHADAP LUAS PUBLIKASI SUSTAINABILITY REPORT : Studi pada Perusahaan yang Mengikuti Sustainability Reporting Awards (SRA) 2014-2016.

Universitas Pendidikan Indonesia | repository.upi.edu | perpustakaan.upi.edu

Lampiran 3: Tabel Sustainability Report Perusahaan

NO	NAMA PERUSAHAAN	2014				2015				2016			
		INDKTR	ITM	STDR	RAS	INDKTR	ITM	STDR	RAS	INDKTR	ITM	STDR	RAS
1	PT ANTAM (Persero) Tbk	EC	4	9	0,44	EC	6	9	0,67	EC	4	9	0,44
		EN	12	34	0,35	EN	16	34	0,47	EN	15	34	0,44
		LA	10	16	0,63	LA	10	16	0,63	LA	10	16	0,63
		HR	0	12	0,00	HR	0	12	0,00	HR	0	12	0,00
		SO	2	11	0,18	SO	2	11	0,18	SO	2	11	0,18
		PR	0	9	0,00	PR	0	9	0,00	PR	0	9	0,00
		TOTAL	28	91	30,77	TOTAL	34	91	37,36	TOTAL	31	91	34,07
2	PT. Perusahaan Gas Negara (Persero) Tbk	EC	2	9	0,22	EC	2	9	0,22	EC	4	9	0,44
		EN	9	34	0,26	EN	9	34	0,26	EN	15	34	0,44
		LA	8	16	0,50	LA	8	16	0,50	LA	10	16	0,63
		HR	0	12	0,00	HR	0	12	0,00	HR	0	12	0,00
		SO	3	11	0,27	SO	3	11	0,27	SO	2	11	0,18
		PR	2	9	0,22	PR	2	9	0,22	PR	0	9	0,00
		TOTAL	24	91	26,37	TOTAL	24	91	26,37	TOTAL	31	91	34,18
3		EC	2	9	0,22	EC	5	9	0,56	EC	6	9	0,67

Tasya Warosatul Anbia, 2018

IMPLEMENTASI GOOD CORPORATE COVERNANCE DAN FIRM SIZE TERHADAP LUAS PUBLIKASI SUSTAINABILITY REPORT : Studi pada Perusahaan yang Mengikuti Sustainability Reporting Awards (SRA) 2014-2016.

Universitas Pendidikan Indonesia | repository.upi.edu | perpustakaan.upi.edu

	PT Indonesia Power	EN	10	34	0,29	EN	10	34	0,29	EN	7	34	0,21
		LA	5	16	0,31	LA	7	16	0,44	LA	7	16	0,44
		HR	0	12	0,00	HR	4	12	0,33	HR	5	12	0,42
		SO	2	11	0,18	SO	2	11	0,18	SO	6	11	0,55
		PR	1	9	0,11	PR	1	9	0,11	PR	4	9	0,44
		TOTAL	20	91	21,98	TOTAL	29	91	31,87	TOTAL	35	91	38,46
4	PT Pertamina (Persero)	EC	6	9	0,67	EC	4	9	0,44	EC	8	9	0,89
		EN	12	34	0,35	EN	10	34	0,29	EN	15	34	0,44
		LA	9	16	0,56	LA	8	16	0,50	LA	9	16	0,56
		HR	4	12	0,33	HR	5	12	0,42	HR	6	12	0,50
		SO	3	11	0,27	SO	8	11	0,73	SO	9	11	0,82
		PR	1	9	0,11	PR	6	9	0,67	PR	7	9	0,78
		TOTAL	35	91	38,46	TOTAL	41	91	45,05	TOTAL	54	91	59,34
5	PT. Semen Indonesia(Persero) Tbk	EC	7	9	0,78	EC	10	9	1,11	EC	3	9	0,33
		EN	19	34	0,56	EN	19	34	0,56	EN	11	34	0,32
		LA	11	16	0,69	LA	12	16	0,75	LA	4	16	0,25
		HR	0	12	0,00	HR	0	12	0,00	HR	0	12	0,00
		SO	3	11	0,27	SO	3	11	0,27	SO	1	11	0,09
		PR	6	9	0,67	PR	6	9	0,67	PR	0	9	0,00
		TOTAL	46	91	50,55	TOTAL	50	91	54,95	TOTAL	19	91	20,88
6	PT Bio Farma (Persero)	EC	3	9	0,33	EC	4	9	0,44	EC	4	9	0,44
		EN	8	34	0,24	EN	11	34	0,32	EN	14	34	0,41
		LA	5	16	0,31	LA	8	16	0,50	LA	8	16	0,50
		HR	0	12	0,00	HR	1	12	0,08	HR	1	12	0,08

Tasya Warosatul Anbia, 2018

IMPLEMENTASI GOOD CORPORATE COVERNANCE DAN FIRM SIZE TERHADAP LUAS PUBLIKASI SUSTAINABILITY REPORT : Studi pada Perusahaan yang Mengikuti Sustainability Reporting Awards (SRA) 2014-2016.

Universitas Pendidikan Indonesia | repository.upi.edu | perpustakaan.upi.edu

		SO	2	11	0,18	SO	3	11	0,27	SO	5	11	0,45
		PR	2	9	0,22	PR	3	9	0,33	PR	3	9	0,33
		TOTAL	20	91	21,98	TOTAL	30	91	32,97	TOTAL	35	91	38,46
7	PT Pembangkitan Jawa Bali	EC	2	9	0,22	EC	3	9	0,33	EC	3	9	0,33
		EN	3	34	0,09	EN	4	34	0,12	EN	4	34	0,12
		LA	3	16	0,19	LA	4	16	0,25	LA	4	16	0,25
		HR	1	12	0,08	HR	2	12	0,17	HR	2	12	0,17
		SO	2	11	0,18	SO	3	11	0,27	SO	3	11	0,27
		PR	2	9	0,22	PR	2	9	0,22	PR	2	9	0,22
		TOTAL	13	91	14,29	TOTAL	18	91	19,78	TOTAL	18	91	19,78
8	PT. Pupuk Kalimantan Timur	EC	4	9	0,44	EC	4	9	0,44	EC	4	9	0,44
		EN	20	34	0,59	EN	22	34	0,65	EN	34	34	1,00
		LA	11	16	0,69	LA	13	16	0,81	LA	13	16	0,81
		HR	5	12	0,42	HR	5	12	0,42	HR	5	12	0,42
		SO	4	11	0,36	SO	5	11	0,45	SO	5	11	0,45
		PR	2	9	0,22	PR	2	9	0,22	PR	9	9	1,00
		TOTAL	46	91	50,55	TOTAL	51	91	56,04	TOTAL	70	91	76,92
9	PT. Telekomunikasi Indonesia Tbk	EC	6	9	0,67	EC	6	9	0,67	EC	11	9	1,22
		EN	3	34	0,09	EN	3	34	0,09	EN	4	34	0,12
		LA	10	16	0,63	LA	10	16	0,63	LA	10	16	0,63
		HR	1	12	0,08	HR	1	12	0,08	HR	1	12	0,08
		SO	3	11	0,27	SO	4	11	0,36	SO	3	11	0,27
		PR	3	9	0,33	PR	3	9	0,33	PR	3	9	0,33
		TOTAL	26	91	28,57	TOTAL	27	91	29,67	TOTAL	32	91	35,16

Tasya Warosatul Anbia, 2018

IMPLEMENTASI GOOD CORPORATE COVERNANCE DAN FIRM SIZE TERHADAP LUAS PUBLIKASI SUSTAINABILITY REPORT : Studi pada Perusahaan yang Mengikuti Sustainability Reporting Awards (SRA) 2014-2016.

Universitas Pendidikan Indonesia | repository.upi.edu | perpustakaan.upi.edu

10	PT. Wijaya Karya (Persero) Tbk	EC	6	9	0,67	EC	5	9	0,56	EC	18	9	2,00
		EN	2	34	0,06	EN	7	34	0,21	EN	9	34	0,26
		LA	10	16	0,63	LA	6	16	0,38	LA	3	16	0,19
		HR	0	12	0,00	HR	0	12	0,00	HR	2	12	0,17
		SO	3	11	0,27	SO	4	11	0,36	SO	2	11	0,18
		PR	0	9	0,00	PR	1	9	0,11	PR	1	9	0,11
		TOTAL	21	91	23,08	TOTAL	23	91	25,27	TOTAL	35	91	38,46
11	PT Bank Negara Indonesia (Persero) Tbk	EC	4	9	0,44	EC	5	9	0,56	EC	5	9	0,56
		EN	3	34	0,09	EN	4	34	0,12	EN	7	34	0,21
		LA	6	16	0,38	LA	6	16	0,38	LA	7	16	0,44
		HR	1	12	0,08	HR	2	12	0,17	HR	3	12	0,25
		SO	2	11	0,18	SO	3	11	0,27	SO	4	11	0,36
		PR	2	9	0,22	PR	2	9	0,22	PR	3	9	0,33
		TOTAL	18	91	19,78	TOTAL	22	91	24,18	TOTAL	29	91	31,87

(Sumber: Laporan Keberlanjutan Perusahaan)

Keterangan:

INDKTR = Indikator

ITM = Item yang diungkapkan

STDR = Item Standar yang diungkapkan

RAS = Rasio pengungkapan

EC = Economic

Tasya Warosatul Anbia, 2018

IMPLEMENTASI GOOD CORPORATE COVERNANCE DAN FIRM SIZE TERHADAP LUAS PUBLIKASI SUSTAINABILITY REPORT : Studi pada Perusahaan yang Mengikuti Sustainability Reporting Awards (SRA) 2014-2016.

Universitas Pendidikan Indonesia | repository.upi.edu | perpustakaan.upi.edu

EN = **Environmental**
LA = **Labour**
HR = **Human Rights**
SO = **Society**
PR = **Product Responsibility**

Tasya Warosatul Anbia, 2018

IMPLEMENTASI GOOD CORPORATE COVERNANCE DAN FIRM SIZE TERHADAP LUAS PUBLIKASI SUSTAINABILITY REPORT : Studi pada Perusahaan yang Mengikuti Sustainability Reporting Awards (SRA) 2014-2016.

Universitas Pendidikan Indonesia | repository.upi.edu | perpustakaan.upi.edu

Lampiran 4: Hasil Uji Hipotesis

Dependent Variable: SR?

Method: Pooled EGLS (Cross-section random effects)

Date: 08/07/18 Time: 17:41

Sample: 2014 2016

Included observations: 3

Cross-sections included: 11

Total pool (balanced) observations: 33

Swamy and Arora estimator of component variances

Variable	Coefficient	Std. Error	t-Statistic	Prob.
C	-143.4143	65.43606	-2.191671	0.0363
GCG?	137.6088	67.06113	2.051990	0.0490
SIZE?	1.607296	0.979295	1.641278	0.1112
Random Effects				
(Cross)				
_ANTM--C	-4.878019			
_PGN--C	-5.254407			
_IP--C	-2.803001			
_PTM--C	4.421634			
_SMNI--C	5.653093			
_BIFAR--C	5.510350			
_PJB--C	-13.75503			
_PKT--C	18.33669			
_TLKM--C	1.751099			
_WJK--C	-6.422161			
_BNI--C	-2.560249			

Effects Specification

	S.D.	Rho
Cross-section random	10.48196	0.5899
Idiosyncratic random	8.739295	0.4101

Weighted Statistics

R-squared	0.219291	Mean dependent var	14.90553
Adjusted R-squared	0.167244	S.D. dependent var	9.263712
S.E. of regression	8.453644	Sum squared resid	2143.923
F-statistic	4.213310	Durbin-Watson stat	1.922314
Prob(F-statistic)	0.024397		

Unweighted Statistics

R-squared	0.189303	Mean dependent var	34.36597
-----------	----------	--------------------	----------




Tasya Warosatul Anbia, 2018

IMPLEMENTASI GOOD CORPORATE GOVERNANCE DAN FIRM SIZE TERHADAP LUAS PUBLIKASI SUSTAINABILITY REPORT : Studi pada Perusahaan yang Mengikuti Sustainability Reporting Awards (SRA) 2014-2016.

Matriks Perbaikan Ujian Sidang Skripsi


FR-02

Nama Mahasiswa : Tasya Warosatul Anbia
NPM : 1405940
Tanggal Ujian Sidang : 15 Agustus 2018
Pembimbing 1 : Dra. Silviana Agustami, SE., M.Si., Ak., CA.
Pembimbing 2 : -
Pemberi Saran/Koreksi : Dr. H. Nono Supriatna, M.Si.

No	Saran Perbaikan	Hal	Tindakan Perbaikan	Paraf
1	Tambahkan uji simultan		Telah menambahkan uji simultan	
2	Perbaiki kesimpulan supaya dalam bentuk makna, bukan angka		Telah memperbaiki kesimpulan menjadi bentuk makna	
3	Saran disesuaikan dengan hasil penelitian		Telah menyesuaikan saran dengan hasil penelitian	

Bandung, September 2018

Penelaah/Penguji



Dr. H. Nono Supriatna, M.Si.
NIP. 19610405 198609 1 001

Tasya Warosatul Anbia, 2018



IMPLEMENTASI GOOD CORPORATE GOVERNANCE DAN FIRM SIZE TERHADAP LUAS PUBLIKASI SUSTAINABILITY REPORT : Studi pada Perusahaan yang Mengikuti Sustainability Reporting Awards (SRA) 2014-2016.

Universitas Pendidikan Indonesia | repository.upi.edu | perpustakaan.upi.edu

MATRIKS PERBAIKAN UJIAN SIDANG SKRIPSI


FR-02

Nama Mahasiswa : Tasya Warosatul Anbia
NPM : 1405940
Tanggal Ujian Sidang : 15 Agustus 2018
Pembimbing 1 : Dra. Silviana Agustami, SE., M.Si., Ak., CA.
Pembimbing 2 : -
Pemberi Saran/Koreksi : Mimin Widaningsih, S.Pd., M.Si.

No	Saran Perbaikan	Hal	Tindakan Perbaikan	Paraf
1	Gambarkan lebih detail pembahasan pada masing-masing variabel		Telah menggambarkan lebih detail pembahasan pada masing-masing variabel	
2	Perbaiki <i>typo-typo</i>		Telah memperbaiki <i>typo-typo</i>	

Bandung, September 2018

Penelaah/Penguji



Mimin Widaningsih, S.Pd., M.Si.
NIP. 19790702 200501 2 003

Tasya Warosatul Anbia, 2018

IMPLEMENTASI GOOD CORPORATE COVERNANCE DAN FIRM SIZE TERHADAP LUAS PUBLIKASI SUSTAINABILITY REPORT : Studi pada Perusahaan yang Mengikuti Sustainability Reporting Awards (SRA) 2014-2016.

Universitas Pendidikan Indonesia | repository.upi.edu | perpustakaan.upi.edu


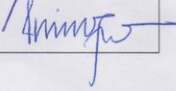
FR-01

LEMBAR PERSETUJUAN PERBAIKAN (REVISI)
DRAFT SKRIPSI MAHASISWA
PROGRAM SARJANA (S-1)

Tanggal Ujian Sidang : 15 Agustus 2018
Nama : Tasya Warosatul Anbia
NIM : 1405940
Konsentrasi : Bisnis

Judul :
Pengaruh Implementasi *Good Corporate Governance* dan
Firm Size terhadap Luas Publikasi *Sustainability Report*

TELAH DIREVISI, DISETUJUI OLEH TIM PENELAAH

No.	PENELAAH	TANDA TANGAN
1.	Dr. H. Nono Supriatna, M.Si.	
3	Mimin Widaningsih, S.Pd., M.Si.	

Bandung, September 2018

Mengetahui / Menyetujui;



Dra. Silviana Agustami, SE., M.Si., Ak., CA.
NIP. 19561116 198803 2 001

Tasya Warosatul Anbia, 2018

IMPLEMENTASI GOOD CORPORATE GOVERNANCE DAN FIRM SIZE TERHADAP LUAS PUBLIKASI SUSTAINABILITY REPORT : Studi pada Perusahaan yang Mengikuti Sustainability Reporting Awards (SRA) 2014-2016.

Universitas Pendidikan Indonesia | repository.upi.edu | perpustakaan.upi.edu

Tasya Warosatul Anbia, 2018

IMPLEMENTASI GOOD CORPORATE GOVERNANCE DAN FIRM SIZE TERHADAP LUAS PUBLIKASI SUSTAINABILITY REPORT : Studi pada Perusahaan yang Mengikuti Sustainability Reporting Awards (SRA) 2014-2016.

Universitas Pendidikan Indonesia | repository.upi.edu | perpustakaan.upi.edu



TASYA WAROSATUL ANBIYA, S.E.

KONTAK

-  Wisma Raka II, Jl. Sersan Bajuri Dalam no. 1 Kota Bandung
-  +6282118701533
-  anbitasya@gmail.com
-  tasyanbia.tumblr.com

PENDIDIKAN

Akuntansi
Fakultas Pendidikan
Ekonomi dan Bisnis
Universits Pendidikan
Indonesia

KEMAHIRAN BERBAHASA

English ●●●●●●
(TOEFL Test Score 537)

French ●●●●●●

KEAHLIAN KHUSUS

Leadership ●●●●●●

Communication ●●●●●●

Blogging ●●●●●●

Graphic Design ●●●●●●

PRESTASI

- 2017 Delegasi UPI untuk Multicultural Youth Service di Penang, Malaysia
Universal Peace Federation Malaysia
- 2017 Peringkat ke-3 Mahasiswa Berprestasi FPEB
Universitas Pendidikan Indonesia
- 2017 Staff Terbaik Business to Customer Functional
AIESEC Term 2016/2017
AIESEC LC Bandung
- 2016 Peserta Widyatama Accounting Competition XIII
SEMA FE Universitas Widyatama
- 2016 Peserta Kesatuan Accounting Battle 2016
Kesatuan Accounting Club STIE Kesatuan Bogor

PENGALAMAN ORGANISASI

- 2015 - 2016 Sekretaris II
Badan Eksekutif Mahasiswa Ikatan Mahasiswa Akuntansi UPI 2015/2016
- 2016 - 2017 Seketaris Umum
Badan Eksekutif Mahasiswa Ikatan Mahasiswa Akuntansi UPI 2016/2017
- 2016 - 2017 Staff Fungsional Business to Customer
AIESEC LC Bandung Term 2016/2017
- 2016 - 2017 Ketua Divisi Pelatihan
Pengurus Forum Anggota Muda Ikatan Akuntan Indonesia Wilayah Jawa Barat
- 2017 - 2018 Creative Designer di Divisi Marketing Communicaton
StudentsxCEOs Chapter Bandung

Tasya Warosatul Anbia, 2018

IMPLEMENTASI GOOD CORPORATE COVERNANCE DAN FIRM SIZE TERHADAP LUAS PUBLIKASI SUSTAINABILITY REPORT : Studi pada Perusahaan yang Mengikuti Sustainability Reporting Awards (SRA) 2014-2016.

Universitas Pendidikan Indonesia | repository.upi.edu | perpustakaan.upi.edu

PENGALAMAN RELAWAN

2015	Festival Hari Anti Korupsi 2015 Komisi Pemberantasan Korupsi dan Pemerintah Kota Bandung
2016	Intern Buddy Summer Project, SAMPURASUN AIESEC LC Bandung
2017	SAHABAT OIER Universitas Pendidikan Indonesia OIER UPI
2018	National Anti Fraud Conference 2018 Association of Certified Fraud Examiners
2018	18th Asian Games 2018 Indonesia Asian Games Organizing Committee (INASGOC)

PENGALAMAN KERJA

2017 - 2018	Internship KAP Doli, Bambang, Sulistiyanto, Dadang dan Ali (DBSD&A)
2018	Freelance Stock Opname PT. Syngenta KAP Sendy Cahyadi & Erry Febrianto Saputra (SCEF)

Tasya Warosatul Anbia, 2018

IMPLEMENTASI GOOD CORPORATE GOVERNANCE DAN FIRM SIZE TERHADAP LUAS PUBLIKASI SUSTAINABILITY REPORT : Studi pada Perusahaan yang Mengikuti Sustainability Reporting Awards (SRA) 2014-2016.

Universitas Pendidikan Indonesia | repository.upi.edu | perpustakaan.upi.edu