

LAMPIRAN 1 DATA TABULASI PENELITIAN

NO	KODE	NAMA PERUSAHAN	Tahun	Kepemilikan Manajeria;	Dewan Komisaris Independen	Kepemilikan Instiusional	Komite Audit	Ukuran Perusahaan	Audit Delay	Tanggal Pelaporan Audit
1	AKPI	Argha Karya Prima Industry Tbk	2014	0	0.40	65.13	5	21.78215	76	17 maret 2015
2	AKPI	Argha Karya Prima Industry Tbk	2015	0	0.33	65.13	5	19.22136	100	9 april 2016
3	AMFG	Asahimas Flat Glass Tbk	2014	0	0.33	84.82	4	15.18824	84	25maret 2015
4	AMFG	Asahimas Flat Glass Tbk	2015	0	0.33	84.73	4	15.26719	89	29 maret 2016
5	APLI	Asiaplast Industries Tbk	2014	0.024166503	0.25	54.67	3	19.42545	79	20 maret 2015
6	APLI	Asiaplast Industries Tbk	2015	0.024159052	0.33	54.67	3	19.54762	88	28 Maret 2016
7	ARNA	Arwana Citramulia Tbk	2014	0	1.00	54.84	4	14.04657	49	18 februari 2015
8	ARNA	Arwana Citramulia Tbk	2015	0	0.33	48.09	4	14.17373	60	29 februari 2016
9	ASII	Astra International Tbk	2014	0	0.36	50.11	4	19.27946	57	26 februari 2015
10	ASII	Astra International Tbk	2015	0	0.36	50.11	4	19.31854	56	25 februari 2016
11	AUTO	Astra Otoparts Tbk	2014	0.000210956	0.30	80.00	3	15.84717	51	20 februari 2015
12	AUTO	Astra Otoparts Tbk	2015	0	0.33	80.00	3	15.86266	51	20 februari 2016
13	BATA	Sepatu Bata Tbk	2014	0	0.40	81.90	3	20.46823	85	26 maret 2015
14	BATA	Sepatu Bata Tbk	2015	0	0.40	82.00	3	20.49418	88	28 Maret 2016
15	CEKA	Cahaya Kalbar Tbk	2014	0.007563025	0.50	92.01	3	27.88112	85	26 maret 2015
16	CEKA	Cahaya Kalbar Tbk	2015	0	0.50	92.01	3	28.02699	76	16 maret 2016
17	CPIN	Charoen Pokphand Indonesia Tbk	2014	0	0.33	55.53	5	16.85247	86	27 maret 2015
18	CPIN	Charoen Pokphand Indonesia Tbk	2015	0	0.33	55.53	5	17.0217	89	29 maret 2016
19	DLTA	Delta Djakarta Tbk	2014	0	0.40	58.33	3	20.72071	86	27 maret 2015
20	DLTA	Delta Djakarta Tbk	2015	0	0.40	58.33	3	20.76087	89	29 maret 2016
21	DNET	Indoritel Makmur Internasional Tbk	2014	0	0.33	39.64	3	27.33514	86	27 maret 2015
22	DNET	Indoritel Makmur Internasional Tbk	2015	0	0.40	39.64	3	29.70149	84	24 maret 2016
23	FASW	Fajar Surya Wisesa Tbk	2014	0	0.40	51.17	3	29.35039	69	10 maret 2015
24	FASW	Fajar Surya Wisesa Tbk	2015	0	0.40	51.42	3	29.57602	88	28 Maret 2016

25	GGRM	Gudang Garam Tbk	2014	0.009200307	0.50	69.29	3	17.87998	83	24 maret 2015
26	GGRM	Gudang Garam Tbk	2015	0.009200307	0.50	69.29	3	17.96664	78	18 maret 2016
27	HMSP	H.M. Sampoerna Tbk	2014	0	0.50	92.50	3	17.16122	77	18 maret 2015
28	HMSP	H.M. Sampoerna Tbk	2015	0	0.44	98.16	3	17.45338	61	1 maret 2016
29	ICBP	Indofood CBP Sukses Makmur Tbk	2014	0.805329454	0.50	80.53	3	17.03557	71	12 maret 2015
30	ICBP	Indofood CBP Sukses Makmur Tbk	2015	0.805329454	0.29	80.53	3	17.09494	83	23 maret 2016
31	IMAS	Indomobil Sukses Internasional Tbk	2014	0	0.43	71.49	3	28.48432	82	23 maret 2015
32	IMAS	Indomobil Sukses Internasional Tbk	2015	0	0.43	71.49	3	30.84432	84	24 maret 2016
33	INDF	Indofood Sukses Makmur Tbk	2014	0	0.38	50.07	3	18.27076	71	12 maret 2015
34	INDF	Indofood Sukses Makmur Tbk	2015	0	0.38	50.07	3	18.33547	83	23 maret 2016
35	INDR	Indo Rama Synthetics Tbk	2014	0	0.40	49.00	3	20.47461	76	17 maret 2015
36	INDR	Indo Rama Synthetics Tbk	2015	0	0.40	49.00	3	20.50617	89	29 maret 2016
37	KLBF	Kalbe Farma Tbk	2014	0	0.33	10.17	3	30.15188	71	12 maret 2015
38	KLBF	Kalbe Farma Tbk	2015	0	0.33	10.17	3	30.24816	71	11 maret 2016
39	MERK	Merck Indonesia Tbk	2014	0	0.33	73.99	3	18.07968	86	27 maret 2015
40	MERK	Merck Indonesia Tbk	2015	0	0.33	73.99	3	20.27955	64	4 maret 2016
41	MLBI	Multi Bintang Indonesia Tbk	2014	0	0.50	81.78	3	14.61798	75	16 maret 2015
42	MLBI	Multi Bintang Indonesia Tbk	2015	0	0.57	81.78	3	14.55785	74	14 maret 2016
43	MLIA	Mulia Industrindo Tbk	2014	0.00058254	0.40	42.95	4	22.42756	71	12 maret 2015
44	MLIA	Mulia Industrindo Tbk	2015	0.00058254	0.40	43.11	4	20.12918	88	28 maret 2016
45	MYRX	Hanson International Tbk (Saham Seri B)	2014	0.089464961	0.50	4.30	3	29.37559	107	17 april 2015
46	MYRX	Hanson International Tbk (Saham Seri B)	2015	0.256413581	0.33	4.50	3	29.74714	148	23 mei 2016
47	PSDN	Prasidha Aneka Niaga Tbk	2014	0.189151938	0.33	46.92	3	27.15702	77	18 maret 2015
48	PSDN	Prasidha Aneka Niaga Tbk	2015	0.189151938	0.33	46.92	3	27.15363	89	29 maret 2016
49	RMBA	Bentoel Internasional Investama Tbk	2014	0	0.40	85.55	3	16.19704	86	27 maret 2015
50	RMBA	Bentoel Internasional Investama Tbk	2015	0	0.60	85.55	3	16.35454	84	17 maret 2016
51	ROTI	Nippon Indosari Corpindo Tbk	2014	0	0.33	31.50	3	28.39318	79	20 maret 2015
52	ROTI	Nippon Indosari Corpindo Tbk	2015	0	0.33	31.50	3	28.62661	84	24 maret 2016
53	SCPI	Schering Plough Indonesia Tbk	2014	0	0.33	98.31	3	21.00347	91	1 april 2015

54	SCPI	Schering Plough Indonesia Tbk	2015	0	0.33	98.41	3	21.13587	109	18 April 2016
55	SMCB	Holcim Indonesia Tbk	2014	0	0.50	80.64	3	16.66038	48	17 februari 2015
56	SMCB	Holcim Indonesia Tbk	2015	0	0.43	80.64	3	16.66746	53	22 februari 2016
57	SMGR	Semen Indonesia (Persero) Tbk	2014	0	0.43	51.01	4	24.25933	44	13 februari 2015
58	SMGR	Semen Indonesia (Persero) Tbk	2015	0	0.29	51.01	5	24.36487	46	15 februari 2016
59	SMSM	Selamat Sempurna Tbk	2014	0.143512811	0.33	58.13	3	14.37948	84	25 maret 2015
60	SMSM	Selamat Sempurna Tbk	2015	0.13756843	0.33	58.13	3	14.61307	89	29 maret 2016
61	SULI	SLJ Global Tbk	2014	0.009641959	0.33	24.63	3	18.10147	69	10 maret 2015
62	SULI	SLJ Global Tbk	2015	0.009641959	0.50	24.63	3	18.25834	84	24 maret 2016
63	TCID	Mandom Indonesia Tbk	2014	0.001357779	0.50	60.83	4	28.25357	64	5 maret 2015
64	TCID	Mandom Indonesia Tbk	2015	0.001357779	0.50	60.83	4	28.3644	63	3 maret 2016
65	TOTO	Surya Toto Indonesia Tbk	2014	0	0.40	39.48	3	28.35489	84	25 maret 2015
66	TOTO	Surya Toto Indonesia Tbk	2015	0	0.40	37.90	3	28.52283	89	29 maret 2016
67	TRST	Trias Sentosa Tbk	2014	0.011871994	0.50	28.54	3	28.81314	75	16 maret 2015
68	TRST	Trias Sentosa Tbk	2015	0.086081716	0.50	25.52	3	28.84218	74	14 maret 2016
69	UNVR	Unilever Indonesia Tbk	2014	0	0.00	85.00	3	16.47442	86	27 maret 2015
70	UNVR	Unilever Indonesia Tbk	2015	0	0.00	85.00	3	16.57108	90	30 maret 2016

Sumber : Data diolah

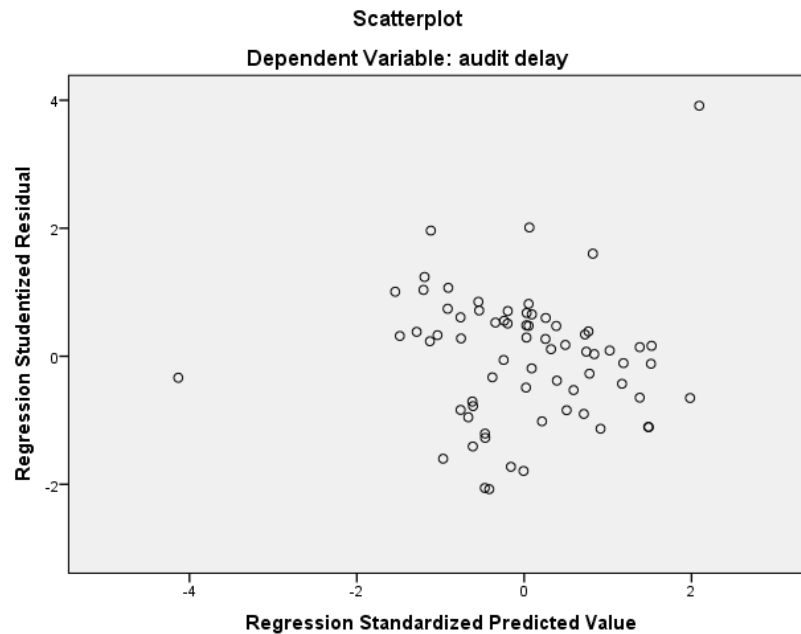
LAMPIRAN 2 HASIL UJI PENELITIAN

HASIL UJI ASUMSI KLASIK

1. Uji Normalitas

One-Sample Kolmogorov-Smirnov Test		
		Unstandardized Residual
N		70
Normal Parameters ^{a,b}	Mean	.0000000
	Std. Deviation	15.05156106
Most Extreme Differences	Absolute	.084
	Positive	.084
	Negative	-.072
Test Statistic		.084
Asymp. Sig. (2-tailed)		.200 ^{c,d}
a. Test distribution is Normal.		
b. Calculated from data.		
c. Lilliefors Significance Correction.		
d. This is a lower bound of the true significance.		

2. Uji Heterokedastisitas



3. Uji Multikolinearitas

Coefficients ^a								
Model		Unstandardized Coefficients		Standardized Coefficients	t	Sig.	Collinearity Statistics	
		B	Std. Error	Beta			Tolerance	VIF
1	(Constant)	97.112	19.405		5.004	.000		
	KM	14.126	13.522	.123	1.045	.300	.969	1.032
	DKI	-31.119	15.160	-.238	-2.053	.044	.998	1.002
	KI	-.053	.095	-.077	-.560	.577	.710	1.409
	KA	-4.077	3.248	-.150	-1.255	.214	.938	1.067
	UP	.444	.418	.148	1.062	.292	.690	1.450

a. Dependent Variable: AD

4. Uji Autokorelasi

Model Summary ^b						
Model	Change Statistics					Durbin-Watson
	R Square Change	F Change	df1	df2	Sig. F Change	
1	.143	2.127	5	64	.073	1.298

HASIL STATISTIK UJI REGRESI BERGANDA

Descriptive Statistics								
	N	Range	Minimum	Maximum	Mean		Std. Deviation	Variance
	Statistic	Statistic	Statistic	Statistic	Statistic	Std. Error	Statistic	Statistic
KM	70	.81	.00	.81	.0402	.01689	.14133	.020
DKI	70	1.00	.00	1.00	.3933	.01484	.12420	.015
KI	70	94.11	4.30	98.41	59.4936	2.80106	23.43537	549.216
KA	70	2.00	3.00	5.00	3.3000	.07151	.59831	.358
UP	70	16.80	14.05	30.84	21.5113	.64809	5.42232	29.402
AD	70	104.00	44.00	148.00	78.3571	1.94277	16.25435	264.204
Valid N (listwise)	70							

Model Summary ^b									
Model	R	R Square	Adjusted R Square	Std. Error of the Estimate	Change Statistics				
					R Square Change	F Change	df1	df2	Sig. F Change
1	.378 ^a	.143	.076	15.62846	.143	2.127	5	64	.073

ANOVA ^a						
Model		Sum of Squares	df	Mean Square	F	Sig.
1	Regression	2598.157	5	519.631	2.127	.073 ^b
	Residual	15631.915	64	244.249		
	Total	18230.071	69			
a. Dependent Variable: AD						
b. Predictors: (Constant), UP, DKI, KM, KA, KI						

Coefficient Correlations ^a							
Model			UP	DKI	KM	KA	KI
1	Correlations	UP	1.000	-.024	.094	.204	.538
		DKI	-.024	1.000	.027	-.008	-.010
		KM	.094	.027	1.000	.159	.033
		KA	.204	-.008	.159	1.000	.135
		KI	.538	-.010	.033	.135	1.000
	Covariances	UP	.175	-.153	.532	.277	.021
		DKI	-.153	229.833	5.532	-.415	-.015
		KM	.532	5.532	182.839	6.965	.043
		KA	.277	-.415	6.965	10.548	.042
		KI	.021	-.015	.043	.042	.009

a. Dependent Variable: AD

Collinearity Diagnostics ^a									
Model	Dimension	Eigenvalue	Condition Index	Variance Proportions					
				(Constant)	KM	DKI	KI	KA	UP
1	1	4.815	1.000	.00	.00	.00	.00	.00	.00
	2	.913	2.296	.00	.96	.00	.00	.00	.00
	3	.151	5.647	.00	.00	.02	.44	.00	.07
	4	.074	8.045	.00	.00	.92	.01	.02	.08
	5	.040	11.036	.00	.00	.00	.19	.45	.31
	6	.007	26.219	.99	.03	.05	.36	.52	.54

a. Dependent Variable: AD



UNIVERSITAS PENDIDIKAN INDONESIA
FAKULTAS PENDIDIKAN EKONOMI DAN BISNIS
PROGRAM STUDI AKUNTANSI

Jl. Dr. Setiabudi No.229 Bandung 40154 Tlp. (022) 2002097
Homepage: <http://www.akuntansi.upi.edu>, email : akuntansi_fpeb@upi.edu

FORMULIR FREKUENSI BIMBINGAN

Nama : Fernando Agus Mulyana
NIM : 1305434
Pembimbing : Dr. Rozmita Dewi YR, S.Pd.,M.Si
Judul Skripsi :

karakteristik GCG
Pengaruh Karakteristik Komite Audit Terhadap Audit Delay

TGL	CATATAN BIMBINGAN	PARAF
7-Sept 2017	menentukan judul skripsi serta menyerahkan fenomena-	
19-Jan 2017	Bimbingan Babi : Hubungan antara variabel X dan Y serta teori yang mendukung.	
26-Jan 2017	Bimbingan Bab II mengulas menjelaskan mengenai kerangka Penulisan & teori	
1-Feb 2017	mengulas keseluruhan Bab.	
2-Feb 2017	melengkap Bab / penulisan serta hal hal yang kurang.	
	Acc SOP	

Catatan :

Harap di perbanyak sesuai dengan keperluan

MATRIKS PERBAIKAN SEMINAR/UJIAN SIDANG

FR-02


Nama Mahasiswa : **Fernando Agus Mulyana**
NIM : 1305434
Tanggal Seminar/Ujian : 22 Februari 2017
Pembimbing 1 : Dr. Rozmita Dewi YR., S.Pd., M.Si
Pembimbing 2 :

Pemberi Saran/Koreksi: **Dr. Ida Farida Adi Prawira, M.Si**

No.	Saran Perbaikan	Hal.	Tindakan Perbaikan	Pada
1	Tata penulisan dan pengutipan	16,17,19 22,55	Memperbaiki tata penulisan serta pengutipan berdasarkan pedoman penulisan karya ilmiah	
2	Perbaikan rumusan masalah	9	Memperbaiki rumusan masalah yang akan menjadi tidak lanjut pada penelitian	
3	Tambahan teori penelitian dan hubungan antar variabel	9,12	Menambahkan teori yang menjelaskan mengenai hubungan antar variable berdasarkan pendapat para ahli	

Bandung, 17 Mei 2017




Penelaah/Penguji,


Dr. Ida Farida Adi Prawira, M.Si

MATRIKS PERBAIKAN SEMINAR/UJIAN SIDANG

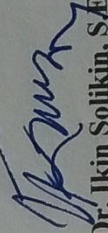
Nama Mahasiswa : **Fernando Agus Mulyana**
 NIM : 1305434
 Tanggal Seminar/Ujian : 22 Februari 2017
 Pembimbing 1 : Dr. Rozmita Dewi YR., S.Pd., M.Si
 Pembimbing 2 :

Pemberi Saran/Koreksi: **Dr. Ikin Solikin, S.E., M.Si., Ak**

No.	Saran Perbaikan	Hal.	Tindakan Perbaikan	Paraf
1	Menambahkan teori mekanisme <i>corporate governance</i>	16,17,19 22,24	Menambahkan teori para ahli tentang mekanisme <i>corporate governance</i>	
2	Hubungan antar variable (Teori Penghubung)	30	Menambahkan penjelasan mengenai hubungan mekanisme <i>corporate governance</i> dengan <i>audit delay</i>	
3	Tata penulisan dan pengutipan.	9,12	Memperbaiki penulisan yang masih kurang jelas pengutipannya	

Bandung, 17 Mei 2017





Penelaah/Penguji,


 Dr. Ikin Solikin, S.E., M.Si., Ak

MATRIKS PERBAIKAN SEMINAR/UJIAN SIDANG


Nama Mahasiswa : **Fernando Agus Mulyana**
 NIM : 1305434
 Tanggal Seminar/Ujian : 22 Februari 2017
 Pembimbing 1 : Dr. Rozmita Dewi YR., S.Pd., M.Si
 Pembimbing 2 :

Pemberi Saran/Koreksi: **Prof. Dr. Memen Kustiawan., S.E., M.Si., Ak., CA**

No.	Saran Perbaikan	Hal.	Tindakan Perbaikan	Paraf
1	Tambahan teori penelitian dan hubungan antar variabel	9,12	Menambahkan teori yang menjelaskan mengenai hubungan antar variable berdasarkan pendapat para ahli.	
2	Perbaikan rumusan masalah	9	Memperbaiki rumusan masalah yang akan menjadi tidak lanjut pada penelitian	
3	Penulisan pada penelitian	16,17,19 22,55	Memperbaiki tata penulisan serta pengutipan berdasarkan pedoman penulisan karya ilmiah	
4	Penjelasan fenomena penelitian	1,3,4,5	Menjelaskan mengenai fenomena yang melatrbelakangi penelitian	

Bandung, 19 Mei 2017

Penelaah/Penguji,



Prof. Dr. Memen Kustiawan., S.E., M.Si., Ak., CA

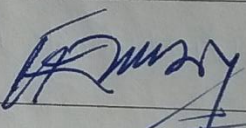


FR-01

**LEMBAR PERSETUJUAN PERBAIKAN (REVISI)
DRAFT PROPOSAL PENELITIAN MAHASISWA
PROGRAM SARJANA (S-1)**


Tanggal Seminar : 22 Februari 2017
Nama : Fernando Agus Mulyana
NIM : 1305434
Konsentrasi : Bisnis

Judul : **PENGARUH MEKANISME ~~GOOD~~ CORPORATE GOVERNANCE
TERHADAP AUDIT DELAY**
(Penelitian pada Perusahaan Manufaktur yang terdaftar di BEI tahun 2014-2015)

TELAH DIREVISI, DISETUJUI OLEH TIM PENELAAH

NO.	PENELAAH	Tanda tangan
1	Dr. Ikin Solikin, S.E., M.Si., Ak	
2	Prof. Dr. Memen Kustiawan., S.E., M.Si., Ak., CA	
3	Dr. Ida Farida Adi Prawira., M.Si	

Bandung, 19 Mei 2017
Mengetahui/Menyetujui;


Dr. Rozmita Dewi YR, S.Pd., M.Si.,
NIP. 197106292006042001



UNIVERSITAS PENDIDIKAN INDONESIA
FAKULTAS PENDIDIKAN EKONOMI DAN BISNIS
PROGRAM STUDI AKUNTANSI

Jl. Dr. Setiabudi No.229 Bandung 40154 Tlp. (022) 2002097
Homepage: <http://www.upiaccounting.wordpress.com>,
e-mail: upiaccounting@yahoo.com

FORMULIR FREKUENSI BIMBINGAN

Nama : Fernando Agus Mulyana
NIM : 1305434
Pembimbing : Dr. Rozmita Dewi YR S.Pd., M.Si
Judul Skripsi :

Pengaruh Mekanisme *Corporate Governance* terhadap *Audit Delay*




(Studi pada perusahaan Manufaktur yang terdaftar di BEI Selama Periode 2014-2015)

TGL	CATATAN BIMBINGAN	PARAF
27 Juli	Mengoreksi poin-poin yang keliru di bagian bab 3, 4 & 5.	
8 Agus	Menyerahkan draft revisi	
21 Agus	tambahan materi pembahasan pada Bab 4.	
30 Agus	Menyerahkan draft revisi	
4 Sept.	memperbaiki Bab 5.	
11 Okt	Acc maju sidang	

MATRIKS PERBAIKAN UJIAN SIDANG


Nama Mahasiswa : **Fernando Agus Mulyana**
 NIM : 1305434
 Tanggal Seminar/Ujian : 25 Oktober 2017
 Pembimbing 1 : Dr. Rozmita Dewi YR., S.Pd., M.Si
 Pembimbing 2 :

Pemberi Saran/Koreksi: **Dr. H. Ikin Solikin, S.E., M.Si., Ak**

No.	Saran Perbaikan	Hal.	Tindakan Perbaikan	Paraf
1	Variabel dan operasional variable	36	Memperbaiki dan memperjelas maksud dari variable x sebagai variable yang mempengaruhi variable y	
2	Pembahasan	74	Menjelaskan pemahaman tentang pengaruh dari variable x terhadap variable y berdasarkan penelitian terdahulu yang terdapat pada pembahasan	
3	Kesimpulan	75	Memperbaiki maksud yang terdapat pada kesimpulan	

Bandung, Desember 2017


Penguji,


 Dr. H. Ikin Solikin, S.E., M.Si., Ak

MATRIKS PERBAIKAN UJIAN SIDANG


Nama Mahasiswa : **Fernando Agus Mulyana**
 NIM : 1305434
 Tanggal Ujian Pembimbing 1 : 25 Oktober 2017
 Pembimbing 2 : Dr. Rozmita Dewi YR., S.Pd., M.Si
 :

Pemberi Saran/Koreksi: **Dr. Hj. Ida Farida Adi Prawira., M.Si**

No.	Saran Perbaikan	Hal.	Tindakan Perbaikan	Paraf
1	Pembahasan mengenai variable kontrol		Penjelasan tentang variable control yang terdapat di dalam penelitian yang tidak dibahas dalam pembahasan dan kajian pustaka	
2	Teori yang menyatakan ukuran perusahaan sebagai variable kontrol		Mennjelaskan premis tentang ukuran perusahaan yang menjadi variable control dalam penelitian	

Bandung, Desember 2017

Penguji,



Dr. Hj. Ida Farida Adi Prawira., M.Si


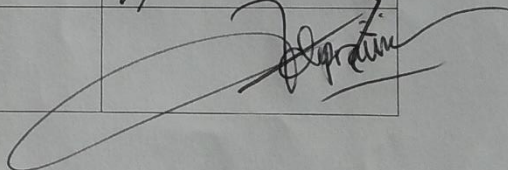
FR-01

**LEMBAR PERSETUJUAN PERBAIKAN (REVISI)
DRAFT UJIAN SIDANG PROGRAM SARJANA (S-1)**

Tanggal Ujian : 25 Oktober 2017
Nama : Fernando Agus Mulyana
NIM : 1305434
Konsentrasi : Bisnis

Judul : **PENGARUH MEKANISME *CORPORATE GOVERNANCE* TERHADAP
*AUDIT DELAY***
(Penelitian pada Perusahaan Manufaktur yang terdaftar di BEI tahun 2014-2015)

TELAH DIREVISI, DISETUJUI OLEH TIM PENGUJI

NO.	PENGUJI	Tanda tangan
1	Dr. H. Ikin Solikin, S.E., M.Si., Ak	
3	Dr. Hj. Ida Farida Adi Prawira., M.Si	

Bandung, Desember 2017
Mengetahui/Menyetujui;

Dr. Rozmita Dewi YR, S.Pd., M.Si.,
NIP. 197106292006042001

Riwayat Hidup



A. DATA PRIBADI

Nama : Fernando Agus Mulyana

Tempat,Tgl Lahir : Tasikmalaya, 15 Agustus 1995

Jenis Kelamin : Laki – laki

Agama : Islam

Golongan Darah : O

Status Perkawinan : Belum Kawin

Alamat di : Jln Setiabudi no 282 kel Ledeng kec Cidadap kota Bandung

Telp/HP : 085353648321

Nama Orang Tua : Syahrul

Alamat di Asal : Jl. Parunggolong Ds Lengkongbarang Kec Cikatomas Kab
Tasikmalaya Jawa Barat 46193

Email : mulyana.fernando@gmail.com

B. RIWAYAT PENDIDIKAN

No.	Nama Institusi	Jurusan	Tahun masuk - Tahun lulus
1	SDN 13 Bukit Apit Bukittinggi	-	2001-2007
2	MTsN 1 Cikatomas	-	2007-2010
3	SMA 1 Cikatomas	IPS	2010-2013
4	Universitas Pendidikan Indonesia, Jurusan Akuntansi - FPEB	S1 Akuntansi	2013-sekarang

C. BEASISWA

No.	Beasiswa	Instansi	Jenjang	Periode
1	BIDIKMISI	Kemendikbud	S1	2013-2017

D. PENGALAMAN KERJA

No.	Jenis Pekerjaan	Instansi/Lembaga	Status	Periode
1	Divisi runner Crew Event	Indonesia Basketball League	<i>Freelance</i>	2015 - 2016
2	Tour Leader	Indahnesia Id	Freelance	Mei 2015 – Oktober 2015

E. PENGALAMAN ORGANISASI

NO	Organisasi	Jabatan	Periode
1.	IMAKSI	Staff Assets	2013-2014
2.	Assets Imaksi	Ketua Biro	2014-2015
3.	BPM IMAKSI	Anggota Pengawas Akademik dan Kerohanian	2015-2016
4.	FOSMI	Majelis pertimbangan	2016-2017

F. PENGALAMAN KEPANITIAAN KEGIATAN ORGANISASI

No.	Kepanitiaan	Jabatan	Periode
1	<i>Entrepreneur Goes From Kampus</i>	Bazar	2014
2	BARAKATAK XII	Tatib	2014
3	Pengabdian Pada Masyarakat	Konsumsi	2014
4	<i>Accounting Sport and Fun</i>	Koor Futsal	2014
5	<i>Entrepreneur Goes From Kampus</i>	Logistik	2015
6	<i>FFT</i>	Ketua	2016

G. KOMPETISI YANG PERNAH DIKUTI

NO	Lomba	Periode
1	Wirausaha Muda Mandiri	2015

H. PENGALAMAN TRAINING/SEMINAR

No.	Seminar/Pelatihan	Lembaga	Sebagai	Periode
2	Latihan Kepemimpinan Mahasiswa VII	IMAKSI	Peserta	2-3 November 2013
3	Seminar Sosialisasi LPS	Lembaga Penjamin Simpanan	Peserta	14 September 2015
5	<i>Seminar Optimization of Forensic Accounting Empowerment in Fraud Investigation</i>	Ikatan Akuntan Indonesia	Peserta	19 Maret 2016

Bandung, Desember 2017

(Fernando Agus Mulyana)