

**PENGARUH PENGAWASAN *SUPERVISOR* TERHADAP KINERJA
KARYAWAN PADA BAGIAN PRODUKSI DI PT
KARYAMANUNGGAL LITHOMAS BANDUNG**

KUESIONER

Diajukan untuk memenuhi salah satu syarat dalam menempuh sidang skripsi
Program Studi Pendidikan Manajemen Perkantoran



Oleh:

ANGGA ANGGRIAWAN

1003006

PROGRAM STUDI PENDIDIKAN MANAJEMEN PERKANTORAN

FAKULTAS PENDIDIKAN EKONOMI DAN BISNIS

UNIVERSITAS PENDIDIKAN INDONESIA

2014

Angga Anggriawan, 2014

***PENGARUH PENGAWASAN SUPERVISOR TERHADAP KINERJA KARYAWAN PADA BAGIAN PRODUKSI DI PT
KARYAMANUNGGAL LITHOMAS BANDUNG***

Universitas Pendidikan Indonesia | repository.upi.edu | perpustakaan.upi.edu

Kepada

Yth. Bapak/Ibu Karyawan

Di Tempat

Dengan hormat,

Dengan segala kerendahan hati, saya sampaikan angket ini kepada Bapak/Ibu, disertai permohonan maaf apabila kehadiran angket ini akan mengganggu waktu kerja dan istirahat Bapak/Ibu.

Angket ini diperlukan untuk menghimpun data yang berguna dalam rangka penyusunan skripsi berjudul “Pengaruh Pengawasan Supervisor terhadap Kinerja Karyawan bagian produksi PT Karyamanunggal Lithomas Bandung”. Perlu kiranya saya sampaikan bahwa data yang akan terhimpun dalam angket ini semata-mata untuk keperluan penulisan skripsi yang diharapkan dapat berguna bagi peneliti, maupun bagi PT. Karyamanunggal Lithomas Bandung bahan kajian evaluasi.

Pengisian angket ini tidak akan berpengaruh terhadap nama baik Bapak/Ibu. Oleh karena itu, mohon semua pernyataan diisi tanpa ada yang terlewatkan. Keterbukaan dan kesediaan Bapak/Ibu dalam mengisi angket ini sangat berarti bagi keberhasilan penulisan skripsi ini.

Atas segala bantuan Bapak/Ibu, saya ucapkan terima kasih.

Hormat saya,

Angga Anggriawan


1003006

IDENTITAS RESPONDEN

1. Jenis Kelamin : Pria Wanita
2. Usia : 17 - 22 29 - 34
 23 - 28 35 >
3. Masa Bekerja : ≤ 5 Thn 11-15 Thn 21 > Thn
 6-20 Tahun

PETUNJUK PENGISIAN ANGGKET

1. Sebelum mengisi angket ini, dimohon Bapak/Ibu membaca dengan cermat setiap bulir pernyataan.
2. Berilah penilaian terhadap pernyataan angket berikut berdasarkan apa yang Bapak/Ibu alami dan rasakan selama ini dalam bekerja.
3. Berdasarkan *rating scale* berikut ini, **LINGKARILAH** rentang nilai antara 1 sampai 5 pada salah satu alternatif jawaban yang telah disediakan.

Contoh : Tidak Pernah  Selalu

Petunjuk :

- Ke arah skor besar berarti perbuatan selalu dilakukan
 - Ke arah skor kecil berarti perbuatan tidak pernah dilakukan
4. Untuk setiap bulir pernyataan hanya diperbolehkan memilih satu alternatif jawaban.
 5. Jika terdapat kesalahan dalam memilih alternatif jawaban, berilah tanda silang (X) pada jawaban yang salah, lalu lingkari pada jawaban yang benar.
 6. Semua pernyataan yang ada, mohon dijawab tanpa ada satupun yang terlewat.
 7. Lembaran angket ini mohon dikembalikan pada waktu yang telah disepakati.
 8. Atas kesediaan Bapak/Ibu dalam mengisi angket ini, saya ucapkan terima kasih.

Angga Anggriawan, 2014

PENGARUH PENGAWASAN SUPERVISOR TERHADAP KINERJA KARYAWAN PADA BAGIAN PRODUKSI DI PT KARYAMANUGGAL LITHOMAS BANDUNG

Universitas Pendidikan Indonesia | repository.upi.edu | perpustakaan.upi.edu

Pengawasan *Supervisor*

NO	Pernyataan	Rentang Penilaian
1	Bapak/ibu mendapat penyampaian standar kerja sebelum pekerjaan dimulai.	<div style="display: flex; justify-content: space-between; align-items: center;"> Tidak Pernah Selalu </div>
2	Bapak/ibu merasakan kesesuaian antara standar kerja dengan penyelesaian pekerjaan.	<div style="display: flex; justify-content: space-between; align-items: center;"> Tidak Pernah Selalu </div>
3	Bapak/ibu mendapat penyampaian standar kerja yang mudah dipahami.	<div style="display: flex; justify-content: space-between; align-items: center;"> Tidak Pernah Selalu </div>
4	Pengawasan yang dilakukan selalu menyesuaikan hasil kerja dengan target.	<div style="display: flex; justify-content: space-between; align-items: center;"> Tidak Pernah Selalu </div>
5	Pengawasan yang dilakukan selalu menyesuaikan hasil kerja dengan ketepatan waktu.	<div style="display: flex; justify-content: space-between; align-items: center;"> Tidak Pernah Selalu </div>
6	Pengawasan yang dilakukan supervisor memiliki tingkat ketelitian dalam membandingkan hasil pekerjaan.	<div style="display: flex; justify-content: space-between; align-items: center;"> Tidak Pernah Selalu </div>
7	Hasil kerja Bapak/ibu mencapai standar kerja yang telah ditentukan.	<div style="display: flex; justify-content: space-between; align-items: center;"> Tidak Pernah Selalu </div>
8	Bapak/ibu mendapatkan masukan ketika pekerjaan yang dilakukan terjadi kesalahan.	<div style="display: flex; justify-content: space-between; align-items: center;"> Tidak Pernah Selalu </div>
9	Pengawasan yang dilakukan supervisor memperbaiki hasil kerja.	<div style="display: flex; justify-content: space-between; align-items: center;"> Tidak Pernah Selalu </div>

NO	Pernyataan	Rentang Penilaian
10	Supervisor ikut serta dalam melaksanakan evaluasi kerja.	<p>Tidak Pernah 1 2 3 4 5 Selalu</p>



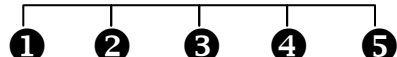
Kinerja Karyawan

NO	Pernyataan	Rentang Penilaian
1	Bapak/ibu dapat menyelesaikan pekerjaan sesuai standar yang ditetapkan oleh perusahaan.	<p>Tidak Pernah 1 2 3 4 5 Selalu</p>
2	Jumlah hasil kerja yang dicapai oleh Bapak/ibu sesuai dengan harapan dan tujuan perusahaan.	<p>Tidak Pernah 1 2 3 4 5 Selalu</p>
3	Bapak/ibu dapat menyelesaikan pekerjaan dengan jumlah yang sesuai dengan permintaan yang tidak terjadwal sebelumnya.	<p>Tidak Pernah 1 2 3 4 5 Selalu</p>
4	Hasil pekerjaan Bapak/ibu sesuai dengan standar kualitas yang ditentukan perusahaan.	<p>Tidak Pernah 1 2 3 4 5 Selalu</p>
5	Hasil pekerjaan Bapak/ibu memiliki tingkat ketelitian yang tinggi.	<p>Tidak Pernah 1 2 3 4 5 Selalu</p>
6	Hasil pekerjaan Bapak/ibu memiliki tingkat kesalahan yang rendah.	<p>Tidak Pernah 1 2 3 4 5 Selalu</p>
7	Bapak/Ibu selalu tepat waktu dalam menyelesaikan pekerjaan yang diberikan oleh pimpinan.	<p>Tidak Pernah 1 2 3 4 5 Selalu</p>

Angga Anggriawan, 2014

PENGARUH PENGAWASAN SUPERVISOR TERHADAP KINERJA KARYAWAN PADA BAGIAN PRODUKSI DI PT KARYAMANUGGAL LITHOMAS BANDUNG

Universitas Pendidikan Indonesia | repository.upi.edu | perpustakaan.upi.edu

NO	Pernyataan	Rentang Penilaian
8	Bapak/ibu mampu menyelesaikan pekerjaan sesuai dengan standar waktu yang ditentukan.	<div style="display: flex; justify-content: space-between; align-items: center;"> Tidak Pernah <div style="text-align: center;">  </div> Selalu </div>
9	Bapak/ibu mampu menyelesaikan pekerjaan sesuai dengan perencanaan waktu.	<div style="display: flex; justify-content: space-between; align-items: center;"> Tidak Pernah <div style="text-align: center;">  </div> Selalu </div>
10	Bapak/ibu mampu menyelesaikan pekerjaan dengan lebih cepat dari waktu yang sudah direncanakan.	<div style="display: flex; justify-content: space-between; align-items: center;"> Tidak Pernah <div style="text-align: center;">  </div> Selalu </div>

RIWAYAT HIDUP PENULIS



Nama Lengkap : Angga Anggriawan
Nomor Induk Mahasiswa : 1003006
Jenis Kelamin : Laki-laki
Tempat, Tanggal Lahir : Bandung, 13 Mei 1992
Agama : Islam
Alamat Rumah : Jl. Patrakomala no 42 Bandung kel
Merdeka Kec Sumur bandung
E-mail : anggriangga@gmail.com
Jalur Penerimaan : UM
Jalur Ujian : Skripsi
No. Kontak : 081320608854

Pendidikan Formal

No.	Jenjang Pendidikan	Tahun
1.	SD Negeri Sukapura Bandung	1998 – 2004
2.	SMP Negeri 4 Bandung	2004 – 2007
3.	SMA Negeri 8 Bandung	2007 – 2010
4.	Universitas Pendidikan Indonesia	2010 - 2014

Angga Anggriawan, 2014

PENGARUH PENGAWASAN SUPERVISOR TERHADAP KINERJA KARYAWAN PADA BAGIAN PRODUKSI DI PT KARYAMANUGGAL LITHOMAS BANDUNG

Universitas Pendidikan Indonesia | repository.upi.edu | perpustakaan.upi.edu

Angga Anggriawan, 2014

PENGARUH PENGAWASAN SUPERVISOR TERHADAP KINERJA KARYAWAN PADA BAGIAN PRODUKSI DI PT KARYAMANUGGAL LITHOMAS BANDUNG

Universitas Pendidikan Indonesia | repository.upi.edu | perpustakaan.upi.edu

UJI VALIDITAS DAN REALIBILITAS VARIABEL PENGAWASAN (X)

No Responden	No item										skor Total
	1	2	3	4	5	6	7	8	9	10	
1	4	4	4	4	4	4	3	4	2	2	35
2	5	3	4	3	3	4	4	3	5	3	37
3	3	4	4	4	3	4	4	3	3	4	36
4	4	4	3	3	2	2	3	4	4	1	30
5	5	4	4	4	3	2	4	2	3	5	36
6	4	4	4	4	4	2	3	3	3	4	35
7	4	3	4	4	4	3	3	3	3	5	36
8	4	3	4	4	3	3	1	3	4	4	33
9	4	3	3	3	3	2	3	4	2	1	28
10	3	5	3	3	3	3	4	3	3	2	32
11	3	3	3	5	1	1	3	2	3	3	27
12	2	3	4	2	3	3	1	3	2	1	24
13	4	2	2	3	2	3	2	3	3	3	27
14	3	3	3	4	5	3	5	5	3	2	36
15	5	5	5	4	4	5	4	5	5	5	47
16	5	3	3	4	5	4	4	3	2	3	36
17	2	3	4	3	4	2	3	3	4	2	30
18	2	2	3	4	3	3	4	2	2	3	28
19	5	1	4	2	2	1	4	3	3	4	29
20	2	3	2	2	4	4	3	3	2	4	29
Jumlah	73	65	70	69	65	58	65	64	61	61	
r hitung	0,555	0,567	0,578	0,454	0,528	0,577	0,488	0,458	0,519	0,541	
r tabel	0,444	0,444	0,444	0,444	0,444	0,444	0,444	0,444	0,444	0,444	
Keterangan	V	V	V	V	V	V	V	V	V	V	
Varians	1,186842	0,934211	0,578947	0,681579	1,039474	1,147368	1,039474	0,694737	0,892105	1,734211	

Angga Anggriawan, 2014

PENGARUH PENGAWASAN SUPERVISOR TERHADAP KINERJA KARYAWAN PADA BAGIAN PRODUKSI DI PT KARYAMANUGGAL LITHOMAS BANDUNG
 Universitas Pendidikan Indonesia | repository.upi.edu | perpustakaan.upi.edu

Angga Anggriawan, 2014

PENGARUH PENGAWASAN SUPERVISOR TERHADAP KINERJA KARYAWAN PADA BAGIAN PRODUKSI DI PT KARYAMANUGGAL LITHOMAS BANDUNG

Universitas Pendidikan Indonesia | repository.upi.edu | perpustakaan.upi.edu

UJI VALIDITAS DAN REALIBILITAS VARIABEL KINERJA (Y)

No Responden	No Item										skor total
	1	2	3	4	5	6	7	8	9	10	
1	4	3	4	4	4	3	3	4	2	3	34
2	4	5	5	4	4	3	2	4	4	5	40
3	4	4	2	3	3	2	4	3	4	4	33
4	4	4	4	3	3	4	2	3	5	4	36
5	4	4	3	4	4	4	3	4	4	4	38
6	4	4	5	3	3	3	4	3	3	3	35
7	4	4	5	4	3	4	3	4	1	4	36
8	4	4	5	4	1	3	4	4	5	2	36
9	4	2	3	3	3	2	2	2	1	2	24
10	1	5	4	5	2	3	2	3	1	3	29
11	3	3	3	3	3	3	3	1	2	3	27
12	2	3	1	3	3	3	3	2	2	1	23
13	3	2	4	3	3	3	2	3	1	3	27
14	1	2	3	4	3	4	5	4	2	4	32
15	5	3	3	4	5	4	5	4	5	4	42
16	3	4	3	4	5	3	4	3	4	4	37
17	3	4	4	5	5	4	5	2	5	5	42
18	3	2	2	3	2	3	2	3	4	4	28
19	2	3	1	4	1	3	2	3	4	3	26
20	3	4	4	2	4	3	1	2	5	1	29
Jumlah	65	69	68	72	64	64	61	61	64	66	
r hitung	0,520	0,524	0,518	0,500	0,560	0,562	0,550	0,544	0,547	0,688	
r tabel	0,444	0,444	0,444	0,444	0,444	0,444	0,444	0,444	0,444	0,444	
Keterangan	V	V	V	V	V	V	V	V	V	V	

Angga Anggriawan, 2014

PENGARUH PENGAWASAN SUPERVISOR TERHADAP KINERJA KARYAWAN PADA BAGIAN PRODUKSI DI PT KARYAMANUGGAL LITHOMAS BANDUNG

Universitas Pendidikan Indonesia | repository.upi.edu | perpustakaan.upi.edu

Varians	1,144737	0,892105	1,515789	0,568421	1,326316	0,378947	1,418421	0,786842	2,378947	1,273684
---------	----------	----------	----------	----------	----------	----------	----------	----------	----------	----------

Angga Anggriawan, 2014

PENGARUH PENGAWASAN SUPERVISOR TERHADAP KINERJA KARYAWAN PADA BAGIAN PRODUKSI DI PT KARYAMANUGGAL LITHOMAS BANDUNG

Universitas Pendidikan Indonesia | repository.upi.edu | perpustakaan.upi.edu

UJI VADILITAS
(Instrumen Variabel X)

No. Item	r_{xy}	r_{tabel}	Keterangan
1	0,555	0,444	Valid
2	0,567	0,444	Valid
3	0,578	0,444	Valid
4	0,545	0,444	Valid
5	0,528	0,444	Valid
6	0,577	0,444	Valid
7	0,488	0,444	Valid
8	0,458	0,444	Valid
9	0,519	0,444	Valid
10	0,541	0,444	Valid

UJI VALIDITAS
Variabel (Y)

No. Item	r_{xy}	r_{tabel}	Keterangan
1	0,520	0,444	Valid
2	0,524	0,444	Valid
3	0,518	0,444	Valid
4	0,500	0,444	Valid
5	0,560	0,444	Valid
6	0,562	0,444	Valid
7	0,550	0,444	Valid
8	0,544	0,444	Valid
9	0,547	0,444	Valid
10	0,688	0,444	Valid

UJI RELIABILITAS (UJI INSTRUMEN VARIABEL X DAN VARIABEL Y)

Variabel X

Jumlah Varians Item	9,928947
Varians Total	27,10263
$k/(k-1)$	1,111111
$1-(VI/VT)$	0,633654
r hitung	0,704
r tabel	0,444
keterangan	Realibel

Variabel Y

Jumlah Varians Item	11,68421
Varians Total	33,8
$k/(k-1)$	1,111111
$1-(VI/VT)$	0,654313
r hitung	0,727
r tabel	0,444
keterangan	Realibel

Uji Validitas Variabel X (Pengawasan *Supervisor*)

No Responden	No Item										Jumlah
	1	2	3	4	5	6	7	8	9	10	
1	4	4	4	4	4	5	4	5	4	5	43
2	3	4	4	3	3	4	5	2	4	4	36
3	4	4	5	5	4	3	5	4	3	5	42
4	5	3	5	4	5	5	5	5	5	5	47
5	3	3	3	2	4	4	4	3	4	3	33
6	4	4	5	4	5	3	4	2	3	2	36
7	4	3	4	4	4	5	4	5	5	4	42
8	3	4	3	2	2	5	3	4	2	5	33
9	3	4	4	5	3	3	4	3	4	4	37
10	4	4	4	4	5	4	4	4	5	3	41
11	5	3	5	3	4	3	3	1	3	2	32
12	4	5	5	5	3	3	3	5	4	2	39
13	4	3	4	3	4	4	3	3	2	4	34
14	3	4	3	5	3	5	5	4	3	5	40
15	5	3	4	2	5	5	5	3	3	4	39
16	3	4	4	3	3	3	4	5	4	3	36
17	4	5	3	4	4	4	3	4	4	5	40
18	3	3	3	5	4	5	5	3	3	3	37
19	4	4	5	5	5	3	4	2	4	4	40
20	3	5	4	4	4	3	3	4	3	5	38
21	4	5	3	2	3	3	3	2	4	2	31
22	5	5	5	3	3	5	3	4	5	3	41
23	4	4	5	3	4	5	2	3	3	5	38
24	3	3	3	5	4	4	4	4	3	2	35

Angga Anggriawan, 2014

PENGARUH PENGAWASAN SUPERVISOR TERHADAP KINERJA KARYAWAN PADA BAGIAN PRODUKSI DI PT KARYAMANUGGAL LITHOMAS BANDUNG
 Universitas Pendidikan Indonesia | repository.upi.edu | perpustakaan.upi.edu

25	4	4	3	4	2	3	3	2	2	3	30
26	3	5	4	5	5	4	4	3	2	4	39
27	2	3	4	3	3	3	3	3	4	2	30
28	4	4	3	3	4	3	2	4	3	4	34
29	3	4	5	3	2	2	4	3	4	2	32
30	3	2	3	2	3	4	2	2	2	3	26
31	4	2	4	5	5	3	3	4	2	3	35
32	3	4	3	4	4	3	4	3	3	3	34
33	4	5	5	3	3	5	3	4	3	3	38
34	3	3	4	5	2	3	4	2	4	4	34
35	3	4	5	3	4	5	2	3	4	4	37
36	4	4	5	4	5	5	4	3	4	3	41
37	5	4	3	3	5	4	4	4	3	2	37
38	4	3	3	4	4	5	5	2	2	2	34
39	4	4	5	4	4	4	3	3	2	3	36
40	5	4	4	3	4	4	4	3	4	4	39
Jumlah	149	152	160	147	151	156	146	132	135	138	1466
r hitung	0,422	0,315	0,417	0,413	0,490	0,444	0,424	0,591	0,490	0,509	
r tabel	0,312	0,312	0,312	0,312	0,312	0,312	0,312	0,312	0,312	0,312	
Keterangan	V	V	V	V	V	V	V	V	V	V	
Varians	0,56346	0,62564103	0,6667	0,9942308	0,84551	0,8102564	0,7974	1,0359	0,85577	1,12564	
Rata-rata	3,725	3,800	4,000	3,675	3,775	3,900	3,650	3,300	3,375	3,450	

Angga Anggriawan, 2014

PENGARUH PENGAWASAN SUPERVISOR TERHADAP KINERJA KARYAWAN PADA BAGIAN PRODUKSI DI PT KARYAMANUGGAL LITHOMAS BANDUNG

Universitas Pendidikan Indonesia | repository.upi.edu | perpustakaan.upi.edu

Uji validitas variabel Y

No Responden	No item										Jumlah
	1	2	3	4	5	6	7	8	9	10	
1	3	4	4	4	5	4	4	4	4	4	40
2	2	4	3	3	1	4	5	4	3	4	33
3	3	4	4	5	4	5	5	5	4	4	43
4	3	5	3	4	4	3	5	5	3	5	40
5	3	5	4	4	3	4	3	4	4	5	39
6	2	5	4	5	4	5	3	3	3	5	39
7	3	4	3	4	4	4	3	4	3	4	36
8	4	5	3	4	3	4	4	4	5	5	41
9	3	4	4	3	4	5	5	5	4	4	41
10	2	5	3	5	5	3	4	3	3	5	38
11	3	3	4	3	4	3	3	3	2	3	31
12	3	3	3	3	3	3	4	4	3	3	32
13	2	4	2	4	3	2	4	3	4	4	32
14	3	5	3	4	3	5	3	4	4	5	39
15	3	4	4	4	4	5	4	3	4	4	39
16	2	3	3	3	3	5	3	2	3	3	30
17	3	4	4	4	4	3	4	3	3	4	36
18	4	5	5	5	5	4	4	4	4	5	45
19	3	4	3	5	4	3	4	4	3	4	37
20	2	3	4	4	5	4	3	3	4	3	35
21	3	4	3	3	4	4	2	4	3	4	34
22	3	5	4	2	3	5	4	5	4	5	40

Angga Anggriawan, 2014

PENGARUH PENGAWASAN SUPERVISOR TERHADAP KINERJA KARYAWAN PADA BAGIAN PRODUKSI DI PT KARYAMANUGGAL LITHOMAS BANDUNG
 Universitas Pendidikan Indonesia | repository.upi.edu | perpustakaan.upi.edu

No Responden	No item										Jumlah
	1	2	3	4	5	6	7	8	9	10	
23	3	5	3	4	3	3	3	4	3	5	36
24	2	4	4	4	3	3	3	4	4	4	35
25	3	3	2	5	2	4	4	3	2	3	31
26	2	4	3	1	3	4	5	3	5	4	34
27	3	4	4	5	4	3	4	4	3	4	38
28	3	2	4	3	2	4	3	3	3	2	29
29	3	4	3	4	4	2	2	4	3	4	33
30	1	4	3	3	3	4	4	3	3	4	32
31	3	2	3	4	3	3	4	4	4	3	33
32	3	4	5	4	4	3	5	3	5	4	40
33	4	3	2	2	3	4	4	4	5	3	34
34	5	5	3	3	3	3	3	5	5	5	40
35	5	2	5	3	2	5	5	4	4	5	40
36	3	3	3	2	4	2	4	3	3	3	30
37	3	3	5	2	4	3	3	4	4	3	34
38	2	4	3	5	5	4	4	2	5	4	38
39	4	4	3	3	5	3	4	4	3	4	37
40	3	3	1	4	4	5	5	4	5	3	37
Jumlah	117	155	136	146	143	149	152	148	146	159	1451
r hitung	0,396	0,601	0,391	0,395	0,381	0,365	0,331	0,499	0,458	0,728	
r tabel	0,312	0,312	0,312	0,312	0,312	0,312	0,312	0,312	0,312	0,312	
Keterangan	V	V	V	V	V	V	V	V	V	V	
Varians	0,63526	0,778846	0,75897	1,00256	0,8660256	0,81987	0,67692	0,57436	0,69487	0,640385	
Rata-rata	2,925	3,875	3,400	3,650	3,575	3,725	3,800	3,700	3,650	3,975	
Rata-rata per indikator	3,400		3,650			3,781					

Angga Anggriawan, 2014

PENGARUH PENGAWASAN SUPERVISOR TERHADAP KINERJA KARYAWAN PADA BAGIAN PRODUKSI DI PT KARYAMANUGGAL LITHOMAS BANDUNG

Universitas Pendidikan Indonesia | repository.upi.edu | perpustakaan.upi.edu

No Responden	No item										Jumlah
	1	2	3	4	5	6	7	8	9	10	
Rata-rata X	3,610										

Angga Anggriawan, 2014

PENGARUH PENGAWASAN SUPERVISOR TERHADAP KINERJA KARYAWAN PADA BAGIAN PRODUKSI DI PT KARYAMANUGGAL LITHOMAS BANDUNG

Universitas Pendidikan Indonesia | repository.upi.edu | perpustakaan.upi.edu

Validitas Variabel X

No Item	r Hitung	r Tabel	Ket
1	0,422	0,312	Valid
2	0,315	0,312	Valid
3	0,417	0,312	Valid
4	0,413	0,312	Valid
5	0,490	0,312	Valid
6	0,444	0,312	Valid
7	0,424	0,312	Valid
8	0,591	0,312	Valid
9	0,490	0,312	Valid
10	0,509	0,312	Valid

Validitas Variabel Y

No Item	r Hitung	r Tabel	Ket
1	0,396	0,312	Valid
2	0,601	0,312	Valid
3	0,391	0,312	Valid
4	0,395	0,312	Valid
5	0,381	0,312	Valid
6	0,365	0,312	Valid
7	0,331	0,312	Valid
8	0,499	0,312	Valid
9	0,458	0,312	Valid
10	0,728	0,312	Valid

uji realibilitas variabel X

Jumlah Varians Item		8,321
Varians Total		17,156
$k/(k-1)$		1,111
$1-(VI/VT)$		0,515
r hitung		0,572
r tabel		0,312
Keterangan		Reliabel

uji realibilitas variabel Y

Jumlah Varians Item		7,448
Varians Total		15,076
$k/(k-1)$		1,111
$1-(VI/VT)$		0,506
r hitung		0,562
r tabel		0,312
Keterangan		Reliabel

Bobot Variabel X (Pengawasan *Supervisor*)

No Responden	No item																			
	1	2	3	4	5	6	7	8	9	10										
1	2	1`	2	2	3	13	2	5	2	4	2	1	2	4	1	1	2	8	2	9
2	3	15	2		3		2		2		3	15	2		2	8	2		2	
3	3		3	11	3		2		2		3		2		2		2		2	
4	3		3		3		2		2		3		2		2		2		2	
5	3		3		3		2		3	9	3		3	13	2		2		2	
6	3		3		3		3		3		3		3		2		2		2	
7	3		3		3		3	13	3		3		3		2		2		2	
8	3		3		3		3		3		3		3		2		2		2	
9	3		3		3		3		3		3		3		2		3	13	2	
10	3		3		3		3		3		3		3		3	14	3		3	12
11	3		3		3		3		3		3		3		3		3		3	
12	3		3		3		3		3		3		3		3		3		3	
13	3		3		3		3		3		3		3		3		3		3	
14	3		4	20	4	14	3		4	17	3		3		3		3		3	
15	3		4		4		3		4		3		3		3		3		3	
16	3		4		4		3		4		3		3		3		3		3	
17	4		4		4		3		4		4	11	3		3		3		3	
18	4		4		4		3		4		4		4	16	3		3		3	
19	4		4		4		4	12	4		4		4		3		3		3	
20	4		4		4		4		4		4		4		3		3		3	
21	4		4		4		4		4		4		4		3		3		3	
22	4		4		4		4		4		4		4		3		4	15	4	11
23	4		4		4		4		4		4		4		3		4		4	

No Responden	No item																			
	1	2	3	4	5	6	7	8	9	10										
24	4	19	4	4	4	4	4	4	4	4	4	4	4	4	4	4	4	4	4	
25	4		4	4	4	4	4	4	4	4	4	4	4	4	4	4	4	4	4	
26	4		4	4	4	4	4	4	4	4	4	4	4	4	4	4	4	4	4	
27	4		4	4	4	4	4	4	4	4	4	4	4	4	4	4	4	4	4	
28	4		4	5	13	4	4	5	13	4	4	4	4	4	4	4	4	4	4	
29	4		4	5		4	4	5		4	4	4	4	4	4	4	4	4	4	
30	4		4	5		4	4	5		4	4	4	4	4	4	4	4	4	4	
31	4		4	5		5	10	5	10	5		4	4	4	4	4	4	4	4	
32	4		4	5		5		5		5		4	4	4	4	4	4	4	4	
33	4		4	5		5		5		5		4	4	4	4	4	4	5	8	
34	4		5	7	5	5		5		5		5	7	4	4	4	4	5		
35	5	6	5	5	5	5		5		5		5		4	12	4	4	5		
36	5		5	5	5	5		5		5		5		5	5	4	4	5		
37	5		5	5	5	5		5		5		5		5		5	4	5		
38	5		5	5	5	5		5		5		5		5		5	5	5		
39	5		5	5	5	5		5		5		5		5		5	5	5		
40	5		5	5	5	5		3		5		5		5		5	5	5		
rata-rata	3,725		3,8	4		3,675		3,775		3,9		3,65		3,3		3,375		3,45		
jumlah		40		40		40		40		40		40		40		40		40		40

Bobot Variabel X (Kinerja)

No Responden	No item																			
	1		2		3		4		5		6		7		8		9		10	
1	1	1	2	3	1	1	1	1	1	1	2	3	2	2	2	2	2	2	2	1
2	2	9	2		2	3	2	4	2	3	2		2		2		2		3	10
3	2		2		2		2		2		2		3	12	3	13	3	17	3	
4	2		3	9	2		2		2		3	14	3		3		3		3	
5	2		3		3	19	2		3		3		3		3		3		3	
6	2		3		3		3	11	3		3		3		3		3		3	
7	2		3		3		3		3		3		3		3		3		3	
8	2		3		3		3		3		3		3		3		3		3	
9	2		3		3		3		3		3		3		3		3		3	
10	2		3		3		3		3		3		3		3		3		3	
11	3	24	3		3		3		3		3		3		3		3		3	
12	3		3		3		3		3		3		3		3		3		4	18
13	3		4	18	3		3		3		3		3		3		3		4	
14	3		4		3		3		3		3		3		3		3		4	
15	3		4		3		3		3		3		4	18	3		3		4	
16	3		4		3		3		3		3		4		4	20	3		4	
17	3		4		3		4		3		3		4		4		3		4	
18	3		4		3		4		3	14	4	14	4		4		3		4	
19	3		4		3		4		4		4		4		4		3		4	
20	3		4		3		4		4		4		4		4		4	14	4	
21	3		4		3		4		4		4		4		4		4		4	
22	3		4		3		4		4		4		4		4		4		4	
23	3		4		3		4		4		4		4		4		4		4	
24	3		4		4	13	4		4		4		4		4		4		4	

Angga Anggriawan, 2014

PENGARUH PENGAWASAN SUPERVISOR TERHADAP KINERJA KARYAWAN PADA BAGIAN PRODUKSI DI PT KARYAMANUGGAL LITHOMAS BANDUNG

Universitas Pendidikan Indonesia | repository.upi.edu | perpustakaan.upi.edu

No Responden	No item																			
	1		2		3		4		5		6		7		8		9		10	
25	3		4		4		4		4		4		4		4		4		4	
26	3		4		4		4		4		4		4		4		4		4	
27	3		4		4		4		4		4		4		4		4		4	
28	3		4		4		4		4		4		4		4		4		4	
29	3		4		4		4		4		4		4		4		4		4	
30	3		4		4		4		4		4		4		4		4		5	11
31	3		5	10	4		4		4		4		4		4		4		5	
32	3		5		4		4	16	4		5	9	4		4		4		5	
33	3		5		4		5	8	4		5		5	8	4		4		5	
34	3		5		4		5		4	16	5		5		4		5	7	5	
35	4	4	5		4		5		5	6	5		5		4		5		5	
36	4		5		4		5		5		5		5		5	5	5		5	
37	4		5		5	4	5		5		5		5		5		5		5	
38	4		5		5		5		5		5		5		5		5		5	
39	5	2	5		5		5		5		5		5		5		5		5	
40	5		5		5		5		5		5		5		5		5		5	
Rata-rata	2,925		3,875		3,400		3,650		3,575		3,725		3,800		3,700		3,650		3,975	
jumlah		40		40		40		40		40		40		40		40		40		40

REKAPITULASI BOBOT SKOR VARIABEL X

No Item	1	2	3	4	5	Jumlah	Rata-rata	Rata-rata Indikator
1	0	1	15	18	6	40	3,725	3,842
2	0	2	11	20	7	40	3,800	
3	0	0	13	14	13	40	4,000	
4	0	5	13	12	10	40	3,675	3,725
5	0	4	10	17	9	40	3,775	
6	0	1	15	11	13	40	3,900	3,775
7	0	4	13	16	7	40	3,650	
8	1	8	14	12	5	40	3,300	3,375
9	0	8	13	15	4	40	3,375	
10	0	9	12	11	8	40	3,450	
Rata-rata Variabel X								3,679

REKAPITULASI BOBOT SKOR VARIABEL Y

No Item	1	2	3	4	5	Jumlah	Rata-rata	Rata-rata Indikator
1	1	9	24	4	2	40	2,925	3,400
2	0	3	9	18	10	40	3,875	
3	1	3	19	13	4	40	3,400	
4	1	4	11	16	8	40	3,650	3,650
5	1	3	14	16	6	40	3,575	
6	0	3	14	14	9	40	3,725	
7	0	2	12	18	8	40	3,800	
8	0	2	13	20	5	40	3,700	3,781
9	0	2	17	14	7	40	3,650	
10	0	1	10	18	11	40	3,975	
Rata-rata Variabel Y								3,610

Hasil perhitungan skor rata-rata variabel X

Penetapan Standar Kerja							
	Alternatif jawaban					Jumlah	Rata-rata
	1	2	3	4	5		
1	0	1	15	18	6	40	3,725
2	0	2	11	20	7	40	3,800
3	0	0	13	14	13	40	4,000
Total	0	3	39	52	26	136	3,842
Persentase	0,00%	2,50%	32,50%	43,33%	21,67%	100%	

Pembandingan Kerja							
No Item	Alternatif jawaban					Jumlah	Rata-rata
	1	2	3	4	5		
6	0	1	15	11	13	40	3,900
7	0	4	13	16	7	40	3,650
Total	0	5	28	27	20	80	3,775
Persentase	0%	6%	19%	34%	25%	100%	

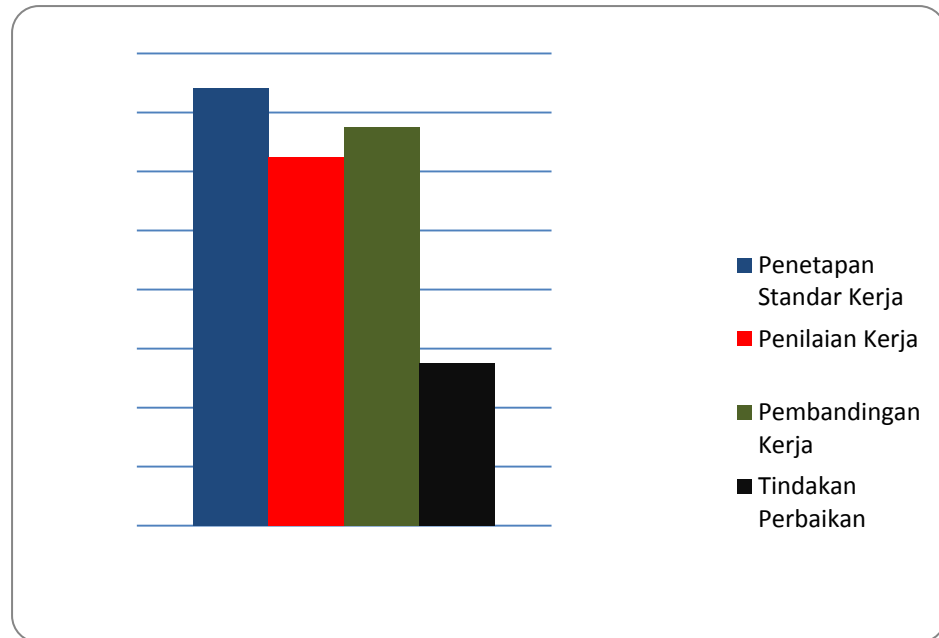
Penilaian kerja							
No Item	Alternatif jawaban					Jumlah	Rata-rata
	1	2	3	4	5		
4	0	5	13	12	10	40	3,675
5	0	4	10	17	9	40	3,775
Total	0	9	23	29	19	80	3,725
Persentase	0,00%	11,25%	28,75%	36,25%	23,75%	100%	

Tindakan Perbaikan							
No Item	Alternatif jawaban					Jumlah	Rata-rata
	1	2	3	4	5		
8	0	8	14	12	5	40	3,300
9	0	8	12	15	4	40	3,375
10	1	9	13	11	8	40	3,345
Total	0	25	39	52	17	120	3,375
Persentase	0,84%	20,83%	32,50%	31,67%	21,67%	100%	

Rekapitulasi Skor Rata-rata Variabel Pengawasan *Supervisor* (X)

Variabel Pengawasan (X)			
Indikator	Item	Rata-Rata	Kategori
Penetapan standar kerja	1,2,3	3,84	Efektif
Kegiatan supervisi	4,5	3,72	Efektif
Pembandingan kerja	6,7	3,77	Efektif
Tindakan perbaikan	8,9,10	3,37	Cukup Efektif
Rata-rata		3,67	Efektif

**Tanggapan Responden terhadap Variabel pengawasan supervisor (Variabel X)
berdasarkan Frekuensi Skor Jawaban Responden Per-Indikator**



HASIL PERHITUNGAN SKOR RATA-RATA VARIABEL Y

Kualitas Kerja							
No Item	Alternatif jawaban					Jumlah	Rata-rata
	1	2	3	4	5		
1	1	9	24	4	2	40	2,925
2	0	3	9	18	10	40	3,875
3	1	3	19	13	4	40	3,400
Jumlah	2	15	52	35	16	120	3,400
Persentase	1,67%	12,50%	43,33%	29,17%	13,33%	100%	

Kuantitas Kerja							
No Item	Alternatif jawaban					Jumlah	Rata-rata
	1	2	3	4	5		
4	1	4	11	16	8	40	3,650
5	1	3	14	16	6	40	3,575
6	0	3	14	14	9	40	3,725
Jumlah	2	10	39	46	23	120	3,650
Persentase	1,67%	8,33%	32,50%	38,33%	19,17%	100%	

Ketepatan Waktu							
No Item	Alternatif jawaban					Jumlah	Rata-rata
	1	2	3	4	5		
7	0	2	12	18	8	40	3,800
8	0	2	13	20	5	40	3,700
9	0	2	17	14	7	40	3,650
10	0	1	10	18	11	40	3,975
Jumlah	0	7	52	70	31	160	3,781
Persentase	0,00%	4,38%	32,50%	43,75%	19,38%	100%	

Rekapitulasi Tanggapan Responden Variabel Kinerja

Variabel Motivasi Kerja (Y)				
No.	Indikator	Item	Rata-rata	Katagori
1	Kualitas Kerja	1,2,3	3,400	Tinggi
2	Kuantitas Kerja	4,5,6	3,650	Tinggi
3	Ketepatan Waktu	7,8,9,10	3,781	Tinggi
Rata-rata			3,610	Tinggi

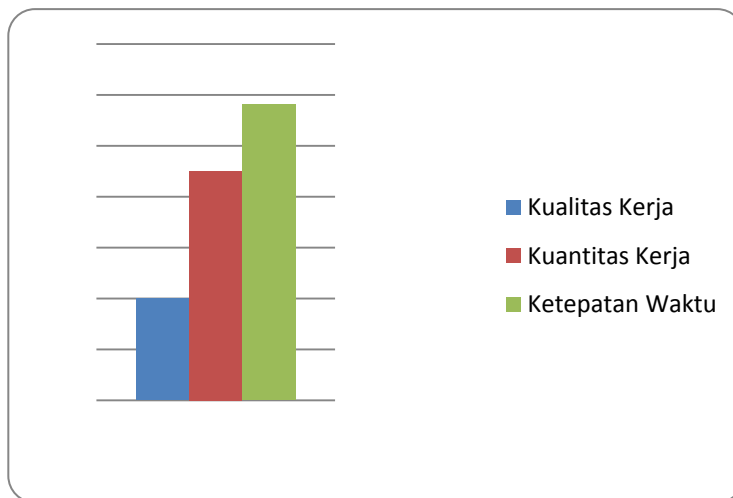
Angga Anggriawan, 2014

PENGARUH PENGAWASAN SUPERVISOR TERHADAP KINERJA KARYAWAN PADA BAGIAN PRODUKSI DI PT KARYAMANUGGAL LITHOMAS BANDUNG

Universitas Pendidikan Indonesia | repository.upi.edu | perpustakaan.upi.edu

**Tanggapan Responden terhadap Variabel Kinerja Karyawan (Variabel Y)
berdasarkan Frekuensi Skor Jawaban Responden Per-Indikator**

Indikator	Skor Tertinggi	Skor yg diperoleh	Persentase
1	600	408	68,00%
2	600	430	71,67%
3	800	605	75,63%
Jumlah	2000	1610	80,50%



UJI NORMALITAS VARIABEL X

NO	X	X ²	Fi	Fk	Sn(Xi)	Z	Fo(Xi)	Sn(Xi)-Fo(Xi)	Sn(Xi)-Fo(Xi)
1	26	676	1	1	0,0250	-2,6268	0,0043	0,0207	0,0207
2	30	900	2	3	0,0750	-1,6402	0,0505	0,0245	0,0245
3	31	961	1	4	0,1000	-1,3935	0,0817	0,0183	0,0183
4	32	1024	1	5	0,1250	-1,1469	0,1257	-0,0007	0,0007
5	33	1089	2	7	0,1750	-0,9002	0,1840	-0,0090	0,0090
6	34	1156	4	11	0,2750	-0,6536	0,2567	0,0183	0,0183
7	35	1225	5	16	0,4000	-0,4070	0,3420	0,0580	0,0580
8	36	1296	5	21	0,5250	-0,1603	0,4363	0,0887	0,0887
9	37	1369	2	23	0,5750	0,0863	0,5344	0,0406	0,0406
10	38	1444	3	26	0,6500	0,3330	0,6304	0,0196	0,0196
11	39	1521	4	30	0,7500	0,5796	0,7189	0,0311	0,0311
12	40	1600	4	34	0,8500	0,8263	0,7957	0,0543	0,0543
13	41	1681	2	36	0,9000	1,0729	0,8583	0,0417	0,0417
14	42	1764	2	38	0,9500	1,3195	0,9065	0,0435	0,0435
15	43	1849	1	39	0,9750	1,5662	0,9413	0,0337	0,0337
16	47	2209	1	40	1,0000	2,5528	0,9947	0,0053	0,0053
Jumlah	584	21764	40						
RATA-RATA	36,650								
SD	4,054								

UJI NORMALITAS VARIABEL Y

NO	Y	X_i^2	Fi	Fk	Sn	Z	Fo(Xi)	Sn(Xi)-Fo(Xi)	Sn(Xi)-Fo(Xi)
1	31	961	2	2	0,0500	-1,7866	0,0370	0,0130	0,0130
2	32	1024	2	4	0,1000	-1,4479	0,0738	0,0262	0,0262
3	33	1089	2	6	0,1500	-1,1092	0,1337	0,0163	0,0163
4	34	1156	7	13	0,3250	-0,7705	0,2205	0,1045	0,1045
5	35	1225	4	17	0,4250	-0,4318	0,3329	0,0921	0,0921
6	36	1296	4	21	0,5250	-0,0931	0,4629	0,0621	0,0621
7	37	1369	4	25	0,6250	0,2456	0,5970	0,0280	0,0280
8	38	1444	8	33	0,8250	0,5842	0,7205	0,1045	0,1045
9	39	1521	2	35	0,8750	0,9229	0,8220	0,0530	0,0530
10	40	1600	2	37	0,9250	1,2616	0,8965	0,0285	0,0285
11	41	1681	1	38	0,9500	1,6003	0,9452	0,0048	0,0048
12	42	1764	1	39	0,9750	1,9390	0,9738	0,0012	0,0012
13	44	1936	1	40	1,0000	2,6164	0,9956	0,0044	0,0044
Jumlah	482	18066	40						
RATA-RATA	36,275								
SD	2,953							MAX	0,1045

Uji Normalitas Variabel X

MIN	26
MAX	47
X	36,650
S	4,054
D Tabel	0,140
D Hitung	0,088
Keterangan	NORMAL

Uji Normalitas Variabel Y

MIN	31
MAX	44
X	36,275
S	2,9525
D Tabel	0,140
D Hitung	0,104
Keterangan	NORMAL

**PENGUJIAN HOMOGENITAS VARIABEL X (Pengawasan)
MODEL TABEL UJI BARLETT**

UJI HOMOGENITAS VARIABEL X (PENGAWASAN)										
	1	2	3	4	5	6	7	8	9	10
SD	1,02	0,93	1,06	1,00	0,92	0,90	0,89	0,75	0,79	0,82
Varians	1,04	0,86	1,13	0,99	0,85	0,81	0,80	0,56	0,63	0,67
Varians Rata2	1,0058			0,9199		0,8038		0,6186		

Indikator	db = n-1	S_i^2	Log S_i^2	db.Log Si2	db. Si2
1	2	1,0058	0,0025	0,0050	2,0115
2	1	0,9199	-0,0363	-0,0363	0,9199
3	1	0,8038	-0,0948	-0,0948	0,8038
4	2	0,6186	-0,2086	-0,4172	1,2372
Jumlah	6	3,3481	-0,3372	-0,5433	4,9724

n = untuk indikator

Varians gabungan	0,8287
Log var gab	-0,0816
Nilai B	-0,4895
Chi Hitung	0,1239
Chi Tabel	5,9915
Keterangan	HOMOGEN

**PENGUJIAN HOMOGENITAS VARIABEL Y (Kinerja)
MODEL TABEL UJI BARLETT**

UJI HOMOGENITAS VARIABEL Y (Kinerja)										
	1	2	3	4	5	6	7	8	9	10
SD	0,80	0,88	0,87	1,00	0,93	0,91	0,82	0,76	0,83	0,80
Varians	0,64	0,78	0,76	1,00	0,87	0,82	0,68	0,57	0,69	0,64
Varians Rata2	0,7244			0,8962			0,6466			

Indikator	db = n-1	S_i^2	Log S_i^2	db.Log S_i^2	db. S_i^2
1	2	0,7244	-0,1400	-0,2801	1,4487
2	2	0,8962	-0,0476	-0,0952	1,7923
3	3	0,6466	-0,1893	-0,5680	1,9399
Jumlah	7	2,2671	-0,3770	-0,9434	5,1809

n = untuk indikator

Varians gabungan	0,7401
Log var gab	-0,1307
Nilai B	-0,9148
Chi Hitung	0,0657
Chi Tabel	5,9915
Keterangan	HOMOGEN

Uji Linieritas

NO	X	Y	X ²	Y ²	XY
1	43	40	1849	1600	1720
2	36	34	1296	1156	1224
3	42	44	1764	1936	1848
4	47	39	2209	1521	1833
5	33	37	1089	1369	1221
6	36	38	1296	1444	1368
7	42	34	1764	1156	1428
8	33	38	1089	1444	1254
9	37	41	1369	1681	1517
10	41	38	1681	1444	1558
11	32	32	1024	1024	1024
12	39	33	1521	1089	1287
13	34	31	1156	961	1054
14	40	39	1600	1521	1560
15	39	38	1521	1444	1482
16	36	31	1296	961	1116
17	40	35	1600	1225	1400
18	37	42	1369	1764	1554
19	40	38	1600	1444	1520
20	38	35	1444	1225	1330
21	31	34	961	1156	1054
22	41	40	1681	1600	1640
23	38	35	1444	1225	1330
24	35	34	1225	1156	1190
25	30	34	900	1156	1020
26	39	34	1521	1156	1326
27	30	37	900	1369	1110
28	34	33	1156	1089	1122
29	34	36	1156	1296	1224
30	26	32	676	1024	832
31	35	38	1225	1444	1330
32	35	38	1225	1444	1330
33	36	36	1296	1296	1296
34	34	36	1156	1296	1224
35	36	37	1296	1369	1332
36	40	36	1600	1296	1440
37	38	35	1444	1225	1330
38	35	38	1225	1444	1330
39	35	34	1225	1156	1190
40	39	37	1521	1369	1443

Angga Anggriawan, 2014

PENGARUH PENGAWASAN SUPERVISOR TERHADAP KINERJA KARYAWAN PADA BAGIAN PRODUKSI DI PT KARYAMANUGGAL LITHOMAS BANDUNG

Universitas Pendidikan Indonesia | repository.upi.edu | perpustakaan.upi.edu

Jumlah	1466	1451	54370	52975	53391
---------------	------	------	-------	-------	-------

Angga Anggriawan, 2014

PENGARUH PENGAWASAN SUPERVISOR TERHADAP KINERJA KARYAWAN PADA BAGIAN PRODUKSI DI PT KARYAMANUGGAL LITHOMAS BANDUNG

Universitas Pendidikan Indonesia | repository.upi.edu | perpustakaan.upi.edu

X	KEL	f	Y	Y ²	JK _E
26	1	1	40	1600	
30	2	2	34	1156	304200
30			44	1936	
31	3	1	39	1521	
32	4	2	37	1369	2812,5
32			38	1444	
33	5	2	34	1156	41472
33			38	1444	
34	6	5	41	1681	383394,80
34			38	1444	
34			32	1024	
34			33	1089	
34			31	961	
35	7	2	39	1521	2964,5
35			38	1444	
36	8	4	31	961	347169
36			35	1225	
36			42	1764	
36			38	1444	
37	9	4	35	1225	121977
37			34	1156	
37			40	1600	
37			35	1225	
38	10	3	34	1156	
38			34	1156	
38			34	1156	
39	11	4	37	1369	80953
39			33	1089	
39			36	1296	
39			32	1024	
40	12	3	38	1444	14602,66667
40			38	1444	
40			36	1296	
41	13	3	36	1296	3552,666667
41			37	1369	
41			36	1296	
42	14	2	35	1225	23980,50
42			38	1444	
43	15	1	34	1156	
47	16	1	37	1369	
1466	136	40	1451	52975	1327078,633

b	0,330
a	24,164
Ŷ	$24.164+0.330(X)$
JKreg(a)	52635,0250
JKreg(b/a)	70,0053
JKres	269,9697
RJKreg(a)	52635,0250
RJKreg(b/a)	70,0053
RJKres	7,1045
JKe	1327078,6333
JKtc	-1326808,6637
RJKtc	-165851,0830
RJKe	44235,9544
F hitung	-3,7492
F tabel	0,3872
Keterangan	Linier

Regeresi Parsial Pengaruh X terhadap Y

NO	X	Y	X ²	Y ²	XY
1	43	40	1849	1600	1720
2	36	34	1296	1156	1224
3	42	44	1764	1936	1848
4	47	39	2209	1521	1833
5	33	37	1089	1369	1221
6	36	38	1296	1444	1368
7	42	34	1764	1156	1428
8	33	38	1089	1444	1254
9	37	41	1369	1681	1517
10	41	38	1681	1444	1558
11	32	32	1024	1024	1024
12	39	33	1521	1089	1287
13	34	31	1156	961	1054
14	40	39	1600	1521	1560
15	39	38	1521	1444	1482
16	36	31	1296	961	1116
17	40	35	1600	1225	1400
18	37	42	1369	1764	1554
19	40	38	1600	1444	1520
20	38	35	1444	1225	1330
21	31	34	961	1156	1054
22	41	40	1681	1600	1640
23	38	35	1444	1225	1330
24	35	34	1225	1156	1190
25	30	34	900	1156	1020
26	39	34	1521	1156	1326
27	30	37	900	1369	1110
28	34	33	1156	1089	1122
29	34	36	1156	1296	1224
30	26	32	676	1024	832
31	35	38	1225	1444	1330
32	35	38	1225	1444	1330
33	36	36	1296	1296	1296
34	34	36	1156	1296	1224
35	36	37	1296	1369	1332
36	40	36	1600	1296	1440
37	38	35	1444	1225	1330
38	35	38	1225	1444	1330
39	35	34	1225	1156	1190
40	39	37	1521	1369	1443
Jumlah	1466	1451	54370	52975	53391

Rata-rata	36,65	36,275
------------------	-------	--------

Angga Anggriawan, 2014

PENGARUH PENGAWASAN SUPERVISOR TERHADAP KINERJA KARYAWAN PADA BAGIAN PRODUKSI DI PT KARYAMANUGGAL LITHOMAS BANDUNG

Universitas Pendidikan Indonesia | repository.upi.edu | perpustakaan.upi.edu

Rata-rata	36,6500				
JK Reg (a)	52635,0250				
b	0,3304	a	24,1641	\hat{Y}	37,3820
JK Reg (b/a)	70,0053				
JK res	269,9697	Korelasi	Determinasi		
RJK Reg (a)	52635,0250	0,4538	0,2059		
RJK Reg (b/a)	70,0053				
RJK res	7,1045	t hitung	t tabel		
F hitung	9,8537	3,1391	2,0244		
F tabel	4,0982				
Keterangan	Signifikan	Keterangan	Signifikan		

79,41%