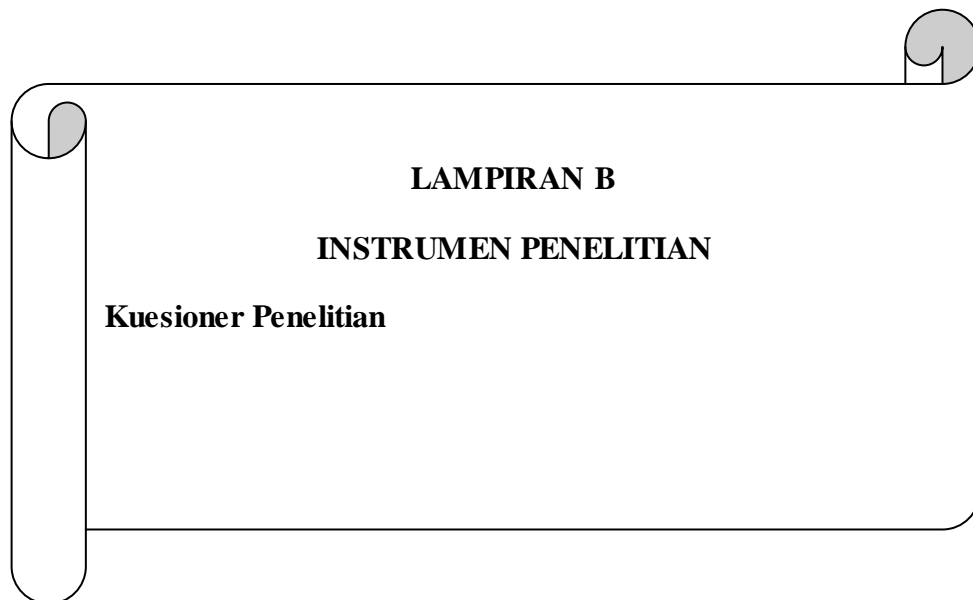




LAMPIRAN A

SURAT, DAFTAR SAMPEL, FORMULIR

- 1. Surta Ijin Penelitian**
- 2. Formulir Frekuensi Bimbingan**
- 3. Formulir Persetujuan Perbaikan (Revisi)**



LAMPIRAN B

INSTRUMEN PENELITIAN

Kuesioner Penelitian

**”PENGARUH PROFESIONALISME DAN ETIKA PROFESI TERHADAP
PERTIMBANGAN TINGKAT MATERIALITAS
(Studi Empiris Pada Auditor di Kota Bandung)”**
KUESIONER

A. Identitas Responden

Nama* :
Jenis kelamin :
Usia :
Jabatan :
Lama Bekerja :
Latar Belakang Pendidikan** : D3/S1/S2/S3 Akuntan/Non Akuntan

*diperbolehkan tidak diisi

** coret yang tidak perlu

B. Petunjuk Pengisian

Bapak/Ibu dimohon untuk memberikan tanggapan sesuai dengan pernyataan-pernyataan yang ada dengan memilih salah satu jawaban yang tersedia dan sesuai dengan keadaan yang sebenarnya dengan cara diberi tanda silang (×) atau check (√)

C. Kriteria Penilaian

Anda menjawab pernyataan dalam tabel sesuai dengan pilihan jawaban yang menurut Anda benar, dengan kategori jawaban sebagai berikut:

1	2	3	4	5
---	---	---	---	---



Positif Terendah

Positif Tertinggi

1. Pertimbangan Tingkat Materialitas

No	Pernyataan	1	2	3	4	5
Overall Materiality						
1	Menentukan tingkat materialitas keseluruhan laporan keuangan dengan hati-hati dan didasari pertimbangan profesional.					
2	Melakukan revisi atas tingkat materialitas semula apabila mendapatkan informasi yang mempengaruhi laporan keuangan keseluruhan.					
3	Menentukan materialitas informasi keuangan dengan melihat resiko audit.					
Overall Performance Materiality						
4	Menetapkan tingkat materialitas setiap akun berdasarkan <i>overall materiality</i> .					
5	Menggunakan besarnya <i>overall performance materiality</i> sebagai penyangga (<i>buffer</i>) antara <i>performance materiality</i> dengan <i>overall materiality</i> .					
Specific Materiality						
6	Mendistribusikan tingkat materialitas ke setiap saldo akun, jenis transaksi atau <i>disclosures</i> berdasarkan <i>overall performance materiality</i> .					
Specific Performance Materiality						
7	Menetapkan tingkat <i>specific performance materiality</i> yang lebih rendah untuk menanggapi penilaian risiko tertentu					
8	Memperhitungkan kemungkinan adanya salah saji yang tidak terdeteksi yang mungkin memiliki jumlah yang material.					

2. Profesionalisme Auditor

No	Pernyataan	1	2	3	4	5
Pengabdian pada Profesi						
1	Melaksanakan penugasan sesuai dengan pengetahuan yang Anda miliki.					
2	Memegang teguh profesionalisme.					
3	Merasa puas atas hasil pekerjaan yang telah diselesaikan dengan profesional.					
Kewajiban Sosial						
4	Bersedia melakukan penarikan diri dari tugas yang dinilai tidak independen.					
5	Menjaga kepercayaan masyarakat atas profesi dengan meningkatkan kualitas dalam bekerja.					
6	Berani menciptakan transparansi dalam laporan keuangan yang Anda audit					
Kemandirian						
7	Memberikan pendapat yang benar dan jujur atas laporan keuangan klien.					
8	Menghiraukan segala tekanan dari pihak luar yang berusaha mempengaruhi.					
Keyakinan Profesi						
9	Bersedia menerima penilaian atas audit dari eksternal auditor lainnya.					
10	Memberikan penilaian terhadap auditor lainnya dalam hal pekerjaan.					
11	Menilai pekerjaan yang dilakukan dengan melihat ketepatan dalam menentukan perencanaan audit.					
Hubungan dengan Rekan Se profesi						
12	Sering melakukan tukar pendapat dengan auditor eksternal lainnya.					
13	Mendukung organisasi yang manaungi pekerjaan Anda dengan sungguh-sungguh.					
14	Bekerja sesuai standar audit yang telah ditetapkan.					

3. Etika Profesi

No	Pernyataan	1	2	3	4	5
Keentingan Umum						
1	Menjaga kepercayaan dari masyarakat atas profesi yang dilakukan dan selalu meningkatkan meningkatkan kualitas pekerjaan.					
2	Mementingkan kepentingan umum daripada kepentingan pribadi.					
3	Melakukan transparansi dalam setiap proses audit laporan keuangan.					
Sikap Kehati-hatian (<i>due care</i>)						
4	Melakukan perencanaan audit dengan seksama dan sesuai dengan bisnis klien.					
5	Mematuhi semua standar serta kode etik dalam setiap penugasan.					
6	Menetapkan risiko audit dan mempertimbangkan tingkat materialitas awal dengan penuh pertimbangan profesional.					
Tanggung Jawab						
7	Menjaga rahasia klien Anda dari pihak luar dan pihak pesaing klien.					
8	Memberikan jaminan atas hasil dari audit yang dilakukan bila suatu saat hasil tersebut dipertanyakan.					
Integritas						
9	Melakukan setiap pekerjaan profesi dengan integritas tertinggi.					
10	Menjunjung tinggi nilai kejujuran dan kebenaran dalam setiap penugasan.					
Objektivitas dan Independensi						
11	Bersikap obyektif saat mengambil keputusan terhadap hasil pemeriksaan laporan keuangan.					
12	Bekerja tanpa ada kepentingan lain selain melakukan audit terhadap klien.					
13	Memberikan pendapat sesuai dengan fakta di lapangan selama proses audit.					
Lingkup dan Sifat Jasa						
14	Mengidentifikasi bisnis klien untuk menentukan lingkup dan sifat jasa yang akan diberikan.					
15	Dalam menentukan lingkup dan sifat jasa selalu didasarkan atas kode etik profesional.					

Nino Arfiansyah S, 2014

PENGARUH PROFESIONALISME DAN ETIKA PROFESI TERHADAP PERTIMBANGAN TINGKAT MATERIALITAS: Studi Empiris Pada Auditor di Kota Bandung

Universitas Pendidikan Indonesia | repository.upi.edu | perpustakaan.upi.edu

Saran Untuk Penulis :

.....

.....

.....

.....

.....

.....

.....

.....

.....

.....

.....

.....

Nino Arfiansyah S
1003069
arfiansyaah@gmail.com
Universitas Pendidikan Indonesia

Tanda Terima



LAMPIRAN C
HASIL PENELITIAN

- 1. Tabulasi Data**
- 2. Uji Validitas**
- 3. Uji Realibilitas**
- 4. Uji Asumsi Klasik**
- 5. Pengujian Hipotesis**

Variabel Pertimbangan Tingkat Materialitas

Responden	Jawaban Pertanyaan								TOTAL
	1	2	3	4	5	6	7	8	
1	4	5	4	3	4	4	5	4	33
2	5	4	5	3	4	5	4	4	34
3	5	4	5	3	4	4	4	5	34
4	5	4	4	4	5	4	4	4	34
5	4	5	4	4	4	4	5	5	35
6	4	5	4	4	5	3	4	3	32
7	4	5	4	3	4	5	4	4	33
8	4	5	4	5	5	4	5	4	36
9	4	5	4	4	3	4	4	5	33
10	4	4	5	3	4	5	4	4	33
11	3	3	4	4	3	3	3	4	27
12	4	4	4	4	4	4	3	4	31
13	5	5	5	4	4	4	4	5	36
14	5	4	5	5	3	5	4	5	36
15	5	3	5	5	4	5	3	5	35
16	5	5	5	3	5	4	4	4	35
17	5	5	5	3	5	4	4	5	36
18	4	4	4	3	4	4	4	5	32
19	4	3	4	4	3	3	3	3	27
20	4	3	4	4	5	4	3	4	31
21	4	4	4	4	3	4	4	5	32
22	4	3	4	3	3	4	3	4	28
23	5	4	4	5	4	4	3	4	33
24	4	4	5	5	4	4	3	4	33
25	4	4	4	4	4	4	4	4	32
26	4	4	4	4	4	4	4	4	32
27	5	2	3	2	1	3	4	5	25
28	5	3	4	3	2	3	4	5	29
29	4	3	5	4	2	4	3	5	30
30	4	4	4	3	3	3	5	5	31
31	5	5	5	5	5	5	5	5	40
32	4	3	4	4	4	4	4	5	32
33	5	4	3	2	3	3	2	3	25

Nino Arfiansyah S, 2014

PENGARUH PROFESIONALISME DAN ETIKA PROFESI TERHADAP PERTIMBANGAN TINGKAT MATERIALITAS: Studi Empiris Pada Auditor di Kota Bandung

Universitas Pendidikan Indonesia | repository.upi.edu | perpustakaan.upi.edu

34	4	4	4	4	4	4	4	4	32
35	3	3	3	4	3	4	5	3	28
36	3	4	5	4	2	3	3	3	27
37	3	4	3	3	3	3	3	4	26
38	3	4	3	4	5	4	4	3	30
39	5	5	5	4	4	4	4	5	36
40	5	5	5	4	4	4	4	4	35
41	4	4	4	3	3	4	3	4	29
42	5	3	5	5	4	5	4	3	34
43	3	3	3	3	3	3	3	3	24
44	5	5	4	5	3	5	4	5	36
45	5	5	5	5	5	5	4	5	39
46	5	5	4	5	3	5	4	5	36
47	4	3	4	4	2	4	4	4	29
48	4	3	4	3	3	3	4	5	29
49	4	4	5	3	3	4	3	3	29
50	3	4	4	3	4	3	4	5	30
51	3	4	3	3	4	3	3	4	27
52	4	2	4	3	3	5	3	4	28
53	5	4	4	3	3	4	5	5	33
54	4	5	3	4	4	3	2	4	29
55	3	4	4	4	3	5	4	4	31
56	3	3	4	4	4	5	3	4	30
57	4	3	4	4	4	4	5	3	31
58	5	4	4	5	3	3	4	5	33
59	5	4	4	5	3	4	4	5	34
60	5	4	5	4	4	4	3	5	34
61	5	3	4	4	3	4	4	5	32
62	5	3	4	4	3	4	4	5	32
63	4	3	3	5	3	4	4	5	31
64	5	3	4	4	4	4	3	4	31
65	5	4	4	4	3	3	3	4	30
66	4	3	3	3	3	3	4	5	28
67	5	4	4	4	3	4	4	5	33
68	4	4	4	4	4	4	4	5	33
69	4	4	4	3	3	3	3	4	28

Variabel Profesionalisme

Responden	Jawaban Pertanyaan														TOTAL
	9	10	11	12	13	14	15	16	17	18	19	20	21	22	
1	5	5	4	5	4	5	4	4	5	4	5	4	5	4	63
2	4	5	5	4	5	4	4	4	5	5	4	4	5	4	62
3	4	5	3	4	4	5	5	4	5	4	5	4	5	4	61
4	5	4	4	5	4	4	5	5	5	5	5	4	4	5	64
5	4	5	5	4	3	4	3	4	5	4	4	4	5	5	59
6	4	5	4	4	3	4	5	4	5	5	4	3	4	5	59
7	4	5	4	4	4	5	3	4	4	5	4	5	4	4	59
8	5	4	4	4	5	4	4	4	5	4	4	5	4	5	61
9	5	4	4	4	5	3	4	4	5	4	5	4	5	4	60
10	5	4	4	3	4	4	4	5	4	5	5	4	4	4	59
11	3	4	3	4	4	4	4	4	4	4	3	3	3	4	51
12	4	4	4	4	3	4	5	4	5	4	5	5	4	5	60
13	5	5	4	3	5	5	5	4	5	4	5	4	4	5	63
14	5	5	5	4	4	5	4	4	5	4	4	5	5	4	63
15	5	5	4	5	5	5	5	4	5	3	4	4	5	5	64
16	5	5	5	5	5	4	4	4	4	4	4	4	4	4	61
17	5	5	5	5	5	4	4	4	4	4	4	4	4	4	61
18	5	5	5	5	5	4	4	4	4	4	4	4	4	4	61
19	4	4	3	3	4	4	4	4	4	3	3	3	3	4	50
20	4	5	4	4	4	4	4	3	4	4	3	4	4	4	55
21	4	4	4	4	4	4	5	4	5	4	4	4	4	5	59
22	3	4	3	4	3	4	5	4	4	4	3	4	4	5	54
23	5	4	4	4	4	5	3	3	4	4	4	5	4	4	57
24	5	4	4	5	4	4	5	4	4	3	4	4	5	4	59
25	4	4	4	4	4	4	4	4	4	4	4	4	4	4	56
26	4	4	4	4	4	4	4	4	4	4	4	4	4	4	56
27	5	4	4	1	4	5	5	3	2	1	3	2	3	5	47
28	4	5	3	2	4	5	5	3	3	2	4	3	4	5	52
29	5	5	3	4	5	4	5	5	4	3	5	3	4	4	59
30	5	5	2	5	5	4	5	5	5	3	4	4	4	4	60
31	5	5	1	1	5	1	5	5	5	5	5	5	5	5	58
32	4	5	4	3	4	4	4	4	4	4	4	3	4	5	56
33	3	3	1	2	3	2	2	2	2	2	2	2	2	2	30

34	4	4	4	3	4	4	4	4	4	4	4	4	4	4	55
35	3	4	3	5	4	3	3	4	5	4	3	3	4	5	53
36	3	4	1	3	3	4	3	2	3	2	3	3	3	3	40
37	5	5	5	5	5	4	3	3	4	3	4	3	3	3	55
38	5	5	4	3	3	4	5	4	3	4	3	4	4	3	54
39	5	5	3	5	5	4	5	5	5	5	5	4	4	4	64
40	5	5	5	5	5	5	5	5	5	5	5	5	5	5	70
41	5	5	4	5	4	4	4	4	4	3	4	5	4	4	59
42	5	5	5	5	5	5	5	5	5	5	5	5	5	5	70
43	4	4	4	2	2	2	3	2	3	3	3	2	2	4	40
44	5	5	4	5	5	5	5	5	4	4	5	4	4	5	65
45	5	5	4	5	5	5	5	5	4	4	5	4	4	5	65
46	5	5	4	5	5	5	5	5	4	4	5	4	4	5	65
47	4	5	4	5	4	4	4	4	3	4	4	4	4	4	57
48	3	3	5	5	5	5	5	2	5	5	4	3	4	5	59
49	4	4	4	2	3	5	5	4	4	2	3	3	3	4	50
50	5	5	3	5	4	5	5	3	2	4	3	3	4	3	54
51	3	5	5	3	4	3	3	3	4	4	5	5	5	4	56
52	4	5	2	2	4	2	5	2	4	2	3	4	4	5	48
53	5	4	2	3	5	5	5	4	4	3	5	3	4	5	57
54	3	3	3	4	5	5	3	2	3	3	4	2	3	4	47
55	5	4	4	3	4	5	5	3	3	3	4	4	4	4	55
56	5	5	4	3	4	5	3	3	2	3	4	3	3	5	52
57	3	4	5	4	3	5	3	5	4	3	5	3	4	5	56
58	4	5	3	3	4	5	5	4	4	3	5	4	4	5	58
59	4	5	3	3	5	5	5	4	4	3	4	3	4	5	57
60	4	4	3	3	5	5	4	4	5	3	4	4	5	5	58
61	4	4	3	3	3	3	4	3	3	3	4	3	4	4	48
62	4	4	5	3	4	4	5	4	3	3	3	3	4	4	53
63	4	4	3	3	4	5	4	4	4	3	3	4	4	5	54
64	4	4	2	3	4	4	5	3	3	3	3	3	4	4	49
65	4	4	4	3	4	5	4	4	3	3	4	3	4	5	54
66	5	5	3	3	3	4	4	3	3	4	4	3	3	4	51
67	4	5	3	4	4	5	5	3	4	4	5	3	4	5	58
68	4	5	5	3	4	4	5	4	4	3	4	4	4	5	58
69	4	4	4	4	4	4	4	3	4	4	4	4	4	5	56

Variabel Etika Profesi

Responden	Jawaban Pertanyaan															TOTAL
	23	24	25	26	27	28	29	30	31	32	33	34	35	36	37	
1	4	4	5	5	4	4	4	5	4	3	4	4	5	4	5	64
2	4	4	5	4	3	4	4	5	4	5	4	4	4	4	5	63
3	4	5	4	4	4	5	5	5	4	4	3	4	4	4	4	63
4	4	5	4	4	5	5	5	5	4	4	5	5	4	4	5	68
5	4	5	5	3	4	4	4	3	4	5	4	4	5	4	4	62
6	4	4	5	4	3	4	5	5	4	4	5	4	4	4	5	64
7	5	4	5	4	4	4	5	4	5	5	4	4	5	5	4	67
8	5	5	4	4	5	5	5	4	4	3	4	5	4	5	4	66
9	4	5	4	3	4	4	4	5	5	4	5	5	4	4	5	65
10	5	4	5	4	4	4	5	4	4	4	4	5	4	4	4	64
11	4	4	3	4	3	4	4	4	3	3	3	4	4	3	4	54
12	5	5	4	4	5	4	4	5	5	4	4	5	4	4	5	67
13	5	4	5	5	5	4	5	4	5	5	5	5	4	5	5	71
14	4	4	4	5	5	4	5	4	4	4	5	5	4	4	5	66
15	5	5	5	5	5	4	5	4	5	5	5	4	5	5	5	72
16	5	3	5	5	5	5	5	4	5	5	4	4	4	5	5	69
17	5	3	5	5	5	5	5	4	5	5	4	4	4	5	5	69
18	5	4	5	5	5	5	5	4	4	4	4	4	4	4	4	66
19	4	3	4	4	4	4	4	3	4	4	4	4	4	4	4	58
20	4	4	4	5	5	4	4	4	4	4	4	4	4	5	5	64
21	4	3	4	4	3	4	4	4	4	4	4	4	5	4	5	60
22	4	4	4	4	4	4	4	5	4	4	5	4	4	5	4	63
23	5	4	4	3	4	3	4	4	5	4	5	4	4	5	4	62
24	5	4	4	5	5	4	4	5	5	3	4	4	3	4	5	64
25	4	4	4	4	4	4	4	4	4	4	4	4	4	4	4	60
26	4	4	4	4	4	4	4	4	4	4	4	4	4	4	4	60
27	4	5	5	4	5	5	5	4	5	5	5	4	5	3	3	67
28	5	5	5	4	5	3	4	5	5	5	4	3	4	3	4	64
29	5	5	5	4	4	3	4	5	5	5	5	4	4	3	4	65
30	5	5	4	5	5	5	5	4	4	5	4	5	5	4	5	70
31	5	5	1	5	5	5	5	5	5	5	5	5	5	5	5	71
32	5	4	4	5	5	4	5	4	4	4	4	4	5	5	4	66
33	3	3	3	2	2	2	4	2	2	2	2	2	2	3	3	37

Nino Arfiansyah S, 2014

PENGARUH PROFESIONALISME DAN ETIKA PROFESI TERHADAP PERTIMBANGAN TINGKAT MATERIALITAS: Studi Empiris Pada Auditor di Kota Bandung

Universitas Pendidikan Indonesia | repository.upi.edu | perpustakaan.upi.edu

34	4	4	4	4	4	4	4	4	4	4	4	4	4	4	4	60
35	5	5	4	4	4	3	3	4	4	4	5	4	3	3	4	59
36	3	4	5	4	3	4	3	3	3	4	2	3	3	3	3	50
37	3	3	3	3	4	4	5	5	5	5	4	3	3	3	4	57
38	3	4	3	4	4	3	3	4	3	5	3	3	4	3	4	53
39	4	4	4	5	5	5	5	5	5	5	5	5	5	5	5	72
40	4	4	4	4	4	4	5	5	5	5	5	5	5	5	5	69
41	4	4	4	4	4	4	4	4	4	4	4	4	4	4	4	60
42	5	5	5	5	5	5	5	5	5	5	5	5	5	5	5	75
43	5	5	5	5	4	5	4	4	5	5	3	3	3	4	4	64
44	5	5	5	5	5	5	5	5	5	5	5	5	5	5	3	73
45	5	5	5	5	5	5	5	5	5	4	5	5	5	5	4	73
46	5	5	5	5	5	5	5	5	5	5	5	5	5	5	3	73
47	4	5	5	4	5	4	5	5	5	4	4	4	4	4	5	67
48	5	3	4	5	4	5	5	4	3	4	4	4	4	5	2	61
49	4	3	5	4	4	4	4	4	3	4	3	3	4	2	2	53
50	5	3	5	5	4	4	5	3	4	4	3	3	4	4	3	59
51	3	4	5	4	3	5	3	4	5	4	3	3	4	3	4	57
52	4	2	2	3	5	4	5	3	4	2	5	4	5	3	4	55
53	5	5	5	4	4	3	5	4	5	5	5	5	5	4	5	69
54	4	3	3	5	3	3	3	4	5	5	3	4	4	3	3	55
55	5	3	5	4	4	3	5	4	5	3	4	4	5	5	5	64
56	4	4	4	3	4	4	4	3	4	5	3	2	3	5	5	57
57	5	4	5	3	4	4	3	4	5	3	5	3	4	4	5	61
58	5	5	5	4	4	4	5	4	5	5	5	4	4	5	4	68
59	5	5	5	4	5	5	5	4	4	5	5	5	5	3	4	69
60	5	5	5	4	5	4	4	4	5	3	5	5	4	4	5	67
61	4	3	4	3	4	4	4	4	4	3	4	3	3	3	4	54
62	5	4	3	4	4	3	3	3	4	4	5	5	4	4	3	58
63	5	5	3	4	4	5	5	4	4	4	5	5	5	4	3	65
64	4	4	4	4	5	4	5	4	4	4	5	4	4	3	4	62
65	4	4	4	3	4	3	5	4	4	4	4	5	5	3	3	59
66	4	3	3	4	4	3	4	4	5	5	5	4	4	3	4	59
67	5	4	4	4	4	4	5	4	4	5	5	5	4	4	3	64
68	5	4	4	4	5	4	5	4	4	5	5	4	5	4	4	66
69	4	4	3	4	4	4	5	4	4	4	4	4	4	4	4	60

HASIL PERHITUNGAN SPSS

DATASET ACTIVATE DataSet1.
 RELIABILITY
 /VARIABLES=P1 P2 P3 P4 P5 P6 P7 P8 P9 P10 P11 P12 P13 P14
 /SCALE('ALL VARIABLES') ALL
 /MODEL=ALPHA
 /SUMMARY=TOTAL.

Reliability

[DataSet1] G:\bismillah 15 desember\revisi\bab 4 - 5\spss\variabelx1 (prof).sav

Scale: ALL VARIABLES

Case Processing Summary

		N	%
Cases	Valid	69	100.0
	Excluded ^a	0	.0
	Total	69	100.0

a. Listwise deletion based on all variables in the procedure.

Reliability Statistics

Cronbach's Alpha	N of Items
.855	14

Item-Total Statistics

	Scale Mean if Item Deleted	Scale Variance if Item Deleted	Corrected Item-Total Correlation	Cronbach's Alpha if Item Deleted
P1	52.1884	39.596	.449	.848
P2	52.0145	40.397	.441	.849
P3	52.7971	38.164	.392	.854
P4	52.7536	36.365	.518	.846
P5	52.3623	38.793	.513	.845
P6	52.2899	40.091	.295	.858
P7	52.2174	39.820	.360	.853
P8	52.7101	36.679	.659	.836
P9	52.4928	36.871	.623	.838
P10	52.8696	37.321	.556	.842
P11	52.4638	37.252	.671	.836
P12	52.7971	37.517	.609	.839
P13	52.5072	37.989	.683	.837
P14	52.1304	40.439	.370	.852

Nino Arfiansyah S, 2014

PENGARUH PROFESIONALISME DAN ETIKA PROFESI TERHADAP PERTIMBANGAN TINGKAT MATERIALITAS: Studi Empiris Pada Auditor di Kota Bandung

Universitas Pendidikan Indonesia | repository.upi.edu | perpustakaan.upi.edu

Reliability

[DataSet1] G:\bismillah 15 desember\revisi\bab 4 - 5\spss\variabelx1 (prof).sav

Scale: ALL VARIABLES

Case Processing Summary

		N	%
Cases	Valid	69	100.0
	Excluded ^a	0	.0
	Total	69	100.0

a. Listwise deletion based on all variables in the procedure.

Reliability Statistics

Cronbach's Alpha	N of Items
.855	14

Item-Total Statistics

	Scale Mean if Item Deleted	Scale Variance if Item Deleted	Corrected Item-Total Correlation	Cronbach's Alpha if Item Deleted
P1	52.1884	39.596	.449	.848
P2	52.0145	40.397	.441	.849
P3	52.7971	38.164	.392	.854
P4	52.7536	36.365	.518	.846
P5	52.3623	38.793	.513	.845
P6	52.2899	40.091	.295	.858
P7	52.2174	39.820	.360	.853
P8	52.7101	36.679	.659	.836
P9	52.4928	36.871	.623	.838
P10	52.8696	37.321	.556	.842
P11	52.4638	37.252	.671	.836
P12	52.7971	37.517	.609	.839
P13	52.5072	37.989	.683	.837
P14	52.1304	40.439	.370	.852

Nino Arfiansyah S, 2014

PENGARUH PROFESIONALISME DAN ETIKA PROFESI TERHADAP PERTIMBANGAN TINGKAT MATERIALITAS: Studi Empiris Pada Auditor di Kota Bandung

Universitas Pendidikan Indonesia | repository.upi.edu | perpustakaan.upi.edu

Reliability

[DataSet3] G:\bismillah 15 desember\revisi\bab 4 - 5\spss\variabel Y.sav

Scale: ALL VARIABLES

Case Processing Summary

		N	%
Cases	Valid	69	100.0
	Excluded ^a	0	.0
	Total	69	100.0

a. Listwise deletion based on all variables in the procedure.

Reliability Statistics

Cronbach's Alpha	N of Items
.696	8

Correlations

[DataSet1] G:\bismillah 15 desember\revisi\bab 4 - 5\spss\variabel xl (prof).sav

Correlations

	P1	P2	P3	P4	P5	P6	P7	P8	P9	P10	P11	P12	P13	P14	JM
P1	1	.475**	.198	.230	.427**	.178	.365**	.417**	.116	.168	.392**	.359**	.254*	.022	.52
	69	69	69	69	69	69	69	69	69	69	69	69	69	69	69
P2	.475**	1	.197	.225	.243*	.106	.260*	.359**	.193	.239*	.350**	.378**	.379**	.120	.51
	.000	69	.104	.063	.045	.385	.031	.002	.112	.048	.003	.001	.001	.325	.00
P3	.198	.197	1	.407**	.118	.315**	-.041	.228	.230	.349**	.250*	.302*	.287*	.166	.51
	.103	.104	.001	.334	.008	.738	.059	.057	.003	.038	.012	.017	.173	.00	
P4	.230	.225	.407**	1	.391**	.306*	.052	.363**	.417**	.511**	.329**	.339**	.338**	-.013	.62
	.057	.063	.001	.001	.010	.671	.002	.000	.000	.006	.004	.005	.919	.00	
P5	.427**	.243*	.118	.391**	1	.254*	.283*	.362**	.375**	.244*	.439**	.277*	.393**	.218	.59
	.000	.045	.334	.001	.035	.019	.002	.002	.044	.000	.021	.001	.072	.00	
P6	.178	.106	.315**	.306*	.254*	1	.254*	.187	.016	-.011	.258*	.029	.155	.267*	.41
	.143	.385	.008	.010	.035	.035	.124	.897	.928	.032	.810	.203	.027	.00	
P7	.365**	.260*	-.041	.052	.283*	.254*	1	.382**	.236	.091	.275*	.161	.337**	.405**	.46
	.002	.031	.738	.671	.019	.035	.001	.051	.459	.022	.186	.005	.001	.00	
P8	.417**	.359**	.228	.363**	.362**	.187	.382**	1	.524**	.443**	.551**	.469**	.479**	.325**	.72
	.000	.002	.059	.002	.002	.124	.001	.000	.000	.000	.000	.000	.000	.006	
	69	69	69	69	69	69	69	69	69	69	69	69	69	69	69

Nino Arfiansyah S, 2014

PENGARUH PROFESIONALISME DAN ETIKA PROFESI TERHADAP PERTIMBANGAN TINGKAT MATERIALITAS: Studi Empiris Pada Auditor di Kota Bandung

Universitas Pendidikan Indonesia | repository.upi.edu | perpustakaan.upi.edu

P9	.116 69	.193 69	.230 69	.417** 69	.375** 69	.016 69	.236 69	.524** 69	1 69	.562** 69	.503** 69	.578** 69	.626** 69	.406** 69	.69
P10	.168 69	.239* 69	.349** 69	.511** 69	.244* 69	-.011 69	.091 69	.443** 69	.562** 69	1 69	.469* 69	.529* 69	.456** 69	.137 69	.69
P11	.392** 69	.350** 69	.250* 69	.329** 69	.439** 69	.258* 69	.275* 69	.551** 69	.503** 69	.469** 69	1 69	.441** 69	.527** 69	.405** 69	.73
P12	.359** 69	.378** 69	.302* 69	.339** 69	.277* 69	.029 69	.161 69	.469** 69	.578** 69	.529** 69	.441** 69	1 69	.674** 69	.183 69	.68
P13	.254* 69	.379** 69	.287* 69	.338** 69	.393** 69	.155 69	.337** 69	.479** 69	.626** 69	.456** 69	.527** 69	.674** 69	1 69	.332** 69	.73
P14	.035 69	.001 69	.017 69	.005 69	.001 69	.203 69	.005 69	.000 69	.000 69	.000 69	.000 69	.000 69	.000 69	.005 69	.00
JMLH	.022 69	.120 69	.166 69	-.013 69	.218 69	.267* 69	.405** 69	.325** 69	.406** 69	.137 69	.405* 69	.183 69	.332** 69	1 69	.45
	.854 69	.325 69	.173 69	.919 69	.072 69	.027 69	.001 69	.006 69	.001 69	.262 69	.001 69	.132 69	.005 69	.005 69	.00
	.531** 69	.511** 69	.516** 69	.629** 69	.592** 69	.410** 69	.461** 69	.727** 69	.699** 69	.643** 69	.731** 69	.681** 69	.734** 69	.455** 69	1
	.000 69	.000 69	.000 69	.000 69	.000 69	.000 69	.000 69	.000 69	.000 69	.000 69	.000 69	.000 69	.000 69	.000 69	.00

** . Correlation is significant at the 0.01 level (2-tailed).

* . Correlation is significant at the 0.05 level (2-tailed).

Correlations

[DataSet2] G:\bismillah 15 desember\revisi\bab 4 - 5\spss\variabelx2 (etprof).sav

	P1	P2	P3	P4	P5	P6	P7	P8	P9	P10	P11	P12	P13	P14	P15
P1	1	.343* 69	.286* 69	.433* 69	.517* 69	.216 69	.345* 69	.173 69	.426* 69	.177 69	.483* 69	.452* 69	.315* 69	.500** 69	.083 69
P2		1	.272* 69	.158 69	.347* 69	.280* 69	.112 69	.436* 69	.311* 69	.317* 69	.339* 69	.430* 69	.232 69	.195 69	.187 69
P3			1	.219 69	.120 69	.189 69	.098 69	.153 69	.274* 69	.204 69	.029 69	-.020 69	.097 69	.175 69	.103 69
P4				1	.467* 69	.489* 69	.267* 69	.346* 69	.271* 69	.344* 69	.126 69	.360* 69	.313* 69	.434** 69	.122 69
P5					1	.462* 69	.495* 69	.337* 69	.433* 69	.205 69	.528* 69	.469* 69	.383* 69	.372** 69	.276* 69
						1	.005 69	.005 69	.000 69	.091 69	.000 69	.000 69	.001 69	.002 69	.022 69

Nino Arfiansyah S, 2014

PENGARUH PROFESIONALISME DAN ETIKA PROFESI TERHADAP PERTIMBANGAN TINGKAT MATERIALITAS: Studi Empiris Pada Auditor di Kota Bandung

Universitas Pendidikan Indonesia | repository.upi.edu | perpustakaan.upi.edu

P6	.216	.280*	.189	.489*	.462*	1	.444*	.328*	.185	.203	.149	.313*	.303*	.376**	.083
	.074	.020	.119	.000	.000		.000	.006	.128	.094	.222	.009	.011	.001	.498
	.345*	.112	.098	.267*	.495*	.444*	1	.252*	.182	.207	.381*	.442*	.473*	.436**	.096
P7	.004	.358	.421	.026	.000	.000		.037	.135	.088	.001	.000	.000	.000	.430
	.173	.436*	.153	.346*	.337*	.328*	.252*	1	.524*	.279*	.394*	.414*	.267*	.200	.360**
P8	.154	.000	.209	.004	.005	.006	.037		.000	.020	.001	.000	.026	.099	.002
	.426*	.311*	.274*	.271*	.433*	.185	.182	.524*	1	.401*	.513*	.324*	.299*	.381**	.429**
P9	.000	.009	.023	.024	.000	.128	.135	.000		.001	.000	.007	.013	.001	.000
	.177	.317*	.204	.344*	.205	.203	.207	.279*	.401*	1	.218	.176	.296*	.214	.037
P10	.146	.008	.093	.004	.091	.094	.088	.020	.001		.072	.148	.014	.077	.764
	.483*	.339*	.029	.126	.528*	.149	.381*	.394*	.513*	.218	1	.668*	.489*	.307*	.275*
P11	.000	.004	.816	.302	.000	.222	.001	.001	.000	.072		.000	.000	.010	.022
	.452*	.430*	-.020	.360*	.469*	.313*	.442*	.414*	.324*	.176	.668*	1	.584*	.372**	.192
P12	.000	.000	.872	.002	.000	.009	.000	.000	.007	.148	.000		.000	.002	.113
	.315*	.232	.097	.313*	.383*	.303*	.473*	.267*	.299*	.296*	.489*	.584*	1	.330**	.109
P13	.008	.055	.429	.009	.001	.011	.000	.026	.013	.014	.000	.000		.006	.372
	.500*	.195	.175	.434*	.372*	.376*	.436*	.200	.381*	.214	.307*	.372*	.330*	1	.380**
P14	.000	.109	.151	.000	.002	.001	.000	.099	.001	.077	.010	.002	.006		.001
	.083	.187	.103	.122	.276*	.083	.096	.360*	.429*	.037	.275*	.192	.109	.380**	1
P15	.499	.124	.398	.317	.022	.498	.430	.002	.000	.764	.022	.113	.372	.001	.69
	.642*	.567*	.375*	.596*	.717*	.561*	.582*	.612*	.672*	.488*	.666*	.694*	.614*	.642**	.432**
JM	.000	.000	.001	.000	.000	.000	.000	.000	.000	.000	.000	.000	.000	.000	.000
LH	.69	.69	.69	.69	.69	.69	.69	.69	.69	.69	.69	.69	.69	.69	.69

** . Correlation is significant at the 0.01 level (2-tailed).

* . Correlation is significant at the 0.05 level (2-tailed).

Correlations

[DataSet3] G:\bismillah 15 desember\revisi\bab 4 - 5\spss\variabel Y.sav

Correlations

Nino Arfiansyah S, 2014

PENGARUH PROFESIONALISME DAN ETIKA PROFESI TERHADAP PERTIMBANGAN TINGKAT MATERIALITAS: Studi Empiris Pada Auditor di Kota Bandung

Universitas Pendidikan Indonesia | repository.upi.edu | perpustakaan.upi.edu

	P1	P2	P3	P4	P5	P6	P7	P8	JMLH
P1	1	.187	.430**	.201	.070	.260*	.134	.428**	.560**
		.124	.000	.097	.568	.031	.272	.000	.000
	69	69	69	69	69	69	69	69	69
P2	.187	1	.291*	.179	.490**	.149	.240*	.115	.602**
	.124		.015	.140	.000	.221	.047	.347	.000
	69	69	69	69	69	69	69	69	69
P3	.430**	.291*	1	.257*	.260*	.472**	.100	.182	.640**
	.000	.015		.033	.031	.000	.415	.135	.000
	69	69	69	69	69	69	69	69	69
P4	.201	.179	.257*	1	.232	.399**	.132	.132	.575**
	.097	.140	.033		.055	.001	.281	.278	.000
	69	69	69	69	69	69	69	69	69
P5	.070	.490**	.260*	.232	1	.305*	.165	-.118	.563**
	.568	.000	.031	.055		.011	.176	.333	.000
	69	69	69	69	69	69	69	69	69
P6	.260*	.149	.472**	.399**	.305*	1	.245*	.139	.626**
	.031	.221	.000	.001	.011		.042	.255	.000
	69	69	69	69	69	69	69	69	69
P7	.134	.240*	.100	.132	.165	.245*	1	.302*	.495**
	.272	.047	.415	.281	.176	.042		.012	.000
	69	69	69	69	69	69	69	69	69
P8	.428**	.115	.182	.132	-.118	.139	.302*	1	.461**
	.000	.347	.135	.278	.333	.255	.012		.000
	69	69	69	69	69	69	69	69	69
JM	.560**	.602**	.640**	.575**	.563**	.626**	.495**	.461**	1
LH	.000	.000	.000	.000	.000	.000	.000	.000	.000
	69	69	69	69	69	69	69	69	69

** . Correlation is significant at the 0.01 level (2-tailed).

* . Correlation is significant at the 0.05 level (2-tailed).

Regression

[DataSet4] G:\bismillah 15 desember\revisi\bab 4 - 5\spss\jumlah variabel x1,x2,y.sav

Model Summary^b

Model	R	R Square	Adjusted R Square	Std. Error of the Estimate
1	.765 ^a	.586	.573	2.16161

a. Predictors: (Constant), X2, X1

b. Dependent Variable: Y

ANOVA^a

Model		Sum of Squares	df	Mean Square	F	Sig.
1	Regression	435.813	2	217.906	46.635	.000 ^b
	Residual	308.390	66	4.673		
	Total	744.203	68			

a. Dependent Variable: Y

b. Predictors: (Constant), X2, X1

Nino Arfiansyah S, 2014

PENGARUH PROFESIONALISME DAN ETIKA PROFESI TERHADAP PERTIMBANGAN TINGKAT MATERIALITAS: Studi Empiris Pada Auditor di Kota Bandung

Universitas Pendidikan Indonesia | repository.upi.edu | perpustakaan.upi.edu

Coefficients^a

Model	Unstandardized Coefficients		Standardized Coefficients	t	Sig.	
	B	Std. Error	Beta			
1	(Constant)	7.972	2.622		3.041	.003
	X1	.282	.064	.565	4.392	.000
	X2	.123	.067	.237	1.842	.070

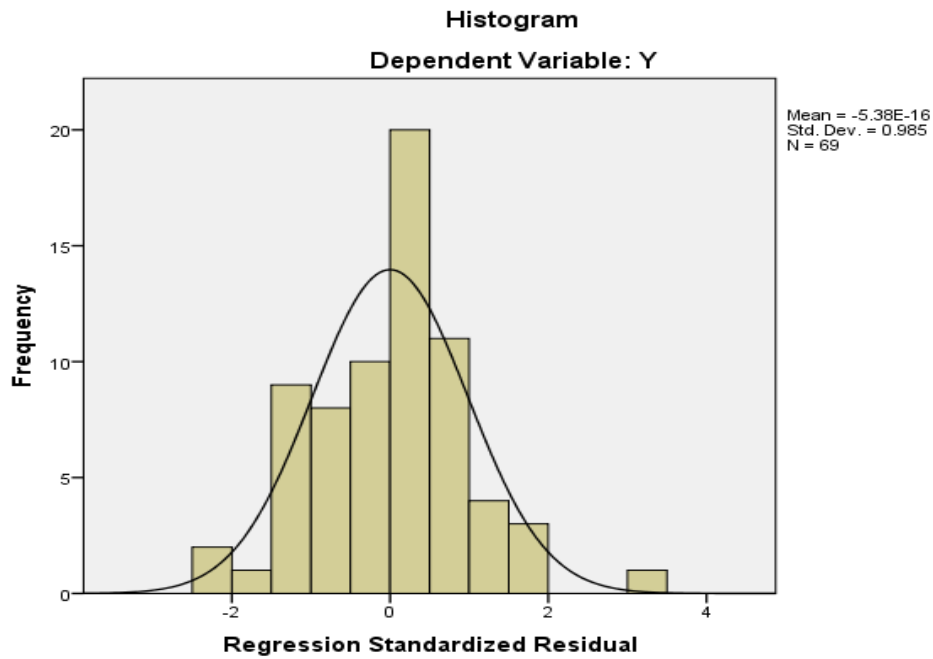
a. Dependent Variable: Y

Residuals Statistics^a

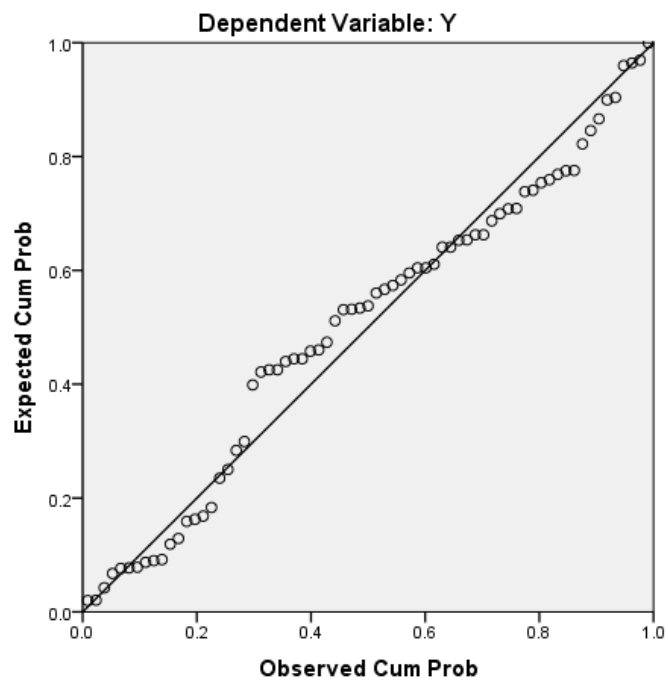
	Minimum	Maximum	Mean	Std. Deviation	N
Predicted Value	20.9537	36.8734	31.6232	2.53160	69
Residual	-4.44408	6.99581	.00000	2.12959	69
Std. Predicted Value	-4.215	2.074	.000	1.000	69
Std. Residual	-2.056	3.236	.000	.985	69

a. Dependent Variable: Y

Charts



Normal P-P Plot of Regression Standardized Residual



Nino Arfiansyah S, 2014

PENGARUH PROFESIONALISME DAN ETIKA PROFESI TERHADAP PERTIMBANGAN TINGKAT MATERIALITAS: Studi Empiris Pada Auditor di Kota Bandung

Universitas Pendidikan Indonesia | repository.upi.edu | perpustakaan.upi.edu

NPAR TESTS
 /K-S(NORMAL)=RES_1
 /MISSING ANALYSIS.

NPar Tests

[DataSet4] G:\bismillah 15 desember\revisi\bab 4 - 5\spss\jumlah variabel x1,x2,y.sav

One-Sample Kolmogorov-Smirnov Test

		Unstandardized Residual
N		69
Normal Parameters ^{a,b}	Mean	0E-7
	Std. Deviation	2.12958882
	Absolute	.116
Most Extreme Differences	Positive	.091
	Negative	-.116
Kolmogorov-Smirnov Z		.963
Asymp. Sig. (2-tailed)		.311

- a. Test distribution is Normal.
 b. Calculated from data.

Y * X1

ANOVA Table

		Sum of Squares	df	Mean Square	F	Sig.
Y * X1	(Combined)	546.697	21	26.033	6.195	
	Between Groups	419.967	1	419.967	99.939	
	Deviation from Linearity	126.731	20	6.337	1.508	
Within Groups		197.506	47	4.202		
Total		744.203	68			

Measures of Association

	R	R Squared	Eta	Eta Squared
Y * X1	.751	.564	.857	.735

Y * X2

ANOVA Table

		Sum of Squares	df	Mean Square	F	Sig.
Y * X2	(Combined)	491.836	22	22.356	4.075	
	Between Groups	345.664	1	345.664	63.006	
	Deviation from Linearity	146.173	21	6.961	1.269	
Within Groups		252.367	46	5.486		
Total		744.203	68			

Nino Arfiansyah S, 2014

PENGARUH PROFESIONALISME DAN ETIKA PROFESI TERHADAP PERTIMBANGAN TINGKAT MATERIALITAS: Studi Empiris Pada Auditor di Kota Bandung

Universitas Pendidikan Indonesia | repository.upi.edu | perpustakaan.upi.edu

Measures of Association

	R	R Squared	Eta	Eta Squared
Y * X2	.682	.464	.813	.661

Regression

[DataSet4] G:\bismillah 15 desember\revisi\bab 4 - 5\spss\jumlah variabel x1,x2,y.sav

Coefficients^a

Model		Unstandardized Coefficients		Standardized Coefficients	t	Sig.
		B	Std. Error	Beta		
1	(Constant)	2.747	1.641		1.674	.099
	X1	-.077	.040	-.374	-1.927	.058
	X2	.051	.042	.239	1.231	.223

a. Dependent Variable: AbsRes

Coefficients^a

Model		Unstandardized Coefficients		Standardized Coefficients	t	Sig.	Collinearity Statistics	
		B	Std. Error	Beta			Tolerance	VIF
1	(Constant)	7.972	2.622		3.041	.003		
	X1	.282	.064	.565	4.392	.000	.380	2.632
	X2	.123	.067	.237	1.842	.070	.380	2.632

a. Dependent Variable: Y

Regression

Model Summary

Model	R	R Square	Adjusted R Square	Std. Error of the Estimate
1	.765 ^a	.586	.573	2.16161

a. Predictors: (Constant), X2, X1

Coefficients^a

Model		Unstandardized Coefficients		Standardized Coefficients	t	Sig.
		B	Std. Error	Beta		
1	(Constant)	7.972	2.622		3.041	.003
	X1	.282	.064	.565	4.392	.000
	X2	.123	.067	.237	1.842	.070

a. Dependent Variable: Y

ANOVA^a

Model		Sum of Squares	df	Mean Square	F	Sig.
1	Regression	435.813	2	217.906	46.635	.000 ^b
	Residual	308.390	66	4.673		

Nino Arfiansyah S, 2014

PENGARUH PROFESIONALISME DAN ETIKA PROFESI TERHADAP PERTIMBANGAN TINGKAT MATERIALITAS: Studi Empiris Pada Auditor di Kota Bandung

Universitas Pendidikan Indonesia | repository.upi.edu | perpustakaan.upi.edu

Total	744.203	68			
-------	---------	----	--	--	--

a. Dependent Variable: Y

b. Predictors: (Constant), X2, X1

DAFTAR RIWAYAT HIDUP



Data Pribadi

Nama : Nino Arfiansyah A
NIM : 1003069
Tempat/tanggal lahir : Bandung, 7 Agustus 1992
Jenis Kelamin : Laki-laki
Umur : 22 thn
Status : Belum menikah
Agama : Islam
Alamat : Komplek pasanggrahan indah blok 4 no 10 RT 02
RW 14 Kel. Pasanggrahan Kec. Ujungberung
Bandung 40617
Telepon/Hp : 085724215353
E-mail : ninoarfiansyah@gmail.com

Latar Belakang Pendidikan

1	TK	Bakti suci	Bandung	
2	SD	SDN Arcamanik Endah	Bandung	1998 - 2004
3	SMP	SMP BPI	Bandung	2004 - 2007
4	SMA	SMA Alfa Centauri	Bandung	2007 - 2010
5	Perguruan	Universitas Pendidikan	Bandung	2010 - 2014

Nino Arfiansyah S, 2014

PENGARUH PROFESIONALISME DAN ETIKA PROFESI TERHADAP PERTIMBANGAN TINGKAT MATERIALITAS: Studi Empiris Pada Auditor di Kota Bandung

Universitas Pendidikan Indonesia | repository.upi.edu | perpustakaan.upi.edu

Tinggi Indonesia

Nino Arfiansyah S, 2014

PENGARUH PROFESIONALISME DAN ETIKA PROFESI TERHADAP PERTIMBANGAN TINGKAT MATERIALITAS: Studi Empiris Pada Auditor di Kota Bandung

Universitas Pendidikan Indonesia | repository.upi.edu | perpustakaan.upi.edu