

**PENGARUH LIKUIDITAS TERHADAP NILAI PERUSAHAAN
(Studi pada Perusahaan *Financial Technology*
yang terdaftar di NASDAQ Periode Tahun 2018-2022)**

SKRIPSI

Diajukan untuk Memenuhi Salah Satu Syarat Menempuh Ujian Sidang
pada Program Studi Pendidikan Bisnis



Oleh
Fennessa Sophia A.M
NIM. 1800659

**PROGRAM STUDI PENDIDIKAN BISNIS
FAKULTAS PENDIDIKAN EKONOMI DAN BISNIS
UNIVERSITAS PENDIDIKAN INDONESIA
2024**

PENGARUH LIKUIDITAS TERHADAP NILAI PERUSAHAAN
(Studi pada Perusahaan *Financial Technology*
yang terdaftar di NASDAQ Periode Tahun 2018-2022)

Oleh:

Fennessa Sophia Agnes M

1800659

Diajukan untuk Memenuhi Salah Satu Syarat Menempuh Ujian Sidang
Sarjana Pendidikan Program Studi Pendidikan Bisnis

©Fennessa sophia Agnes M

Universitas Pendidikan Indonesia

Mei 2024


Hak Cipta dilindungi undang-undang.

Skripsi ini tidak boleh diperbanyak seluruhnya atau sebagian, dengan dicetak ulang, difotokopi, atau cara lainnya tanpa izin dari penulis

LEMBAR PENGESAHAN
PENGARUH LIKUIDITAS TERHADAP NILAI PERUSAHAAN
(Studi pada Perusahaan *Financial Technology* yang Terdaftar di
NASDAQ Periode Tahun 2018-2022)


Proposal skripsi ini Disetujui dan Disarankan oleh:

Pembimbing 1



Dr. Inas Purnamasari, S.Pd., MM
NIP. 197705122001122001

Pembimbing 2




Ratu Dintha Isyani ZFS, S.Pd., MM
NIP. 92020200419921117201

Mengetahui,
Ketua Program Studi
Pendidikan Bisnis



Dr. Puspo Dewi Dirgantari, S.Pd., M.T., MM
NIP. 198208302005022003

Mengetahui,
Tanggung Jawab Yuridis
Ada Pada Penulis



Fennessa Sophia Agnes Mamangkey
NIM. 1800659

ABSTRAK

Fennessa Sophia Agnes Mamangkey (1800659) “**Pengaruh Likuiditas Terhadap Nilai Perusahaan (Studi pada Perusahaan Financial Technology yang Terdaftar di NASDAQ Periode Tahun 2018-2022)**” dibawah bimbingan Dr. Imas Purnamasari, S.Pd., MM dan Ratu Dintha Isyani Zukhruf Firdausi Sulaksana, S.Pd., M.M.

Penelitian ini mempunyai tujuan yaitu; mengetahui gambaran mengenai likuiditas dan nilai perusahaan serta bagaimana pengaruh likuiditas terhadap nilai perusahaan pada perusahaan financial technology yang terdaftar pada NASDAQ periode tahun 2018-2022. Metode yang diterapkan dalam penelitian adalah penelitian kuantitatif dengan jenis penelitian deskriptif dan verifikatif. Teknik analisis yang digunakan adalah analisis regresi data panel dengan populasi 48 perusahaan financial technology yang terdaftar pada NASDAQ dan sampel 15 perusahaan financial technology yang terdaftar pada NASDAQ. Melalui hasil analisis dan uji yang telah dilaksanakan, Hasil temuan penelitian deskriptif menunjukkan bahwa likuiditas (CR) cenderung menurun dan nilai perusahaan (PER) mengalami fluktuasi pada tahun 2018-2022. Hasil temuan verifikatif penelitian ini menemukan bahwa likuiditas (CR) berpengaruh positif terhadap nilai perusahaan. berdasarkan hasil penelitian ini, dapat disimpulkan bahwa likuiditas yang tinggi menunjukkan perusahaan mampu memenuhi kewajiban lancarnya sehingga menarik kepercayaan investor untuk menanamkan modalnya, kondisi ini akan meningkatkan nilai perusahaan perusahaan.

Kata Kunci: Likuiditas, Nilai Perusahaan, *Current Ratio*, *Price Earning Ratio*, Fintech

ABSTRACT

Fennessa Sophia Agnes Mamangkey (1800659) "The Effect of Liquidity on Company Value (Study on Financial Technology Companies Listed on NASDAQ for the 2018-2022 Period)" under the guidance of Dr. Imas Purnamasari, S.Pd., MM and Ratu Dintha Isyani Zukhruf Firdausi Sulaksana, S.Pd., M.M.

This study has objectives, namely; knowing the description of liquidity and company value and how liquidity affects company value in financial technology companies listed on NASDAQ for the period 2018-2022. The method applied in the research is quantitative research with descriptive and verification research types. The analysis technique used is panel data regression analysis with a population of 48 financial technology companies listed on NASDAQ sample fund 15 financial technology companies listed on NASDAQ. Through the results of the analysis and tests that have been carried out, the results of descriptive research findings indicate that liquidity (CR) tends to decrease and company value (PER) fluctuates in 2018-2022. The results of the verification findings of this study found that liquidity (CR) has a positive effect on firm value. based on the results of this study, it can be concluded that high liquidity shows that the company is able to fulfill its current obligations so as to attract investor confidence to invest its capital, this condition will increase the company's company value.

Keywords: Liquidity, Company Value, Current Ratio, Price Earning Ratio, Fintech

DAFTAR ISI

LEMBAR PENGESAHAN	ii
PERNYATAAN KEASLIAN SKRIPSI.....	iii
ABSTRAK	iv
ABSTRACT	v
KATA PENGANTAR.....	vii
UCAPAN TERIMAKASIH.....	vii
DAFTAR ISI.....	viii
DAFTAR TABEL	xi
DAFTAR GAMBAR.....	xii
BAB I PENDAHULUAN.....	1
1.1 Latar Belakang Penelitian.....	1
1.2 Rumusan Masalah.....	7
1.3 Tujuan Penelitian	8
1.4 Kegunaan Penelitian	8
BAB II KAJIAN PUSTAKA, KERANGKA PEMIKIRAN DAN HIPOTESIS	9
2.1 Kajian Pustaka	9
2.1.1 Likuiditas dan Nilai Perusahaan dalam <i>Signalling theory</i>	9
2.1.2 Konsep Likuiditas.....	10
2.1.2.1 Definisi Likuiditas	11
2.1.2.2 Pengukuran Likuiditas	12
2.1.2.3 Definisi Current Ratio (CR).....	14
2.1.3 Konsep Nilai Perusahaan	15
2.1.3.1 Definisi Nilai Perusahaan	16
2.1.3.2 Pengukuran Nilai Perusahaan	17
2.1.3.3 Definisi <i>Price-Earnings Ratio</i> (PER)	19
2.1.4 Pengaruh Likuiditas Terhadap Nilai Perusahaan.....	20
2.2 Kerangka Pemikiran.....	21
2.3 Hipotesis	25
BAB III OBJEK DAN METODELOGI PENELITIAN	26
3.1 Objek Penelitian.....	26
3.2 Metode Penelitian	26
3.2.1 Jenis Penelitian dan Metode Yang Digunakan	26
3.2.2 Operasionalisasi Variabel	27
3.2.3 Jenis Dan Sumber Data.....	28
3.2.4 Populasi, Sampel dan Teknik Sampel.....	28
3.2.4.1 populasi.....	28
3.2.4.2 Sampel	29
3.2.4.3 Teknik Penarikan Sampel	29
3.2.5 Teknik Pengumpulan Data.....	31

3.2.6 Teknik Analisis Data	31
3.2.6.1 Teknik Analisis Data Deskriptif	31
3.2.6.2 Teknik Analisis Data Verifikatif	32
3.2.6.3 Pengujian Hipotesis	37
BAB IV HASIL PENELITIAN DAN PEMBAHASAN.....	40
4.1 Hasil Penelitian	40
4.1.1 Profil Objek Penelitian	40
4.1.1.1 Green Dot Corporation (GDOT)	40
4.1.1.2 ACI Worldwide.....	41
4.1.1.3 Lexin Fintech Holdings (LX)	42
4.1.1.4 Virtu Financial (VIRT).....	43
4.1.1.5 Fair isaac (FICO)	44
4.1.1.6 Western Union (WU).....	45
4.1.1.7 CME Group (CME).....	46
4.1.1.8 Factset (FDS).....	47
4.1.1.9 Paypal Holdings (PYPL)	48
4.1.1.10 Global Payment (GPN).....	49
4.1.1.11 Fleetcor (FLT)	50
4.1.1.12 Market Axess (MKTX)	51
4.1.1.13 AXOS Financial Inc (AX).....	52
4.1.1.14 SS&C Tech (SSNC)	53
4.1.1.15 Evertec (EVT))	54
4.1.2 Hasil Penelitian Deskriptif	55
4.1.2.1 Gambaran Likuiditas pada perusahaan <i>financial technology</i> yang terdaftar di NASDAQ.....	55
4.1.2.2 Gambaran Nilai Perusahaan pada perusahaan financial technology yang terdaftar di Nasdaq periode 2018 – 2022	58
4.1.3 Hasil Penelitian Verifikatif.....	62
4.1.3.1 Model Regresi Data Panel	62
4.1.3.2 Pemilihan Model Estimasi Regresi Data Panel	65
4.1.3.3 Uji Asumsi Klasik.....	67
4.1.3.4 Analisis Regresi Data Panel.....	68
4.1.3.5 Pengujian Hipotesis	70
4.2 Pembahasan Hasil Penelitian	72
4.2.1 Gambaran Likuiditas	72
4.2.2 Gambaran Nilai Perusahaan	73
4.3 Pengaruh Likuiditas terhadap Nilai Perusahaan	75
4.4 Implikasi Hasil Penelitian	77
4.4.1 Temuan Penelitian Bersifat Teoritis.....	77
4.4.2 Temuan Penelitian Bersifat Empiris.....	79
4.4.3 Implikasi Hasil Penelitian Pengaruh Likuiditas Terhadap Nilai Perusahaan pada Program Studi Pendidikan Bisnis	80
BAB V PENUTUP.....	82
5.1 Kesimpulan	82
5.2 Saran	82

DAFTAR PUSTAKA	84
-----------------------------	-----------

DAFTAR TABEL

No Tabel	Judul Tabel	Halaman
2. 1	Definisi Likuiditas Menurut Para Ahli	11
2. 2	Definisi <i>Current Ratio</i> (Cr) Menurut Para Ahli.....	14
2. 3	Definisi Nilai Perusahaan Menurut Para Ahli	17
2. 4	Definisi <i>Price Earning Ratio</i> (Per) Menurut Para Ahli	19
3. 1	Operasionalisasi Variabel	27
3. 2	Jenis Dan Sumber Data	28
3. 3	Kriteria Sampel	30
3. 4	Data Sampel	30
4. 1	Statistik Likuiditas Perusahaan Pada Perusahaan Fintech Yang Terdaftar Di Nasdaq Periode 2018 – 2022	56
4. 2	Statistik Nilai Perusahaan Pada Perusahaan Fintech Yang Terdaftar Di Nasdaq Periode 2018 – 2022	59
4. 3	Uji Cem	62
4. 4	Uji Fem	63
4. 5	Uji Rem	64
4. 6	Hasil Uji Chow	65
4. 7	Hasil Uji Hausman	66
4. 8	Uji Lagrange Multiplier	67
4. 9	Uji Linearitas	68
4. 10	Uji Heteroskedastisitas.....	
	Error! Bookmark not defined.	
4. 11	Regresi Data Panel	69
4. 12	Hasil Uji Keberartian Regresi (Uji F)	71
4. 13	Hasil Uji Keberartian Regresi (Uji F)	72

DAFTAR GAMBAR

No Gambar	Judul Gambar	Halaman
1. 1	Total Investasi Global Perusahaan Fintech.....	2
1. 2	Rata-Rata PER Perusahaan Fintech di NASDAQ	3
1. 3	Rata-Rata CR Perusahaan Fintech di NASDAQ	6
2. 1	Bagan Kerangka Pemikiran	24
2. 2	Paradigma Kerangka Pemikiran	25
4. 1	Harga Saham Green Dot Periode 2018 – 2022.....	40
4. 2	Harga Saham Aci Worlwide Periode 2018 – 2022.....	41
4. 3	Harga Saham Lx Holdings Periode 2018 – 2022.....	42
4. 4	Harga Saham Virtu Financial Periode 2018 – 2022	43
4. 5	Harga Saham Fico Periode 2018 – 2022.....	44
4. 6	Harga Saham Western Union Periode 2018 – 2022	45
4. 7	Harga Saham Cme Group Inc Periode 2018 – 2022.....	46
4. 8	Harga Saham Factset Periode 2018 – 2022	47
4. 9	Harga Saham Paypal Periode 2018 – 2022.....	48
4. 10	Harga Saham Global Payment Periode 2018 – 2022.....	49
4. 11	Harga Saham Fleetcor Periode 2018 – 2022.....	50
4. 12	Harga Saham Market Axcce Periode 2018 – 2022.....	51
4. 13	Harga Saham Axos Inc Periode 2018 – 2022	52
4. 14	Harga Saham Ss&Tech Periode 2018 – 2022.....	53
4. 15	Harga Saham Evertech Periode 2018 – 2022	54
4. 16	Rata-Rata CR Tahunan Perusahaan Fintech Periode 2018-2022	57
4. 17	Rata-Rata PER Tahunan Perusahaan Fintech Periode 2018-2022 ...	60

DAFTAR LAMPIRAN

No	Judul Lampiran	Halaman
Lampiran		
Lampiran 1	SK Dosen Pembimbing Skripsi	92
Lampiran 2	Rekapitulasi Bimbingan Skripsi	95

DAFTAR PUSTAKA

Buku:

- Agnes Sawir, (2009). Analisis Kinerja Keuangan dan Perencanaan Keuangan Perusahaan, PT. Gramedia Pustaka Utama, Jakarta.
- Agus, Sartono. 2015. Manajemen Keuangan: Teori dan Aplikasi. Edisi Keempat. Yogyakarta: BPFE.
- Anoraga, P., & Pakarta, (2003). Pengantar Pasar Modal, Jakarta: Rineka Cipta.
- Arifin, Z. (2014). *Penelitian Pendidikan: Metode dan Paradigma Baru*. PT Remaja Rosdakarya.
- Arifin, B. (2004). Analisis Ekonomi Pertanian Indonesia. Penerbit Buku Kompas, Jakarta.
- Azis, Musdalifah dkk. (2015) Manajemen Investasi Fundamental, Teknikal, Perilaku Investor dan Return Saham, Yogyakarta.
- Brigham, Eugene F. dan Joel F. Houston. (2009). Dasar-dasar Manajemen Keuangan. Buku Satu, Edisi kesepuluh, Alih bahasa Ali Akbar Yulianto. Jakarta: Salemba Empat.
- Brigham, Eugene F. dan Ehrhardt Michael C. (2011). Corporate Finance: A Focused Approach. Fourth Edition.
- Budi, Rahardjo. 2009. Dasar-dasar Analisis Fundamental Saham Laporan Keuangan Perusahaan. Penerbit Gajah Mada University Press.
- Cahyaningdyah, D. (2020). *Evolusi Teori Manajemen Keuangan*.
- Cooper, D. R., & Schindler, P. S. (2014). *Business Research Method: 12th Edition*.
- Damodaran. (2002). *Investment Valuation 3rd edition*.
- Damodaran, A. (2012). *Investment Valuation Tools and Techniques for Determining the Value of Any Asset: Vol. 3rd Edition*.
- Fahmi, Irham. 2014. Analisis Kinerja Keuangan, Bandung: Alfabeta.
- Gitman, Lawrence J dan Chad J. Zutter. 2015. *Principles of Managerial Finance. 14th Edition. Global Edition. Pearson Education Limited*.
- Gumanti, T. A. (2009). *Teori Sinyal dalam Manajemen Keuangan*.
- Hartono, Jogiyanto. 2003. Teori Portofolio dan Analisis Investasi. Edisi Ketiga. Yogyakarta: BPFE.
- Hermawan, A. (2006a). *Penelitian Bisnis: Paradigma Kuantitatif*. Grasindo.
- Hermawan, A. (2006b). *Penelitian Bisnis: Paradigma Kuantitatif*. Grasindo.
- Kasmir, 2016. Analisis Laporan Keuangan. Jakarta: PT. RajaGrafindo Persada.
- Lukman Syamsuddin. (2016). Manajemen Keuangan Perusahaan. Jakarta: PT. Raja Grafindo Persada
- Malhotra, N. K. (2015). *ssentials of arketing Research (Global Edi)*. Pearson Education Limited.
- Munawir, S. 2007. Analisa Laporan Keuangan. Edisi Keempat. Liberty. Yogyakarta.
- Munawir. 2014. Analisis Laporan Keuangan. Edisi Keempat. Yogyakarta: Liberty.
- Priyono. (2016). *Metode Penelitian Kuantitatif*. ZIFATAMA.
- Sadalia, isfenti. (2010). *Manajemen Keuangan*.
- Sari, W. (2021). *Kinerja Keuangan (N. F. Rahmi, Ed.)*. Unpri Press.

- Stickney, Claude P. 1996. *Financial distress Reporting and statment Analysis A Strategic Perspective. Third Edition. Orlando: The Dryde Press*
- Sudana, I. (2011). *Manajemen Keuangan Perusahaan Teori dan Praktek*. Jakarta: Erlangga.
- Tandelilin, E., *Portofolio dan Investasi Teori dan Aplikasi*. Edisi pertama. Yogyakarta: Kanisius.
- Wahyudi, U., dan H.P. Pawestri. 2006. *Implikasi Struktur Kepemilikan Terhadap Nilai Perusahaan: Dengan Keputusan Keuangan Sebagai Variabel Intervening*. Makalah Disajikan dalam Simposium Nasional Akuntansi IX. Padang
- Winarno. (2017). *Teori kebijaksanaan publik*. Pusat antar universitas studi sosial, universitas gajah mada.

Jurnal:

- Abdelal, R., Herrera, Y. M., Johnston, A. I., & Mcdermott, R. (2006). *Identity as a Variable*. 4(4), 695–711.
- Abdurakhmanova, G., Shayusupova, N., Irmatova, A., & Rustamov, D. (2020). The role of the digital economy in the development of the human capital market. *International Journal of Psychosocial Rehabilitation*, 24(7), 8043–8051. <https://doi.org/10.37200/IJPR/V24I7/PR270779>
- Abeywardhana, D. K. Y. (2017). Capital Structure Theory: An Overview. *Accounting and Finance Research*, 6(1), 133. <https://doi.org/10.5430/afr.v6n1p133>
- Adawiyah, N. R., & Setiyawati, H. (2019). The Effect of Current Ratio, Return on Equity, And Firm Size on Stock Return (Study of Manufacturing Sector Food and Baverage in Indonesia Stock Exchange). *Scholars Bulletin*, 05(09), 513–520. <https://doi.org/10.36348/sb.2019.v05i09.004>
- Agung, A., Narindra, N. M., Luh, N., Ratna, P., & Lestari, W. (2023). Pengaruh Sustainability Reporting, Intangible Asset, Dan Investment Opportunity Set (Ios) Pada Nilai Perusahaan. In *Jurnal Ilmiah Mahasiswa Akuntansi Universitas Pendidikan Ganesha* (Vol. 14).
- Alaagam, A. (2019). *The Relationship Between Profitability and Stock Prices: Evidence from the Saudi Banking Sector*. 10(No. 14). <https://doi.org/10.7176/RJFA>
- Alfan, M., & Suprihadi, H. (2020). Pengaruh profitabilitas, leverage, dan likuiditas terhadap harga saham perusahaan indeks Lq 45. *Jurnal Ilmu Dan Riset Manajemen*, 15(ISSN 2085-1375), 44–64.
- Alhakim, G. F. (2018). *Analisis Fundamental Perusahaan Serta Penilaian Saham Dengan Metode Price Earning Ratio Dan Price Book Value Dalam Rangka Menilai Harga Wajar Saham Dan Keputusainvestasi (Studi Pada perusahaan Konstruksi Yang Terdaftar Di Daftar Efek Syariah (DES) Periode 2015-2017)*.
- Al Nimer, M., Warrad, L., & Al Omari, R. (2015). The Impact of Liquidity on Jordanian Banks Profitability through Return on Assets. *European Journal of Business and Management Wwww.Iiste.Org ISSN*, 7(7), 229–233

- Amanah, R., Atmanto, D., & Azizah, D. F. (2014). Pengaruh Rasio Likuiditas Dan Rasio Profitabilitas Terhadap Harga Saham (Studi pada Perusahaan Indeks LQ45 Periode 2008-2012). In *Jurnal Administrasi Bisnis (JAB)/Vol* (Vol. 12, Issue 1).
- Andrean, M. E. (2014). *Pengaruh Likuiditas, Leverage, Dan Profitabilitas Terhadap Harga Saham Pada Perusahaan Property Dan Real Estate Yang Terdaftar Di Bursa Efek Indonesia*.
- Andriani, P. R., & D, R. (2019). Pengaruh Tingkat Likuiditas, Profitabilitas Dan Leverage Terhadap Nilai Perusahaan Pada Subsektor Makanan Dan Minuman Yang Tercatat Di Bei (Bei) Periode 2010-2017. *Management, and Industry (JEMI)*, 2(1), 48–60.
- Andriawan, N. F., & Salean, D. (2016). Analisis Metode Altman Z-Score Sebagai Alat Prediksi Kebangkrutan Dan Pengaruhnya Terhadap Harga Saham Pada Perusahaan Farmasi Yang Terdaftar Di Bursa Efek Indonesia. *Jurnal Ekonomi Akuntansi, Volume 1*, 67–82.
- Arisona, V. F. (2013). Faktor-Faktor yang Mempengaruhi Price Earning Ratio pada Indeks LQ di Bursa Efek Indonesia. *Jurnal Ilmu Manajemen* /, 1(103).
- Ariwibowo, F., & Amalia, P. A. (2022). Pengaruh Profitabilitas Dan Struktur Modal terhadap Harga Saham Pada Perusahaan Properti Dan Real Estate Di Bei Tahun 2017-2019. *Jurnal Publikasi Ekonomi Dan Akuntansi, JUPEA Vol. 2*.
- Bergh, D. D., Connelly, B. L., Ketchen, D. J., & Shannon, L. M. (2014). Signalling theory and equilibrium in strategic management research: An assessment and a research agenda. *Journal of Management Studies*, 51(8), 1334–1360. <https://doi.org/10.1111/joms.12097>
- Darmawati, D., Munjin, R. A., & Seran, G. G. (2017). Pengaruh Supervisi Kepala Sekolah Terhadap Kinerja Guru Di Smp Negeri 1 Parung Kecamatan Parung Kabupaten Bogor. *Jurnal Governansi*, 1(1), 13. <https://doi.org/10.30997/jgs.v1i1.294>
- Dunlock, H. L. (1993). Research Design: Descriptive Research Definitions of. *Journal of Pediatric Oncology Nursing*, 10(4), 154–157.
- Gunawan, C., & Hapsari, N. (2023). *Analisis Fundamental untuk Menilai Saham dengan Metode Valuasi Relatif terhadap Keputusan Investasi (Fundamental Analysis to Assess Stocks with Relative Valuation Method to Investment Decisions)*. 3(1), 19–33. <https://doi.org/10.35912/sakman.v3i1.2285>
- Hadri, Z., Butar, B., Sisilia, M., Purba, A. P., & Tarigan, M. M. (2021). *Pengaruh profitabilitas, likuiditas dan leverage terhadap return saham*.
- Hanie, U. P. (2018). *Pengaruh Rasio Likuiditas Dan Rasio Leverage Terhadap Harga Saham*.
- Hardini, A. R. (2020). Pengaruh Likuiditas, Profitabilitas, Dan Struktur Modal Terhadap Harga Saham Titik Mildawati Sekolah Tinggi Ilmu Ekonomi Indonesia (STIESIA) Surabaya. *Jurnal Ilmu Dan Riset Akuntansi, Sekolah Tinggi Ilmu Ekonomi Indonesia (STIESIA) Surabaya*.
- Hardini, A. R. (2021). *Pengaruh Likuiditas, Profitabilitas, dan Struktur Modal Terhadap Harga Saham*.
- Hornuf, C. H. L. (2016). The Emergence of the Global Fintech Market: Economic and Technological Determinants Christian Haddad The Emergence of the

- Global Fintech Market: Economic and Technological Determinants Abstract. *Small Business Economics*, 53(1), 81–105.
- Inezwari, D. K. (2013). Relative Valuation Model Analysis Of Idx Lq45 Stocks. *Journal of Applied Finance and Accounting*, 6(1), 67–96.
- In, L., & Yong, J. S. (2017). Fintech: Ecosystem, business models, investment decisions, and challenges. *Kelley School of Business, Indiana University. Published by Elsevier Inc.*
- Islami, R., Solihat, P. A., Jamil, A., & Suryadi, N. (2022). Exchange for the 2017-2019 Period) Pengaruh Profitabilitas, Likuiditas, Leverage Dan Ukuran Perusahaan Terhadap Konservatisme Akuntansi (Studi Pada Perusahaan Subsektor Transportasi Di Bursa Efek Indonesia Periode 2017-2019). *Management Studies and Entrepreneurship Journal*, 3(June), 1285–1295.
- Karamoy, H., & Tulung, J. E. (2020). The effect of financial performance and corporate governance to stock price in non-bank financial industry. *Corporate Ownership and Control*, 17(2), 97–103. <https://doi.org/10.22495/cocv17i2art9>
- kariyoto. (2018). Pengendalian dan Pengawasan Anggaran Daerah dalam Mendukung Terwujudnya Dean Govenmen. *Jurnal Ilmiah Bisnis Dan Ekonomi Asia*, 11(1), 72–82.
- Khairudin, & Wandita. (2017). Analisis Pengaruh Rasio Profitabilitas, Debt To Equity Ratio (DER) dan Price To Book Value (PBV) Terhadap Harga Saham Perusahaan Pertambangan di Indonesia. *Jurnal Akuntansi Dan Keuangan*, 8(1). <https://doi.org/10.36448/jak.v8i1.826>
- Kriswati, & Diansyah. (2021). Pengaruh Likuiditas Dan Leverage Terhadap Harga Saham Dengan Profitabilitas Sebagai Variabel Moderating Pada Industri Properti Dan Real Estate Yang Terdaftar Di Bei Periode 2015-2019. *Media Studi Ekonomi*, 24(2), 5–24.
- Kurnia, D. (2019). Pengaruh Profitabilitas, Kebijakan Dividen dan Harga Saham Terhadap Nilai Perusahaan Pada Perusahaan Manufaktur di Provinsi Banten yang Terdaftar di Bursa Efek Indonesia periode 2009-2016. *Jurnal Akuntansi: Kajian Ilmiah Akuntansi (JAK)*, 6(2), 178. <https://doi.org/10.30656/jak.v6i2.1433>
- Kurnia, S. A. (2021). Pengaruh Likuiditas, Profitabilitas, Dan Solvabilitas Terhadap Harga Saham Pada Perusahaan Perbankan Yang Terdapat Di Bursa Efek Indonesia. *Djawoto Sekolah Tinggi Ilmu Ekonomi Indonesia (STIESIA) Surabaya*.
- Kurniawan, M. Y. (2022). *Pengaruh Roa, Roe Dan Per Terhadap Harga Saham Pada Perusahaan Manufaktur Sub Sektor Makanan Dan Minuman Yang Terdaftar Di Bursa Efek Indonesia Periode 2018 - 2020*.
- Lasut, S. J. D., Rate, P. Van, & Ch., R. M. (2018). *The Effect Of Firm Size, Profitability, And Liquidity To Capital Structure In The Automotif Company Listed In Indonesia Stock Exchange Period 2012-2015*. *Jurnal EMBA: Jurnal Riset Ekonomi, Manajemen, Bisnis Dan Akuntansi*, 6(1), 11–21.
- Latifah, H. C., & Suryani, A. W. (2020). Pengaruh kebijakan dividen, kebijakan hutang, profitabilitas, dan likuiditas terhadap harga saham. *Jurnal Akuntansi Aktual*, 7(1), 31–44. <https://doi.org/10.17977/um004v7i12020p31>
- Makdalena, M., Beliani, I., & Budiantara, M. (2015). Pengaruh *Price Earning Ratio* dan *Price To Book Value* Terhadap Harga saham Perusahaan Asuransi yang

- Terdaftar di Bursa Efek Indonesia Tahun 2009-2012. *JRAMB, Prodi Akuntansi Fakultas Ekonomi, UMB Yogyakarta, Volume 1 No, 1.*
- Meidiawati, K. (2016). *Pengaruh Size, Growth, Profitabilitas, Struktur Modal, Kebijakan Dividen Terhadap Nilai Perusahaan.*
- Moedjahedy, J. H., Rotikan, R., Roshandi, W. F., & Mambu, J. Y. (2020). *Stock Price Forecasting on Telecommunication Sector Companies in Indonesia Stock Exchange Using Machine Learning Algorithms. 2020 2nd International Conference on Cybernetics and Intelligent System, ICORIS 2020.* <https://doi.org/10.1109/ICORIS50180.2020.9320758>
- Mubarrak, M. D. Z. (2014). Analisa Kinerja Dengan Rasio Keuangan Pada Perusahaan *Food And Beverage yang Listing Di Bursa Efek Indonesia Tahun 2012-2014. Paper Knowledge. Toward a Media History of Documents.*
- Nony Mutiarani, N., & Dewi, R. R. (2019). *Pengaruh Price Earning Ratio, Price To Book Value, Dan Inflasi Terhadap Harga Saham Yang Terindeks IDX 30* (Vol. 03, Issue 02). <http://yuknabungsaaham.idx.co.id>
- Novitasari, I., Titisari, K. H., & Dewi, R. R. (2020). Pengaruh Likuiditas, Profitabilitas, Struktur Aset, Risiko Bisnis, Dan Dewan Komisaris Terhadap Struktur Modal. *Jurnal Akuntansi Unihaz, 03(01), 90–105.*
- Nurkhin, A., Wahyudin, A., & Fajriah, A. S. A. (2017). Relevansi Struktur Kepemilikan terhadap Profitabilitas dan Nilai Perusahaan Barang Konsumsi. *Jurnal Akuntansi Multiparadigma, 117–130.* <https://doi.org/10.18202/jamal.2017.04.7038>
- Octavianty, E., & Syahputra, D. J. (2015). Pengaruh Efisiensi Modal Kerja Dan Likuiditas Terhadap Profitabilitas Pada Perusahaan Sub Sektor Farmasi Yang Terdaftar Di Bursa Efek Indonesia (Bei). *JIAFE (Jurnal Ilmiah Akuntansi Fakultas Ekonomi), 1(2), 41–50.* <https://doi.org/10.34204/jiafe.v1i2.515>
- O’Gorman, K., & MacIntosh, R. (2012). Research Methods for Business Students. *The Global Management Series, SEPTEMBER, 1–696.* <https://doi.org/10.13140/RG.2.1.1419.3126>
- Oktasari, R. K. (2014). *Pengaruhdebt To Equity Ratio, Current Ratio, Firm Size Dan Earning Growth Terhadap Price Earning Ratio (Studi Kasus Pada Perusahaan Consumer Goods yang Terdaftar di Bursa Efek Indonesia Periode 2010-2013).*
- Pan, N., Xu, Q., & Zhu, H. (2021). The impact of investor structure on stock price crash sensitivity: Evidence from China’s stock market. *Journal of Management Science and Engineering, 6(3), 312–323.* <https://doi.org/10.1016/j.jmse.2021.06.003>
- Persson, E., & Ståhlberg, C. (2006). *P/E and EV/EBITDA Investment Strategies vs. the Market-A Study of Market Efficiency.*
- Pratama, A., & Erawati, T. (2014). Pengaruh *Current Ratio, Debt To Equity Ratio, Return On Equity, Net Profit Margin Dan Earning Per Share Terhadap Harga Saham (Study Kasus Pada Perusahaan Manufaktur Yang Terdaftar Di Bursa Efek Indonesia Periode 2008-2011).* In *JUNI* (Vol. 2, Issue 1). www.idx.co.id.
- Priantono, S., Hendra, J., & Anggraeni, N. D. (2018). *Pengaruh Current Ratio (Cr), Debt To Equity Ratio (Der), Net Profit Margin (Npm) Dan Return On Investment (Roi) Terhadap Harga Saham Pada Perusahaan Makanan Dan Minuman Yang Terdaftar Di Bursa Efek Indonesia (Bei) Tahun 2013-2016* (Vol. 6).

- Priyanto, A. R. (2020). *The Effect Of Return On Asset And Earning Per Share On Stock Return In Telecommunication Indonesia Tbk Listed In Indonesia Stock Exchange 2008-2017*. *HUMANIS (Humanities, Management and Science Proceedings)*, 1(1), 109–117.
- Przepiorka, W., & Berger, J. (2017). Signaling theory evolving: Signals and signs of trustworthiness in social exchange. In *Social Dilemmas, Institutions, and the Evolution of Cooperation* (pp. 373–392). Walter de Gruyter GmbH. <https://doi.org/10.1515/9783110472974-018>
- Purba, N. M. B. (2019). Pengaruh Profitabilitas, Likuiditas, Dan Leverage Terhadap Return Saham Perusahaan Manufaktur Di BEI. *Jurnal Akuntansi Keuangan Dan Bisnis*, 12 No. 2(2), 67–76.
- Puspitasari, D., Widhi Rachmawati Fitria Husnatarina, D., Evi, T., Santoso, A., Anas, M., Muliadi, S., & Cita Sari, D. (2021). *MANAJEMEN KEUANGAN TIM PENULIS*.
- Putri, L. P. (2015). Pengaruh Profitabilitas Terhadap Harga saham Pada Perusahaan Pertambangan Batubara Di Indonesia. *Proceedings of the National Academy of Sciences*, 16(No.16), 1–15.
- Putri, V. R. (2017). The Effect of Profitability, Dividend Policy, Debt Policy, and Firm Age on Firm Value in The Non-Bank Financial Industry. *Jurnal Ilmu Manajemen & Ekonomika*, 10(1), 14–21.
- Ramadhani, I., & Zannati, R. (2018). *Pengaruh profitabilitas, likuiditas, solvabilitas terhadap harga saham*. www.investopedia.com
- Ramon, A. F. T., & Mamuaya, N. C. (2019). The Determinants of Dividend Policy and Their Implications for Stock Prices on Manufacturing Companies Listed on the Indonesia Stock Exchange. *KnE Social Sciences*, 3(11), 778. <https://doi.org/10.18502/kss.v3i11.4050>
- Renaldi, J. Y., Pinem, D. Br., & Permadhy, Y. T. (2020). Analysis Of Factors Affecting the Value Of Manufacturing Industry Companies in the Indonesian Stock Exchange (IDX). *European Journal of Business and Management Research*, 5(1), 1–8. <https://doi.org/10.24018/ejbmr.2020.5.1.230>
- Rianti, A., Prodi, M., & Unsurya, A. (2021). Analisis Dampak Covid-19 Pada Volume Transaksi Saham Dan Harga Saham (Studi Kasus Pada Kelompok Perusahaan Transportasi Yang Terdaftar Di BEI Tahun 2020). *JIMA Jurnal Ilmiah Mahasiswa Akuntansi* (Vol. 1, Issue 3). www.academia.edu
- Rjoub, H., Civcir, I., & Resatoglu, N. G. (2017). Micro and macroeconomic determinants of stock prices: The case of Turkish banking sector. *Romanian Journal of Economic Forecasting*, 20(1), 150–166.
- Rochman, N. F. (2022a). Pengaruh Likuiditas Dan Market Value Added (MVA). *Jurnal Ilmu Dan Riset Akuntansi*, 11(nomor 4).
- Rochman, N. F. (2022b). Pengaruh Likuiditas Dan Market Value Added (MVA). *Jurnal Ilmu Dan Riset Akuntansi*, 11(nomor 4).
- Rosalita, A. (2021). Pengaruh Profitabilitas, Leverage, Likuiditas, Dan Corporate Governance Terhadap Manajemen Laba Pada Perusahaan Go Public yang Terdaftar Di CGPI Tahun 2011-2017. *Jurnal Akuntansi AKUNESA*, 9(3), 42–53. <https://doi.org/10.26740/akunesa.v9n3.p42-53>
- Rudangga, I. G. N. G., & Sudiarta, G. M. (2021). *Pengaruh Ukuran Perusahaan, Leverage, Dan Profitabilitas Terhadap Nilai Perusahaan*. 5(7), 569–576. <https://doi.org/10.32528/psneb.v0i0.5210>

- Saleem, Q. (2011). Impacts of liquidity ratios on profitability (Case of oil and gas companies of Pakistan). In *Interdisciplinary Journal of Research in Business* (Vol. 1, Issue 7).
- Saleem, Q., & Rehman, R. U. (2011). Impacts of liquidity ratios on profitability (Case of oil and gas companies of Pakistan). *Interdisciplinary Journal of Research in Business*, 1(July), 95–98.
- Salsabila, M., & Efendi, D. (2021). *Pengaruh Profitabilitas, Likuiditas, Dan Ukuran Perusahaan Terhadap Harga Saham*.
- Sangwan, V., Harshita, Prakash, P., & Singh, S. (2020). Financial technology: a review of extant literature. In *Studies in Economics and Finance* (Vol. 37, Issue 1, pp. 71–88). Emerald Group Holdings Ltd. <https://doi.org/10.1108/SEF-07-2019-0270>
- Sanjaya Marlius. (2018). Peranan Laporan Keuangan Dalam Kebijaksanaan Pemberian Kredit Kepada Calon Nasabah Pada PT. BPR Batang Kapas. *Jurnal Akademi Keuangan Dan Perbankan*, 1–12.
- Santi, F., Marietza, F., Aprilia, N., & Madani, H. (2022). *Teori Keuangan (Sebuah Kajian Literatur)*. www.penerbitwidina.com
- Saputro, D. (2019). *Pengaruh Return on Assets, Earnings per Share dan Book Value per Share terhadap Harga Saham*. 10.
- Saraswati Machfiroh, I., Nurhabibah Pyadini, A., & Ahmad Riyani. (2020). Analysis Of The Effect Of Liquidity, Solvability And Profitability On Stock Prices In Agricultural Sectors Listed In Indonesia Stock Exchange (IDX). In *Jurnal Ilmiah Akuntansi* (Vol. 4, Issue 1). <http://www.ejournal.pelitaindonesia.ac.id/ojs32/index.php/BILANCIA/index>
- Sari Budiningsih, H., & Rachbini, W. (2022). Pengaruh Pandemi Covid-19 Terhadap Kinerja Perusahaan (Profitabilitas, Likuiditas, Faktor Eksternal, Dan Harga Saham) Pada Perusahaan Industri Otomotif Di BEI. *JUMANIS - BAJA*, 4. <https://doi.org/10.47080>
- Savitri, A., & Pinem, D. Br. (2022). Pengaruh Kinerja Keuangan dan Nilai Pasar terhadap Harga Saham: Studi pada Perusahaan yang Secara Konsisten Terdaftar sebagai Indeks LQ45 Selama 2020-2021. *Studi Akuntansi, Keuangan, Dan Manajemen*, 2(1), 59–70. <https://doi.org/10.35912/sakman.v2i1.1651>
- Sekaran, U., & Bougie, R. (2016). *Research Methods for Business*.
- Sepindo, Y., & Chomsatu, Y. (2021). The Effect Of Liquidity Ratio, Profitability Solvency on Stock Price In Construction And Building Companies Listed on Indonesia Stock Exchange Period 2014-2018. *Jurnal Ilmiah Akuntansi Dan Manajemen (JIAM)*, 17(1). www.idx.co.id
- Septian Nugraha Sri Sulasmiyati, E. (2017). Analisis Nilai Intrinsik Saham Dengan Relative Valuation Techniques (Studi Pada Perusahaan Sub Sektor Rokok yang Terdaftar di Bursa Efek Indonesia Periode 2013 ± 2016). In *Jurnal Administrasi Bisnis (JAB)/Vol* (Vol. 52, Issue 1).
- Setiyono, R. (2000). *Pengaruh Likuiditas, Leverage, Manajemen Modal Kerja terhadap Profitabilitas Perusahaan Tekstil yang Go Public di BEJ*.
- Sintyana, P. I., & Artini, L. G. S. (2019). *Pengaruh Profitabilitas, Struktur Modal*. 8(2), 7717–7745. <https://doi.org/10.24843/EJMUNUD.2019.v8.i2.p7>
- Sodikin, S., & Wuldani, N. (2016). Pengaruh Price Earning Ratio (PER) Dan Earning Per Share (EPS) Terhadap Return Saham (Studi Pada PT. Unilever

- Indonesia TBK.). *Jurnal Ekonomi Manajemen*, 2(1), 18–25. <http://jurnal.unsil.ac.id/index.php/jem>
- Sujana, I. N. (2017). Pasar Modal yang Efisien. *Ekuitas: Jurnal Pendidikan Ekonomi*, 5(2), 33–40. <https://doi.org/10.23887/ekuitas.v5i2.12753>
- Sukmawati, E. E., & AR, M. D. (2012). *Analisis Fundamental Dengan Pendekatan Price Earning Ratio Untuk Menilai Kewajaran Harga Saham Dan Keputusan Investasi (Studi Pada Perusahaan Kosmetik dan Barang Keperluan Rumah Tangga yang Listing Di Bursa Efek Indonesia Periode 2009-2011)*. www.neraca.co.id
- Supriadi, Y., Gen, D., & Gendalasari, G. (2013). Pengaruh Laba Terhadap Likuiditas Perusahaan Studi Kasus Pada PT. Medco Energi International TBK. *Jurnal Ilmiah Manajemen Kesatuan*, 1(3), 219–228.
- Suryani, F., & Hamzah, Z. (2019). Pengaruh Rasio Lancar, Rasio Cepat, Rasio Utang terhadap Ekuitas terhadap Laba pada Perusahaan Industri Konsumsi. *Management Studies and Entrepreneurship Journal (MSEJ)*, 1(1), 25–37. <https://doi.org/10.37385/msej.v1i1.6>
- Tampubolon, H. (2016). *Strategi Manajemen Sumber Daya Manusia Dan Perannya Dalam Pengembangan Keunggulan Bersaing*.
- Trisakti, S. (2017). *Pengaruh Current Ratio, Debt To Asset, Debt To Equity, Return On Assets Dan Price Earnings Ratio Terhadap Harga Saham NOFA (Vol. 19, Issue 1a)*. <http://jurnaltsm.id/index.php/JBA>
- Truong, O. (2016). *How fintech industry is changing the world. November*, 1–54.
- Ulkri, A. E. (2013). Pengaruh profitabilitas, likuiditas, dan pertumbuhan perusahaan terhadap penerimaan opini audit. *Universitas Negeri Padang, Profitabilitas, Likuiditas, dan Pertumbuhan Perusahaan*, 1–30.
- Wibisono, prayogo Di. (2016). *Analisis Hubungan Antara Tingkat Harga Saham Dengan Tingkat Indikator Kesehatan Bank Indonesia Jurnal Ilmiah*.
- Widiantoro, D., & Khoirawati, N. (2023). Pengaruh Likuiditas, Profitabilitas dan Solvabilitas Terhadap Harga Saham Perusahaan LQ45 Terdaftar Pada BEI Periode 2018-2021. *Jurnal Ilmiah MEA (Manajemen, Ekonomi, Dan Akuntansi)*, Vol. 7.
- Yameen, M., & Pervez, A. (2016). Impact of Liquidity, Solvency and Efficiency on Profitability of Steel Authority of India Limited. *International Journal of Accounting Research*, 2(12), 32–41. <https://doi.org/10.12816/0033281>

Website:

Nasdaq. (2023). *laporan keuangan*. <https://www.nasdaq.com/>

Mordor Intelligence. (2023). *Investasi global perusahaan fintech*. <https://www.mordorintelligence.com/>