

Nomor : 0482/UN40.F7.S1/PK.05.01/2023

**PENGARUH LIKUIDITAS, SOLVABILITAS, DAN  
AKTIVITAS TERHADAP PROFITABILITAS  
(Studi Pada Perusahaan *Financial Technology* Nasdaq  
Periode 2018 - 2022)**

**SKRIPSI**

Diajukan untuk Memenuhi Salah Satu Syarat  
Menempuh Ujian Sidang Sarjana Pendidikan  
Program Studi Pendidikan Bisnis



Disusun Oleh:

**Anisa Putri Rahmawati**  
NIM. 1900440

**PROGRAM STUDI PENDIDIKAN BISNIS  
FAKULTAS PENDIDIKAN EKONOMI DAN BISNIS  
UNIVERSITAS PENDIDIKAN INDONESIA  
2023**

**PENGARUH LIKUIDITAS, SOLVABILITAS DAN AKTIVITAS  
TERHADAP PROFITABILITAS  
(Studi Pada Perusahaan *Financial Technology* Nasdaq  
Periode 2018-2022)**

Oleh:

**Anisa Putri Rahmawati**

Sebuah skripsi yang diajukan untuk memenuhi salah satu syarat memperoleh gelar sarjana pada Fakultas Pendidikan Ekonomi dan Bisnis

Anisa Putri Rahmawati, 2023  
Universitas Pendidikan Indonesia  
Agustus 2023

© Hak Cipta dilindungi undang-undang


Skripsi ini tidak boleh diperbanyak seluruhnya atau Sebagian, dengan cetak ulang, difotokopi, atau cara lainnya tanpa ijin dari penulis

**LEMBAR PENGESAHAN**


**PENGARUH LIKUIDITAS, SOLVABILITAS DAN AKTIVITAS  
TERHADAP PROFITABILITAS  
(Studi Pada Perusahaan *Financial Technology* Nasdaq Periode 2018-2022)**

**Skripsi ini Disetujui dan Disarankan oleh:**


**Pembimbing I**

  
Dr. Maya Sari, S.E.,M.M  
NIP. 1970705 200212 2 007


**Pembimbing II**

  
Sulastri, S.Pd.,M.Stat.,M.M.  
NIP. 9201712 1982032 3 201

**Mengetahui,  
Ketua Program Studi Pendidikan Bisnis**

  
Dr. Puspo Dewi Dirgantari, S.Pd.,MT.,MM.  
NIP. 19820830 200502 2 003

**Mengetahui,  
Tanggung Jawab Yuridis  
Ada Pada Penulis**

  
Anisa Putri Rahmawati  
NIM. 1900440

## LEMBAR PERNYATAAN

Dengan ini saya menyatakan bahwa skripsi dengan judul “**Pengaruh Likuiditas, Solvabilitas, dan Aktivitas terhadap Profitabilitas (Studi pada Perusahaan *Financial Technology* yang Terdaftar di Nasdaq Periode 2018-2022**” ini beserta di dalamnya adalah benar karya saya sendiri. Saya tidak melakukan pengutipan atau penjiplakan (plagiarism) dengan cara-cara yang tidak sesuai dengan etika ilmu yang berlaku dalam keilmuan yang ilmiah di masyarakat. Atas pernyataan ini saya siap menanggung risiko/sanksi apabila di kemudian hari terdapat pelanggaran etika keilmuan atau terdapat klaim dari pihak lain terhadap skripsi yang saya tulis ini.

Bandung, Agustus 2023

Anisa Putri Rahmawati  
NIM. 1900440

## ABSTRAK

Anisa Putri Rahmawati (1900440), **Pengaruh Likuiditas, Solvabilitas, dan Aktivitas Terhadap Profitabilitas (Studi pada Perusahaan *Financial Technology* yang Terdaftar di Nasdaq Periode 2018-2022)** di bawah bimbingan Dr. Maya Sari, S.E.,M.M dan Sulastri, S.Pd.,M.Stat.,M.M.

Penelitian ini bertujuan guna memperoleh gambaran mengenai Likuiditas, Solvabilitas, dan Aktivitas terhadap Profitabilitas pada perusahaan financial technology yang terdaftar di Nasdaq pada periode penelitian 2018-2022. Jenis penelitian yang digunakan adalah deskriptif dan verifikatif dengan metode *explanatory research*, dengan teknik pengambilan sampel dalam penelitian ini ialah *purposive sampling* dengan jumlah sampel penelitian sebanyak 19. Perusahaan *financial technology* Nasdaq merupakan objek yang diteliti dalam penelitian ini. Teknik analisis data yang digunakan ialah teknik analisis regresi data panel dengan menggunakan aplikasi pengolahan data program Eviews 12. Dalam penelitian ini memperoleh temuan hasil secara deskriptif menunjukkan bahwa nilai Likuiditas (CR) mengalami kondisi fluktuatif namun cenderung menurun, Solvabilitas (DER) mengalami kondisi kondisi fluktuatif namun cenderung menurun, dan Aktivitas (TATO) mengalami kondisi yang fluktuatif namun menurun. Berdasarkan hasil penemuan verifikatif Likuiditas, Solvabilitas, dan Aktivitas berpengaruh Positif terhadap Profitabilitas. Dapat disimpulkan bahwa jika terjadi kenaikan 1% pada variabel terkait maka akan menaikkan nilai Profitabilitas perusahaan, begitu pula sebaliknya.

**Kata Kunci:** Likuiditas, Solvabilitas, Aktivitas, Profitabilitas

### **ABSTRACT**

Anisa Putri Rahmawati (1900440), **Pengaruh Likuiditas, Solvabilitas, dan Aktivitas Terhadap Profitabilitas (Studi pada Perusahaan *Financial Technology* yang Terdaftar di Nasdaq Periode 2018-2022)** di bawah bimbingan Dr. Maya Sari, S.E.,M.M dan Sulastri, S.Pd.,M.Stat.,M.M.

*This study aims to obtain an overview of the Liquidity, Solvability, and Activity on Profitability in financial technology companies listed on Nasdaq in Period 2018-2022. The type of research used was descriptive and verification using explanatory research methods. The sampling technique in this study was purposive sampling with a total of 19 research samples. The Nasdaq financial technology company was the object studied in this study. The data analysis technique used is the panel data regression analysis technique using the data processing application Eviews 12 program. In this study the results obtained descriptively showed that the Liquidity value (CR) fluctuated but tended to decrease, Solvency (DER) experienced fluctuating conditions. Based on the findings of the verification of Liquidity, Solvability, and Activity, they have a positive effect on Profitability. It can be concluded that if there is a 1% increase in the related variable, it will increase the value of the company's profitability.*

**Keyword:** *Likuidity, Solvability, Activity, Profitability*

## **UCAPAN TERIMAKASIH**

Alhamdulillahirabbil'alamin. Puji dan Syukur penulis panjatkan atas kehadiran Allah SWT yang telah memberikan rahmat, kasih sayang dan karunia-Nya yang tak terhingga, sehingga penulis dapat menyelesaikan skripsi ini. Pada kesempatan ini penulis mengucapkan terima kasih dan penghargaan setinggi-tingginya kepada pihak-pihak yang membantu penyelesaian skripsi ini khususnya kepada :

1. Prof. Dr. H. M. Solehuddin M.Pd., M.A. Rektor Universitas Pendidikan Indonesia, yang telah memberikan kesempatan kepada penulis untuk menempuh dan memperoleh Pendidikan di Universitas Pendidikan Indonesia.
2. Prof. Dr. H. Eeng Ahman, M.S. Dekan dan Dosen Fakultas Pendidikan Ekonomi dan Bisnis Universitas Pendidikan Indonesia yang telah membimbing penulis selama masa studi.
3. Prof. Dr. Vanessa Gaffar, SE.Ak., MBA. Wakil Dekan I Fakultas Pendidikan Ekonomi dan Bisnis Universitas Pendidikan Indonesia Bidang Akademik yang telah membantu dan membimbing penulis selama masa studi.
4. Dr. Lili Adi Wibowo, S.Sos., S.Pd., M.M. Wakil Dekan III Fakultas Pendidikan Ekonomi dan Bisnis Universitas Pendidikan Indonesia Bidang Akademik yang telah membantu dan membimbing penulis selama masa studi.
5. Dr. Puspo Dewi Dirgantari, S.Pd., M.T., M.M. Ketua Program Studi Pendidikan Bisnis Universitas Pendidikan Indonesia yang selalu memberikan motivasi serta pengarahan dalam penyusunan skripsi kepada penulis.
6. Dr. Bambang Widjajanta, M.M. Ketua Tim Pengembangan Penulis Skripsi Program Studi Pendidikan Bisnis Fakultas Pendidikan Ekonomi dan Bisnis Universitas Pendidikan Indonesia yang telah membimbing, memfasilitasi, dan membantu penulis dalam penyelesaian skripsi.
7. Dr. Maya Sari, S.E.,M.M. Dosen Pembimbing I yang senantiasa membimbing dengan penuh ketelitian dan kesabaran serta selalu memberikan motivasi dan pengarahan kepada penulis juga bersedia

meluangkan waktu, tenaga, dan pikiran di tengah kesibukannya sehingga penulis dapat menyelesaikan skripsi ini. Terima kasih selalu mengingatkan penulis agar bisa memahami dan mengerti dengan apa yang sedang dikerjakan, sehingga dapat mendatangkan makna dan kebermanfaatan baik bagi penulis maupun pihak lainnya. Semoga Allah SWT senantiasa membalas kebaikan beliau dengan sesuatu hal lebih baik, dan semoga selalu diberikan kesehatan, dilimpahkan rezeki dan keberkahan dalam hidupnya.

8. Sulastri, S.Pd.,M.Stat.,M.M. Dosen Pembimbing II yang telah membimbing dengan penuh ketelitian, memberikan motivasi, dan pengarahan kepada penulis juga bersedia meluangkan waktu, tenaga, dan pikiran di tengah kesibukannya sehingga penulis dapat menyelesaikan skripsi ini. Terima kasih selalu memotivasi penulis agar bisa menyelesaikan skripsi. Semoga Allah SWT senantiasa membalas kebaikan beliau dengan sesuatu hal lebih baik, dan semoga selalu diberikan kesehatan, dilimpahkan rezeki dan keberkahan dalam hidupnya.
9. Prof. Dr. Hj. Ratih Hurriyati, M.P, Dosen Pembimbing Akademik yang telah memberikan arahan, bimbingan, serta motivasi kepada penulis selama studi. Semoga Allah SWT senantiasa membalas kebaikan beliau dengan sesuatu hal lebih baik, dan semoga selalu diberikan kesehatan, dilimpahkan rezeki dan keberkahan dalam hidupnya.
10. Segenap Bapak dan Ibu Dosen beserta Staff Pendidikan Bisnis yang telah membantu dan membimbing penulis dalam menyelesaikan studi. Semoga Allah SWT senantiasa membalas kebaikan mereka dengan sesuatu hal lebih baik, dan semoga selalu diberikan kesehatan, dilimpahkan rezeki dan keberkahan dalam hidupnya.
11. Keluarga dan Orang Tua, terutama Alm Ibu penulis, yang telah memotivasi, menguatkan, dan tiada henti mendoakan penulis dalam menyelesaikan setiap tahapan perkuliahan hingga dapat menyelesaikan skripsi ini. Bapak Ugan Gunardi, Ibu Aah Watiah (Alm), Bapak Ruhanda Ruhdiana, Ibu Dewi Lestari, Hadi Prasetia Gunadi, Rizal Saputra. Terima kasih atas segala kebaikan dan dukungan yang telah diberikan. Semoga Allah SWT membalas segala kebaikannya dengan pahala yang berlipat ganda.



12. Galih Muhammad Akbar Suami tercinta yang selalu menyemangati, membimbing, membantu, dan memotivasi tiada henti mendo'akan penulis dalam menyelesaikan setiap tahap perkuliahan hingga dapat menyelesaikan skripsi. Terima kasih atas segala kebaikan dan dukungan yang telah diberikan. Semoga Allah SWT membalas segala kebaikannya dengan pahala yang berlipat ganda.
13. Imas Siti Aisyah teman seperjuangan dalam bimbingan skripsi, terima kasih sudah membantu selama proses pengerjaan skripsi, Kurniawan, Ellian, Rizky, Keluarga Cemara, PPL Ciwi-ciwi sebagai teman sepermainan dan selalu memberikan semangat dukungan kepada penulis selama proses pengerjaan skripsi. Terima kasih atas segala kebaikan dan dukungan yang telah diberikan. Semoga Allah SWT membalas segala kebaikannya dengan pahala yang berlipat ganda.

Pada kesempatan ini penulis ingin mengucapkan terima kasih yang teramat besar dan penghargaan yang setinggi-tingginya kepada pihak-pihak yang telah memberikan bimbingan dan mendidik penulis selama pelaksanaan penulisan skripsi serta selama perkuliahan di Universitas Pendidikan Indonesia. *Jazakumullaahu Khairan Katsiran*. Semoga Allah SWT memberikan balasan atas kebaikan dari semua pihak yang telah membantu penulis dalam menyelesaikan studi ini dengan balasan yang terbaik untuk seluruh pihak yang telah membantu penulis dan dapat menjadi penghapus dosa atas segala kesalahan dan kekhilafannya. *Aminn Allahumma Aamiinn*.

Bandung, Agustus 2023

Anisa Putri Rahmawati  
NIM. 1900440

## KATA PENGANTAR

Puji syukur kita panjatkan kepada Allah Swt, atas segala pertolongan, karunia, rahmat, dan kasih sayang-Nya sehingga penulis dapat menyelesaikan skripsi ini dengan baik. Shalawat dan salam semoga senantiasa tercurahkan kepada junjungan kita Nabi Muhammad SAW, beserta keluarga, para sahabat, dan para pengikutnya seluruh umat Islam.

Alhamdulillah, penulis dapat menyelesaikan skripsi dengan judul “Pengaruh Likuiditas, Solvabilitas, dan Aktivitas Terhadap Profitabilitas (Studi Pada Perusahaan Financial Technology yang Terdaftar di Nasdaq Periode 2018-2022)”. Tujuan dari skripsi ini adalah untuk memperoleh temuan mengenai gambaran Likuiditas, Solvabilitas, Aktivitas dan Profitabilitas, serta temuan mengenai pengaruh Likuiditas, Solvabilitas dan Aktivitas Terhadap Profitabilitas.

Skripsi ini disusun dengan sebaik-baiknya, namun penulis menyadari bahwa dalam penulisan skripsi ini jauh dari kesempurnaan. Oleh karena itu, penulis sangat mengharapkan kritik dan saran yang bersifat membangun dari berbagai pihak. Tidak lupa harapan penulis semoga skripsi ini dapat memberikan manfaat bagi pembaca serta menambah ilmu pengetahuan bagi kami.

Bandung, Agustus 2023

Anisa Putri Rahmawati

NIM. 1900440

## DAFTAR ISI

<b>LEMBAR PENGESAHAN</b> .....	<b>ii</b>
<b>LEMBAR PERNYATAAN</b> .....	<b>iii</b>
<b>ABSTRAK</b> .....	<b>iv</b>
<b>ABSTRACT</b> .....	<b>v</b>
<b>UCAPAN TERIMAKASIH</b> .....	<b>vi</b>
<b>KATA PENGANTAR</b> .....	<b>ix</b>
<b>DAFTAR ISI</b> .....	<b>x</b>
<b>DAFTAR TABEL</b> .....	<b>xiii</b>
<b>DAFTAR GAMBAR</b> .....	<b>xiv</b>
<b>DAFTAR LAMPIRAN</b> .....	<b>xv</b>
<b>BAB I</b> .....	<b>1</b>
<b>PENDAHULUAN</b> .....	<b>1</b>
1.1    Latar Belakang .....	1
1.2    Rumusan Masalah .....	12
1.3    Tujuan Penelitian .....	12
1.4    Manfaat Penelitian .....	12
<b>BAB II</b> .....	<b>14</b>
<b>KAJIAN PUSTAKA, KERANGKA PEMIKIRAN DAN HIPOTESIS</b> .....	<b>14</b>
2.1    Kajian Teori .....	14
2.1.1 Signaling Theory .....	14
2.1.2 Konsep Likuiditas .....	15
2.1.2.1 Definisi Likuiditas .....	15
2.1.2.2 Tujuan dan Manfaat Likuiditas .....	17
2.1.2.3 Indikator Pengukuran Likuiditas .....	17
2.1.3 Konsep Solvabilitas .....	19
2.1.3.1 Definisi Solvabilitas .....	19
2.1.3.2 Tujuan dan Manfaat Solvabilitas .....	21
2.1.3.3 Indikator Pengukur Solvabilitas .....	22
2.1.3.4 Faktor-faktor yang mempengaruhi Solvabilitas .....	24
2.1.4 Konsep Aktivitas .....	25
2.1.4.1 Definisi Aktivitas .....	25

2.1.4.2 Tujuan dan Manfaat Aktivitas .....	27
2.1.4.3 Indikator Pengukur Aktivitas.....	28
2.1.4.4 Faktor-faktor yang mempengaruhi Aktivitas.....	30
2.1.5 Konsep Profitabilitas .....	30
2.1.5.1 Definisi Profitabilitas.....	30
2.1.5.2 Tujuan dan Manfaat Profitabilitas .....	32
2.1.5.3 Indikator Pengukur Profitabilitas .....	32
2.1.6 Pengaruh Likuiditas, Solvabilitas, dan Aktivitas Terhadap Profitabilitas.....	36
2.1.6.1 Pengaruh Likuiditas Terhadap Profitabilitas .....	36
2.1.6.2 Pengaruh Solvabilitas Terhadap Profitabilitas.....	37
2.1.6.3 Pengaruh Aktivitas Terhadap Profitabilitas .....	38
2.1.7 Penelitian Terdahulu .....	39
2.2 Kerangka Pemikiran .....	44
2.3 Hipotesis Penelitian .....	49
<b>BAB III.....</b>	<b>50</b>
<b>METODE PENELITIAN .....</b>	<b>50</b>
3.1 Objek Penelitian.....	50
3.2 Metode Penelitian .....	50
3.2.1 Jenis Penelitian dan Metode Penelitian yang Digunakan.....	50
3.2.2 Operasionalisasi Variabel .....	51
3.2.3 Jenis dan Sumber Data .....	53
3.2.4 Populasi, Sampel, dan Teknik Sampel.....	54
3.2.4.1 Populasi .....	54
3.2.4.2 Sampel .....	54
3.2.5 Teknik Pengumpulan Data.....	56
3.2.6 Teknik Analisis Data.....	57
3.2.6.1 Teknik Analisis Data Deskriptif .....	57
3.2.6.2 Teknik Analisis Data Verifitkatif .....	58
<b>BAB IV HASIL PENELITIAN DAN PEMBAHASAN .....</b>	<b>65</b>
4.1 Hasil Penelitian.....	65
4.1.1 Deskripsi Umum Perusahaan Financial Technology pada KBW .. Nasdaq .....	65
4.1.2 Deskripsi Variabel .....	67

4.1.2.1	Gambaran Likuiditas pada KBW Nasdaq Financial Technology Indeks Periode 2018-2022.....	64
4.1.2.2	Gambaran Solvabilitas pada KBW Nasdaq Financial Technology Indeks Periode 2018-2022.....	70
4.1.2.3	Gambaran Aktivitas pada KBW Nasdaq Financial Technology Indeks Periode 2018-2022.....	74
4.1.3	Statistik Deskriptif.....	87
4.1.4	Analisis Regresi Data Panel .....	88
4.1.5.1	Pemilihan Model Regresi Data Panel.....	88
4.1.5	Uji Asumsi Klasik.....	95
4.1.6	Analisis Persamaan Regresi.....	97
4.1.7	Uji Hipotesis.....	99
4.2	Pembahasan Penelitian .....	103
4.2.1	Gambaran Likuiditas (CR), Solvabilitas (DER), Aktivitas (TATO) Terhadap Profitabilitas (ROA).....	98
4.2.2	Pengaruh Likuiditas (CR), Solvabilitas (DER), Aktivitas (TATO) Terhadap Profitabilitas (ROA).....	101
<b>BAB V PENUTUP .....</b>		<b>111</b>
5.1	Kesimpulan .....	111
5.2	Saran .....	111
<b>DAFTAR PUSTAKA.....</b>		<b>113</b>
<b>LAMPIRAN.....</b>		<b>122</b>

## DAFTAR TABEL

No Tabel	Judul Tabel	Halaman
1.1	Profitabilitas Pada Perusahaan <i>Financial Technology</i> Pada Kbw Nasdaq Periode 2018-2022.....	3
2.1	Definisi Likuiditas Menurut Para Ahli.....	15
2.2	Definisi Solvabilitas Menurut Para Ahli.....	20
2.3	Definisi Aktivitas Menurut Para Ahli.....	26
2.4	Definisi Profitabilitas Menurut Para Ahli.....	31
2.5	Penelitian Terdahulu.....	39
3.1	Overasionalisasi Variabel.....	50
3.2	Jenis dan Sumber Data.....	51
3.3	Kriteria Sampel.....	53
3.4	Sampel Penelitian.....	54
4.1	Tabel Perusahaan Sektor <i>Financial Technology</i> Yang Dititi.....	63
4.2	Statistik Likuiditas Perusahaan KBW Nasdaq <i>Financial Technology</i> Indeks Periode 2018-2022.....	66
4.3	Statistik Solvabilitas Perusahaan KBW Nasdaq <i>Financial Technology</i> Indeks Periode 2018-2022.....	71
4.4	Statistik Aktivitas Perusahaan KBW Nasdaq <i>Financial Technology</i> Indeks Periode 2018-2022.....	76
4.5	Statistik Profitabilitas Perusahaan KBW Nasdaq <i>Financial Technology</i> Indeks Periode 2018-2022.....	80
4.6	Statistik Deskriptif.....	84
4.7	<i>Common Effect Model (CEM)</i> .....	86
4.8	<i>Fixed Effect Model (FEM)</i> .....	87
4.9	<i>Random Effect Model (REM)</i> .....	89
4.10	Hasil Uji Chow.....	91
4.11	Hasil Uji Hausman.....	91
4.12	Hasil Uji Linearitas.....	93
4.13	Hasil Uji Heteroskedastisitas.....	93
4.14	Hasil Uji Autokorelasi.....	94
4.15	Hasil Regresi Data Panel Model <i>Fixed Effect Model</i> .....	95
4.16	Hasil Uji F.....	96
4.17	Hasil Uji Koefisien Determinan (R <sup>2</sup> ).....	97
4.18	Hasil Uji t.....	98

## DAFTAR GAMBAR

No Gambar	Judul Gambar	Halaman
1.1	Rata - rata Profitabilitas Perusahaan Pada Nasdaq <i>Financial Technology</i> Periode 2018-2022.....	5
1.2	Rata - rata Likuiditas Perusahaan Pada Nasdaq <i>Financial Technology</i> Periode 2018-2022.....	7
1.3	Rata - rata Solvabilitas Perusahaan Pada Nasdaq <i>Financial Technology</i> Periode 2018-2022.....	9
1.4	Rata - rata Aktivitas Perusahaan Pada Nasdaq <i>Financial Technology</i> Periode 2018-2022.....	10
2.1	Kerangka Pemikiran.....	46
2.2	Paradigma Penelitian.....	47
4.1	Grafik Likuiditas Pada Nasdaq <i>Financial Technology</i> Indeks Periode 2018-2022 .....	69
4.2	Grafik Solvabilitas Pada Nasdaq <i>Financial Technology</i> Indeks Periode 2018-2022 .....	74
4.3	Grafik Aktivitas Pada Nasdaq <i>Financial Technology</i> Indeks Periode 2018-2022.....	79
4.4	Grafik Profitabilitas Pada Nasdaq <i>Financial Technology</i> Indeks Periode 2018-2022.....	84

## DAFTAR LAMPIRAN

<b>No Lampiran</b>	<b>Judul Lampiran</b>	<b>Halaman</b>
1	SK Pembimbing.....	118
2	Rekapitulasi Bimbingan Skripsi.....	122
3	Tabulasi Data Skripsi .....	124
4	<i>Output</i> Eviews 12.....	129



## DAFTAR PUSTAKA

- , S., & Munir, A. (2022). the Impact of Liquidity Solvency Activities on Profitability in Coal Companies. *Journal of Management and Leadership*, 5(2), 44–55. <https://doi.org/10.47970/jml.v5i2.349>
- Abul Hasan, M. S., Adler H. M., & Bahtiar U. (2020). Determinants of bank profitability with size asmoderating variable. *Journal of applied Finance & Banking*, 10, 1–7.
- Agustina, N., & Pratiwi, A. (2021). Pengaruh Asset Turn Over (TATO) terhadap Return on Asset (ROA) pada PT. Unilever Indonesia Tbk. *JESYA (Jurnal Ekonomi & Ekonomi Syariah)*, 4(2), 1322–1328.
- Agus Widarjono. (2013). *Ekonometrika: Pengantar dan aplikasinya*, Ekonosia, Jakarta.
- Arikunto, S. (2013). *Prosedur Penelitian: Suatu Pendekatan Praktik*. Jakarta: Rineka Cipta.
- Angelina, C., Sharon, S., Lim, S., Lombogia, J. Y. R., & Aruan, D. A. (2020). Pengaruh Current Ratio, Debt to Equity, Perputaran Kas dan Total Asset TurnOver (TATO) Terhadap Profitabilitas pada Perusahaan Food & Beverages yang terdaftar di Bursa Efek Indonesia. *Owner*, 4(1), 16. <https://doi.org/10.33395/owner.v4i1.178>
- Ambarwati, Novi Sagita dan Gede Adi Yuniarta. 2015. "Pengaruh Modal Kerja, Likuiditas, Aktivitas, dan, Ukuran Perusahaan terhadap Profitabilitas pada Perusahaan Manufaktur yang terdaftar di Bursa Efek Indonesia". *e-Journal S1 Ak Universitas Pendidikan Ganesha*. Volume. 3. Nomor 1.
- Ardhefani, H., Pakpahan, R., & Djuwarsa, T. (2021). Pengaruh CR dan DER terhadap ROA pada Perusahaan Kosmetik dan Barang Keperluan Rumah Tangga. *Indonesian Journal of Economics and Management*, 1(2), 341–351. <https://doi.org/10.35313/ijem.v1i2.2502>
- Ari Sudrajat. (2015). Pengaruh ROE, DER, EPS, Reputasi underwater, dan Reputasi Auditor Terhadap Tingkat Underpricing Pada Perusahaan Sektor Property dan Real Estate yang Melakukan Initial Public Offering di BEI Tahun 2007-2015. Skripsi Tidak Dipublikasikan, Fakultas Ekonomi Universitas Widyatama: Bandung

- Aryaningsih, Y. Y., Fathoni, A., & Harini, C. (2018). Pengaruh Return On Asset (ROA), Return On Equity (ROE) Dan Earning Per Share (EPS) Terhadap Return Saham Pada Perusahaan Consumer Good (Food And Beverages) Yang Terdaftar Di Bursa Efek Indonesia (BEI) Periode 2013- 2016. *Journal of Management*, 4(4).
- Aulia, L. L., Ruhadi, R., & Setyowati, D. H. (2021). Pengaruh TATO dan CR terhadap ROA pada Perusahaan Subsektor Food and Beverage yang Terdaftar di BEI. *Indonesian Journal of Economics and Management*, 1(3), 675–684. <https://doi.org/10.35313/ijem.v1i3.3136>
- Barus, A. C. (2020). Faktor - Faktor Yang Mempengaruhi Profitability Perusahaan Manufaktur Yang Terdaftar Di Bursa Efek Indonesia. *Jurnal Paradigma Akuntansi*, 2(2), 783. <https://doi.org/10.24912/jpa.v2i2.7660>
- Brigham. (2006). *Intermediate Financial Management*. In The Dryden Press.
- Brigham, W. (1998). *Manajemen Keuangan: Edisi 9 Alih Bahasa oleh Kirbrandoko*. In Erlangga.
- Brigham, E.F. dan J. F. Houston. 2009. *Dasar-dasar Manajemen Keuangan*. Buku Satu. Edisi Kesepuluh. Salemba Empat. Jakarta.
- Chyani, R., Lestari, A., & Hulu, P. (2022). Pengaruh TATO , CR , NPM Terhadap ROA Pada Pt Kalbe Farma , Tbk Periode 2014-2021. *Jurnal Penelitian Multidisiplin*, 1(2), 23–30.
- Dessi Herliana. (2021). Pengaruh Current Ratio dan Debt to Equity Ratio Terhadap Return On Assets pada Perusahaan Pertambangan Sub Sektor Batubara yang Terdaftar di BEI Tahun 2016—2018. *Jurnal Mahasiswa Akuntansi Unsurja*, 1(NO.1), 7.
- Dewi, D. K. R., & Abundanti, N. (2021). The Effect of Liquidity, Solvency and Activities on Profitability in Saving and Loan Cooperatives (SLC) in Klungkung Regency, Bali, Indonesia. *European Journal of Business and Management Research*, 7(1), 324–328. <https://doi.org/10.24018/ejbmr.2022.7.1.1245>
- Dewi, Ida Ayu Puspita Trisna., dan I Ketut Sujana. 2019. Pengaruh Likuiditas, Pertumbuhan Penjualan, dan Risiko Bisnis Terhadap Nilai Perusahaan. *EJurnal Akuntansi*, Vol. 26, No. 1, 85-110.

- Diana. (2020). Pengaruh likuiditas, solvabilitas, manajemen aset, dan ukuran perusahaan terhadap kinerja keuangan. *Jurnal Akuntansi Kontemporer*, 12(1), 20–34. <https://doi.org/10.33508/jako.v12i1.2282>
- Dzaky Naufal, M., & Salim, D. F. (2023). SEIKO : Journal of Management & Business Analisis Faktor-Faktor yang Mempengaruhi Return on Equity pada Perusahaan Fintech Lending di Indonesia Priode 2019-2021. *SEIKO : Journal of Management & Business*, 6(1), 146–156.
- Emanuel, Richard., dan Rosmita Rasyid. 2019. Pengaruh Firm Size, Profitability, Sales Growth, dan Leverage terhadap Firm Value pada Perusahaan Manufaktur yang terdaftar di BEI pada Tahun 2015-2017. *Jurnal Paradigma Akuntansi*, Vol. 1, No. 2, 468-476.
- Efendi, H. J., & Fermayani, R. (2018). Analisis Faktor-Faktor yang Mempengaruhi Kinerja Keuangan pada Perbankan yang Terdaftar di Bursa Efek Indonesia (BEI). *STIE Perbankan Indonesia*, 1(1), 1–8.
- Ehiedu, V. C. (2014). The impact of liquidity on profitability of some selected companies: the financial statement analysis (FSA) approach. *Research Journal of Finance and Accounting*, [www.iiste.org](http://www.iiste.org) ISSN, 5(5), 81–90. [www.iiste.org](http://www.iiste.org)
- Endri, E., Utama, A. P., Aminudin, A., Effendi, M. S., Santoso, B., & Bahiramsyah, A. (2021). Coal Price and Profitability: Evidence of Coal Mining Companies in Indonesia. *International Journal of Energy Economics and Policy*, 11(5), 363–368. <https://doi.org/10.32479/ijeep.11503>
- Fahmi, Irham. (2014). Analisis Kinerja Keuangan. Bandung : Alfabeta
- Fitriana, A. I., Febrianto, H. G., & Diana, M. (2021). Analisis Likuiditas Dan Solvabilitas Terhadap Efisiensi Kinerja Keuangan Pada Perusahaan Food and Beverage Di Bei. 1(2), 64–77.
- Fitriana, A. I., Febrianto, H. G., & Diana, M. (2021). Analisis Likuiditas Dan Solvabilitas Terhadap Efisiensi Kinerja Keuangan Pada Perusahaan Food and Beverage Di Bei. 1(2), 64–77.
- Fitriana, R., Priatna, H., & Barokah, A. (2022). Pengaruh likuiditas dan solvabilitas terhadap profitabilitas pada pt. perkebunan nusantara viii. *Jurnal Ilmiah Akuntansi*, 13, 1–11.
- Fitriana, Dewi., Rita Andini., dan Abrar Oemar. 2016. Pengaruh Likuiditas,

- Solvabilitas, Profitabilitas, Aktivitas dan Kebijakan Dividen terhadap Return Saham Perusahaan Pertambangan yang Terdaftar pada BEI Periode 2007-2013. *Journal Of Accounting*, Vol. 2, No. 2
- Ghozali, Imam. 2012. *Aplikasi Analisis Multivariate Dengan Program IBM SPSS* 19. Semarang: Badan Penerbit Universitas Diponegoro.
- Ghozali, I. 2016. *Aplikasi Analisis Multivariate Dengan Program SPSS*. Badan Penerbit Universitas Diponegoro. Semarang.
- Gitman. (2003). *Principles of Managerial Finance*. Addison-Wesley Publishing Company.
- Gumanti, Tatang A. (2009). *Teori Sinyal Manajemen Keuangan*. Usahawan No.06.Edisi 38.Hal.4.n.
- Hannan, T., & McDowell, M. (1984). The determinants of technology adoption: The case of the bank- ing firm. *The Rand Journal of Economics*, 15, 328–335
- Hanafi, M. M., & Halim, A. (2012). *Analisis laporan keuangan*. UPP- AMP YKPN.
- Harahap, S. S. (2010). *Analisa Kritis atas Laporan Keuangan*. PT RajaGrafindo Persada
- Hantono, H. (2015). Pengaruh Current Ratio dan Debt To Equity Ratio Terhadap Profitabilitas pada Perusahaan Manufaktur Sektor Logam dan Sejenisnya yang Terdaftar di Bursa Efek Indonesia Periode 2009 -2013. *Jurnal Wira Ekonomi Mikroskil*, 5(1), 21–30. <https://doi.org/10.55601/jwem.v5i1.222>
- Harmono. (2017). *Manajemen Keuangan Berbasis Balanced*. Pt Bumi Angkasa Raya.
- Hartono. (2005). Hubungan Teori Signalling Dengan Underpricing Saham Perdana di Bursa Efek Jakarta. *Jurnal Bisnis dan Manajemen*.
- Horne, James C. Van dan John M. Wachowicz, JR. 2009. *Prinsip- prinsip Manajemen Keuangan*. Edisi Pertama. Jakarta: Salemba Empat.
- Husniar, H. (2022). Pengaruh solvabilitas dan likuiditas terhadap profitabilitas pada perusahaan perbankan yang terdaftar di Bursa Efek Indonesia (BEI). *Fair Value: Jurnal Ilmiah Akuntansi Dan Keuangan*, 5(1), 509–522. <https://doi.org/10.32670/fairvalue.v5i1.2353>
- Jain, B. A., Jayaraman, N., & Kini, O. 2008. The path-to-profitability of Internet IPO firms. *Journal of Business Venturing*, 23: 165-194.

- Jenni, J., Yeni, L., Merissa, M., Wannu, T., Erlin, E., & Nasution, I. A. (2019). Pengaruh TATO, DER dan Current Ratio terhadap ROA pada Perusahaan Property dan Real Estate. *Owner*, 3(2), 139. <https://doi.org/10.33395/owner.v3i2.127>
- Juliana, A., & Melisa, M. (2019). ANALISA FAKTOR-FAKTOR YANG MEMPENGARUHI PROFITABILITAS PERUSAHAAN DI INDONESIA (Studi Kasus: Indek LQ45 Periode 2012-2016). *Managament Insight: Jurnal Ilmiah Manajemen*, 13(1), 36–50. <https://doi.org/10.33369/insight.14.1.36-50>
- Khassanah, F. N. (2021). Pengaruh Total Assets Turnover Dan Current Ratio Terhadap Return on Assets Pada Perusahaan Sub Sektor Makanan Dan Minuman Yang Terdaftar Di Bursa Efek Indonesia Tahun 2016-2019. *JIMA Jurnal Ilmiah Mahasiswa Akuntansi*, 1(2), 106–122.
- Mansyur, A. (2016). PENGARUH LIKUIDITAS DAN LEVERAGE TERHADAP PROFITABILITAS BANK SWASTA YANG TERDAFTAR DI BURSA EFEK INDONESIA. In [https://digilibadmin.unismuh.ac.id/upload/24366-Full\\_Text.pdf](https://digilibadmin.unismuh.ac.id/upload/24366-Full_Text.pdf) (Vol. 147, Issue March).
- Mansur, M. (2005). Pengaruh Indeks Bursa Global terhadap Indeks Harga Saham Gabungan (IHSG) di Bursa Efek Jakarta (BEJ) Periode Tahun 2000-2002. Universitas Padjajaran, Bandung.
- Maryati, E., & Siswanti, T. (2022). JIMA Jurnal Ilmiah Mahasiswa Akuntansi VOL. 2, NO. 1, Januari 2022. *Jurnal Ilmiah Mahasiswa Akuntansi*, 2(1), 22–31.
- Mavlutova, I., Volkova, T., Natrins, A., Spilbergs, A., Arefjevs, I., & Miahkykh, I. (2020). Financial sector transformation in the era of digitalization. *Estudios de Economia Aplicada*, 38(4). <https://doi.org/10.25115/EEA.V38I4.4055>
- Moleong, L. (2002). Metodologi Penelitian Kualitatif. PT Remaja Rosdakarya.
- Munawir. S. (2002). Akuntansi Keuangan dan Manajemen. Edisi Revisi. Penerbit BPFE: Yogyakarta.
- Nurati, A., Burhanudin, B., & Damayanti, R. (2019). Analisis Kinerja Keuangan Pada Perusahaan Pt Mustika Ratu Tbk. Berdasarkan Analisis Rasio Likuiditas, Solvabilitas, Dan Rentabilitas. *Jurnal Ilmiah Edunomika*, 3(01), 108–118. <https://doi.org/10.29040/jie.v3i01.466>

- Niresh, J. A., & Velnampy, T. (2014). Firm size and profitability: a study of listed manufacturing firms and manufacturing firms in Sri Lanka. *International Journal of Business and Management*, 9(4), 57–64. <https://doi.org/10.5539/ijbm.v9n4p57>
- Oware, K. M., & Appiah, K. (2021). CSR assurance practice and financial distress likelihood. Evidence from India. *Meditari Accountancy Research*. <https://doi.org/10.1108/MEDAR-10-2020-1055>
- Panigrahi, A. K., & Joshi, V. (2019). Liquidity and profitability relationship and financial fallacy. *Think India Journal*, 22(10), 971–1260. [https://papers.ssrn.com/sol3/papers.cfm?abstract\\_id=3488935](https://papers.ssrn.com/sol3/papers.cfm?abstract_id=3488935)
- Prabowo, B., Suryana, A. K. H., & MilkaSusanaTheorupun. (2022). Pengaruh Der, Dar, Lder Dan Ldar Terhadap Profitabilitas Roe Pada Perusahaan Food and Beverages Yang Terdaftar Di Bei Periode 2015-2019. *Jurnal Ilmu Manajemen Dan Akuntansi*, 10(1).
- Puspitasari, E. (2019). *THE INFLUENCE OF CURRENT RATIO (CR), DEBT TO ASSET RATIO (DAR) AND DEBT TO EQUITY RATIO (DER) ON RETURN ON ASSET (ROA) IN THE FOOD AND BEVERAGE SUB SECTOR MANUFACTURING COMPANIES LISTED ON THE INDONESIA STOCK EXCHANGE (IDX) PERIOD 2015-2019 Endang*.
- Pramesti, D., Wijayanti, A., & Nurlaela, S. (2016). Pengaruh rasio likuiditas, leverage, aktivitas dan firm size terhadap profitabilitas perusahaan sub sektor otomotif dan komponen di bursa efek Indonesia. *Jurnal seminar nasional ienaco*, 810–817
- Putri, H. W. A., & Kusumawati, Y. T. (2020). Pengaruh Leverage terhadap Profitabilitas Perusahaan Food and Beverages yang Terdaftar di Bursa Efek Indonesia Periode 2013-2017. *Borneo Student Research*, 1(2), 860–864.
- Rachman, T. (2018). ANALYSIS OF LIQUIDITY, SOLVENCY, AND PROFITABILITY RATIOS TO ASSESS THE COMPANY FINANCIAL PERFORMANCE OF PT. INDOFOOD CBP SUKSES MAKMUR, TBK. *Angewandte Chemie International Edition*, 6(11), 951–952., 13(2), 10–27.
- Rinaldi, R., & Oktavianti, N. (2022). Pengaruh Total Aset Turnover, Debt To Asset Ratio Dan Return On Asset Terhadap Nilai Perusahaan Pada Perusahaan Sub

- Sektor Farmasi Yang Terdaftar Di Bursa Efek Indonesia (BEI) Tahun 2016-2020. *Ikraith-Ekonomika*, 6(2), 209–221. <https://doi.org/10.37817/ikraith-ekonomika.v6i2.2353>
- Riski, K. M., Lie, D., Jubi, J., & Ervina, N. (2018). Pengaruh Likuiditas Dan Rasio Aktivitas Terhadap Profitabilitas Pada Perusahaan Sub Sektor Keramik, Porselen, Dan Kaca Yang Terdaftar Di Bursa Efek Indonesia. *SULTANIST: Jurnal Manajemen Dan Keuangan*, 6(1), 76–82. <https://doi.org/10.37403/sultanist.v6i1.117>
- Rinny Meidiyustiani (2016). Pengaruh Modal Kerja, Ukuran Perusahaan, Pertumbuhan Penjualan dan Likuiditas Terhadap Profitabilitas Pada Perusahaan Manufaktur Sektor Industri Barang Konsumsi yang Terdaftar di Bursa Efek Indonesia (BEI) Periode Tahun 2010 – 2014. *Jurnal Akuntansi dan Keuangan*. Vol. 5 No. 2 Oktober 2016
- Rusnaeni, Asep Muhammad Lutfi, dan Widya Intan Sari (2020). Pengaruh Rasio Liquiditas dan Solvabilitas Terhadap Profitabilitas Pada PT. Surya Baru di Jakarta. *Jurnal Terapan Informatika Nusantara* Vol 1, No 5, Oktober 2020.
- Santoso, Singgih. 2012. *Statistik Parametrik*. Jakarta: PT Gramedia Pustaka Umum.
- Sari, D. P., & Dewi, A. S. (2015). Pengaruh Likuiditas dan Solvabilitas Terhadap Profitabilitas Makanan Dan Minuman Yang Terdaftar Di Bursa Efek Indonesia Periode 2013-2015. *Jurnal Ilmiah Mahasiswa Fakultas Ekonomi Dan Bisnis*, 2002.
- Sari, P. R. P., & Dwirandra, A. A. N. B. (2019). Pengaruh Current Ratio Dan Debt To Equity Ratio Terhadap Profitabilitas Dengan Intellectual Capital Sebagai Pemoderasi. *E-Jurnal Akuntansi*, 26, 851. <https://doi.org/10.24843/eja.2019.v26.i02.p01>
- Scott. (2008). *Essential of Managerial Finance. Fourteen Edition. Pearson Prentice*
- Siyoto, Sandu dan Ali Sodik. 2015. *Dasar Metodologi Penelitian*. Yogyakarta: Literasi Media Publishing.
- Sudaryo, Y., & Sari, M. N. (2015). Pengaruh Debt To Equity Ratio (DER) terhadap Return on Asset (ROA) Pada Perusahaan Manufaktur Sektor Farmasi Yang Terdaftar Di Bursa Efek Indonesia ( BEI ) Periode 2008-2012. *E-Jurnal STIE*

- INABA, 14(2), 1–13.
- Sekaran & Bougie, (2016). *Research Methods for Business : A Skill Building Approach Seventh Edition*. United States of America : Wiley
- Sudaryo, Y., & Sari, M. N. (2015). Pengaruh Debt To Equity Ratio (DER) terhadap Return on Asset (ROA) Pada Perusahaan Manufaktur Sektor Farmasi Yang Terdaftar Di Bursa Efek Indonesia ( BEI ) Periode 2008-2012. *E-Jurnal STIE INABA, 14(2)*, 1–13.
- Sukadana, I. K. A., & Triaryati, N. (2018). Pengaruh Pertumbuhan Penjualan, Ukuran Perusahaan, Dan Leverage Terhadap Profitabilitas Pada Perusahaan Food and Beverage Bei. *E-Jurnal Manajemen Universitas Udayana, 7(11)*, 6239. <https://doi.org/10.24843/ejmunud.2018.v07.i11.p16>
- Sukarya, I. P., & Baskara, I. G. K. (2018). Pengaruh Profitabilitas, Leverage, Dan Likuiditas Terhadap Nilai Perusahaan Sub Sektor Food and Beverages. *E-Jurnal Manajemen Universitas Udayana, 8(1)*, 439. <https://doi.org/10.24843/ejmunud.2019.v08.i01.p16>
- Sugiyono. 2017, *Metode Penelitian Kuantitatif Kualitatif dan R&D*, Alfabeta, Bandung.
- Supatmin, S. (2021). Pengaruh Likuiditas Dan Solvabilitas Terhadap Profitabilitas Pada PT Telekomunikasi Indonesia Tbk, Jakarta Tahun 2010-2019. *Jurnal Disrupsi Bisnis, 4(3)*, 179. <https://doi.org/10.32493/drj.v4i3.10370>
- Sulastril, Sri Andriani, dan Abdul Salam (2020). Analisis Pengaruh Likuiditas, Solvabilitas dan Modal Kerja Terhadap Profitabilitas Pada PT Tiga Pilar Sejahtera Food Tbk. *Jurnal Ekonomi dan Bisnis Indonesia (JEBI) Vol. 05, No. 02 Tahun 2020*.
- Suwandi, Jenny Thalia, Syakina, Munawarah, dan Siti Aisyah (2019). Pengaruh Rasio Aktivitas, Solvabilitas dan Likuiditas terhadap Profitabilitas pada Perusahaan Pertambangan Batubara *Journal of Education, Humaniora and Social Sciences Vol. 1, No. 3, April 2019*:
- Thio Lie Sha, C. N. (2022). Pengaruh Likuiditas, Leverage, Profitabilitas, Dan Sales Growth Terhadap Financial Distress. *Jurnal Paradigma Akuntansi, 4(1)*, 40. <https://doi.org/10.24912/jpa.v4i1.16696>
- Wakhida, R., Wahjono, S. I., Mauliddah, N., & Kunci, K. (2018). *Pengaruh*



*Likuiditas dan Solvabilitas terhadap Kinerja Keuangan ( Periode 2013-2018 ) PT. Gudang Garam Tbk.* 300–309.

Zuliyanti, I., Andika, A. D., & Oemar, A. (2021). PENGARUH LIKUIDITAS, SOLVABILITAS DAN RASIO AKTIVITAS TERHADAP NILAI PERUSAHAAN DENGAN PROFITABILITAS SEBAGAI VARIABEL INTERVENING (Studi Kasus Pada Perusahaan Perkebunan Yang Terdaftar di Bursa Efek Indonesia Tahun 2015-2019). *BISMA: Jurnal Bisnis Dan Manajemen*, 8(8), 1–20.  
<https://jurnal.unej.ac.id/index.php/BISMA/article/view/7550>

Nasdaq.com: <https://www.nasdaq.com/market-activity/stocks/beke/financials>

Macrotrend.net

Finance.yahoo.com [www.finance.yahoo](http://www.finance.yahoo)